

第 10 回認知症医療介護推進フォーラム
アンケート集計結果

1. 申込者・参加者

1-1:申込者数

	会場	配信
申込数	37	1,128
参加者数	29	*1 分以上の視聴記録有 938
登録メールアドレス数	-	1,200

1-2:居住地

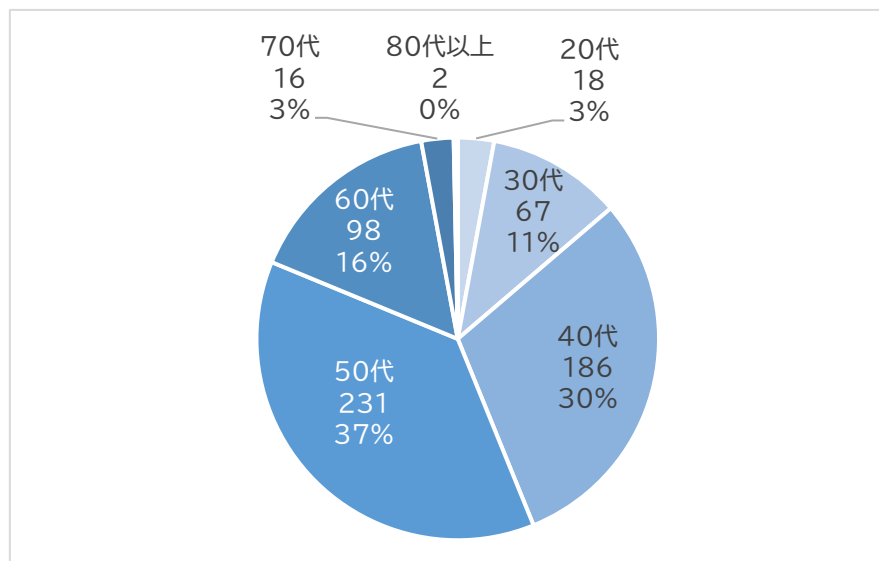
	都道府県名	回答数		都道府県名	回答数
1	北海道	148	26	京都府	14
2	青森県	9	27	大阪府	53
3	岩手県	10	28	兵庫県	14
4	宮城県	15	29	奈良県	13
5	秋田県	1	30	和歌山県	8
6	山形県	14	31	鳥取県	8
7	福島県	14	32	島根県	3
8	茨城県	36	33	岡山県	24
9	栃木県	4	34	広島県	48
10	群馬県	11	35	山口県	5
11	埼玉県	21	36	徳島県	3
12	千葉県	30	37	香川県	4
13	東京都	83	38	愛媛県	20
14	神奈川県	36	39	高知県	14
15	新潟県	6	40	福岡県	27
16	富山県	31	41	佐賀県	9
17	石川県	11	42	長崎県	20
18	福井県	11	43	熊本県	20
19	山梨県	7	44	大分県	13
20	長野県	26	45	宮崎県	23
21	岐阜県	34	46	鹿児島県	26
22	静岡県	17	47	沖縄県	21
23	愛知県	167		無回答	1
24	三重県	24			
25	滋賀県	8	計		1,165

2. アンケート結果

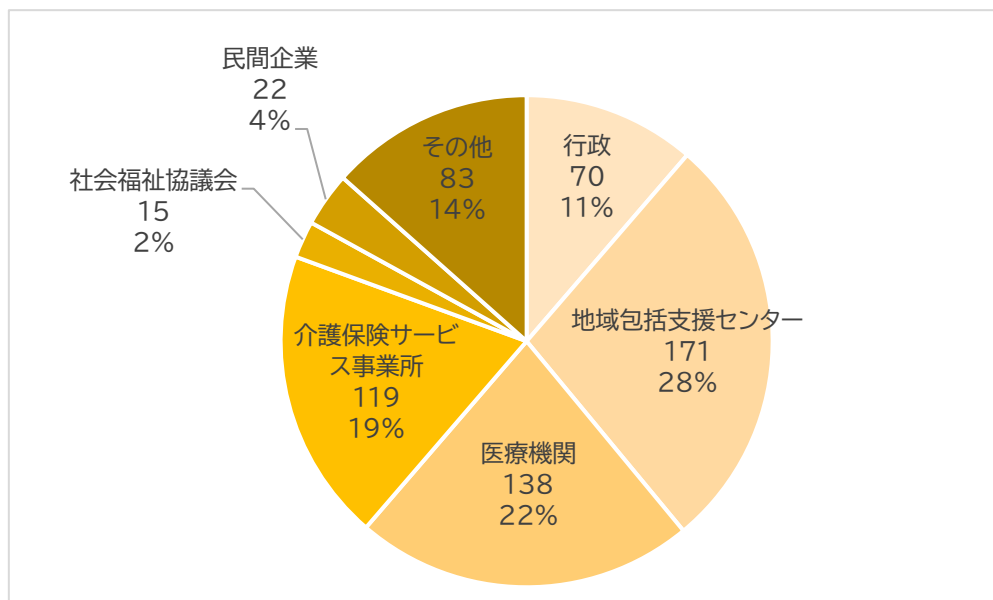
2-1: アンケート回答者数

	回答数	全体に占める割合
ウェブ	602	97.4%
会場	16	2.6%
計	618	100.0%

2-2: 年代



2-3: 所属先



「その他」の回答

老健、障害者就労支援施設、認知症初期集中支援チーム、NPO 法人、研究機関、大学、認知症のひと家族の会、SOMPO ケア、認知症家族、在籍なし、NCGG 等

2-4: 主な保有資格・職業

	回答数	割合
認知症の本人・家族	9	1.5
医師・歯科医師	30	4.9
薬剤師	2	0.3
保健師	83	13.4
看護師	108	17.5
介護福祉士	54	8.7
社会福祉士	71	11.5
(主任)介護支援専門員	116	18.8
理学・作業療法士	36	5.8
その他医療介護職	23	3.7
行政職員	21	3.4
その他	65	10.5
計	618	100.0

「その他」の回答

公認心理士、臨床心理士、言語聴覚士、研究者、教員、相談員、認知症地域支援推進員、無職 等

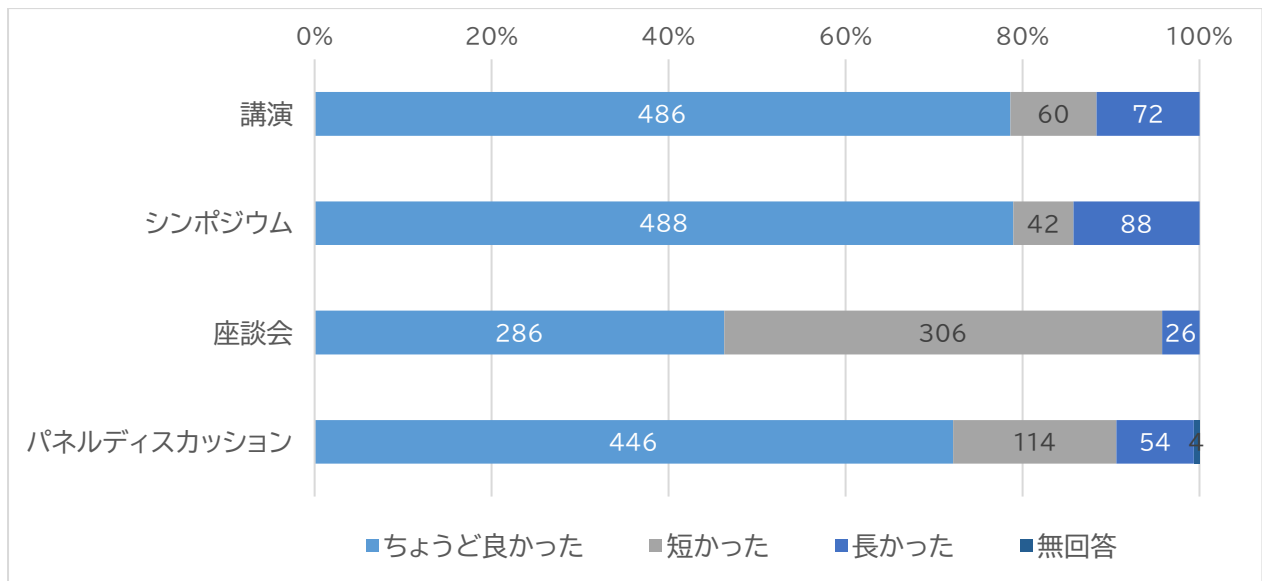
2-5: 日頃認知症の人のケアに携わっているか

	回答数	割合
はい	565	91.4
いいえ	53	8.6
計	618	100.0

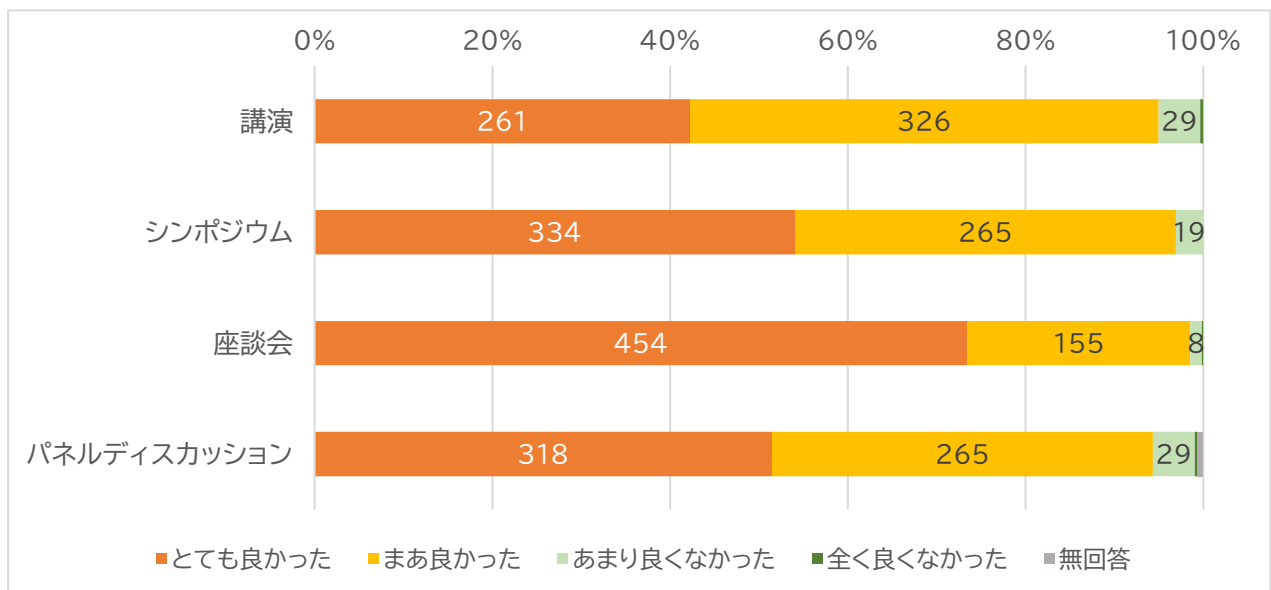
2-6: 開催時の希望

	回答数	割合
このままで良い	543	87.9
もう少し早い時期が良い	62	10.0
もう少し遅い時期が良い	12	1.9
無回答	1	0.2
計	618	100.0

2-7: 時間配分

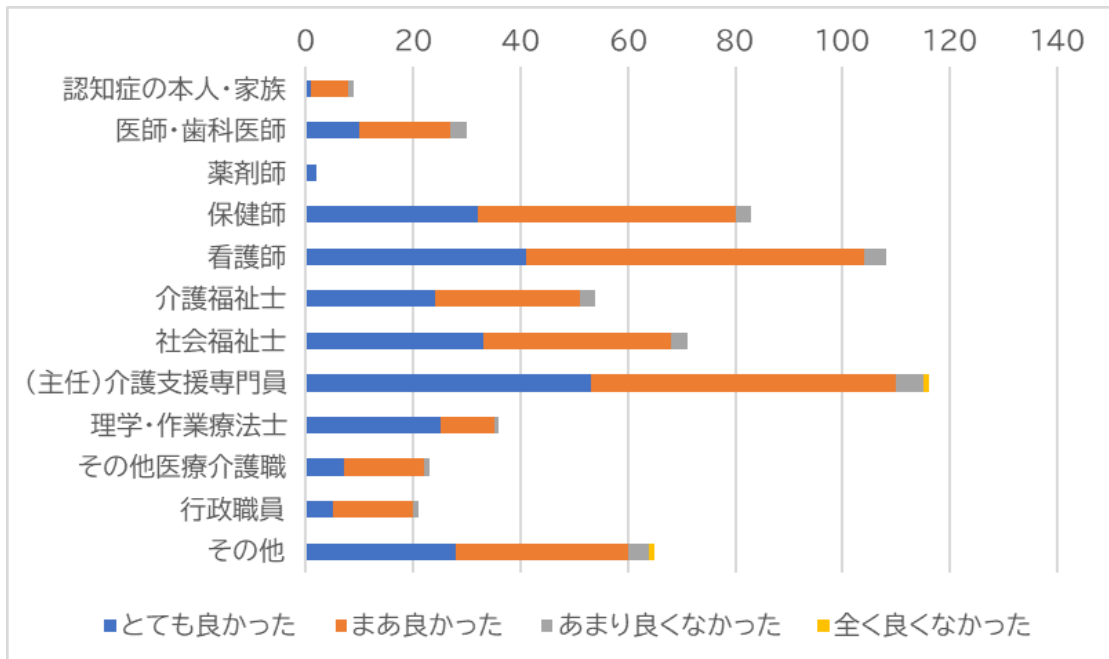


2-8: 内容

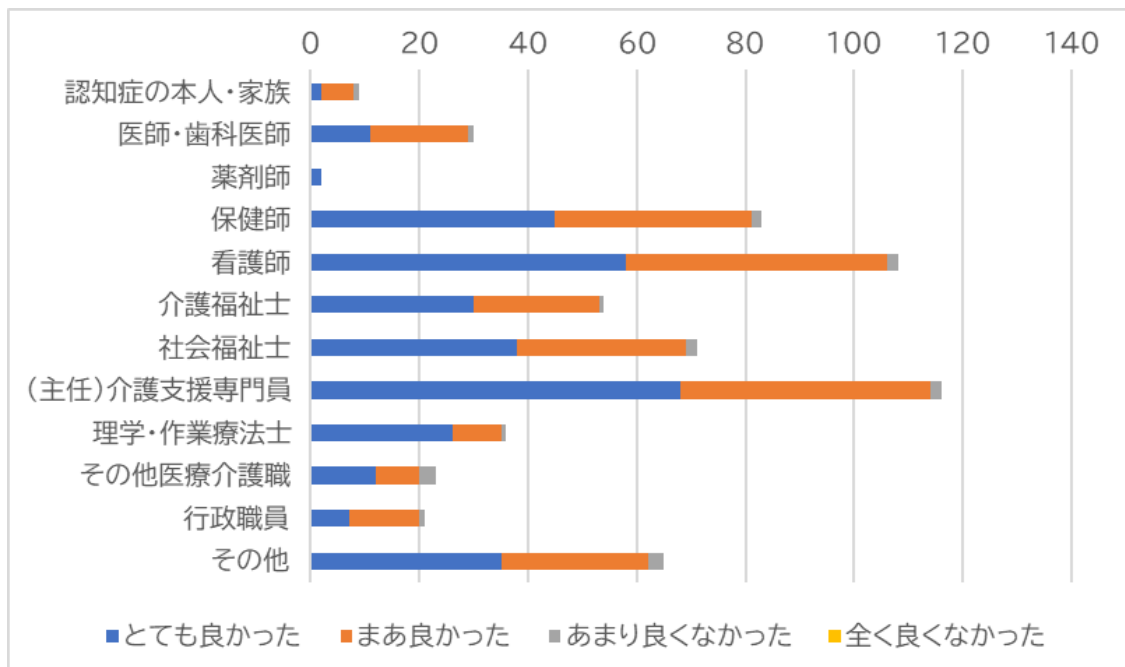


*参加者の保有資格・職業別、内容の評価

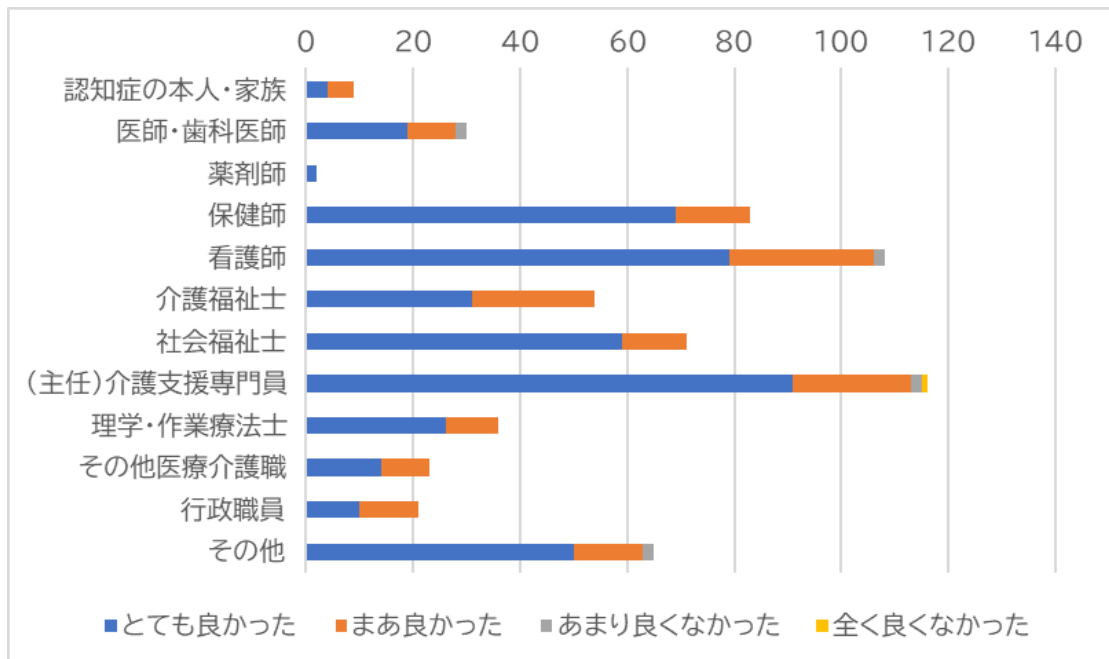
【講演】



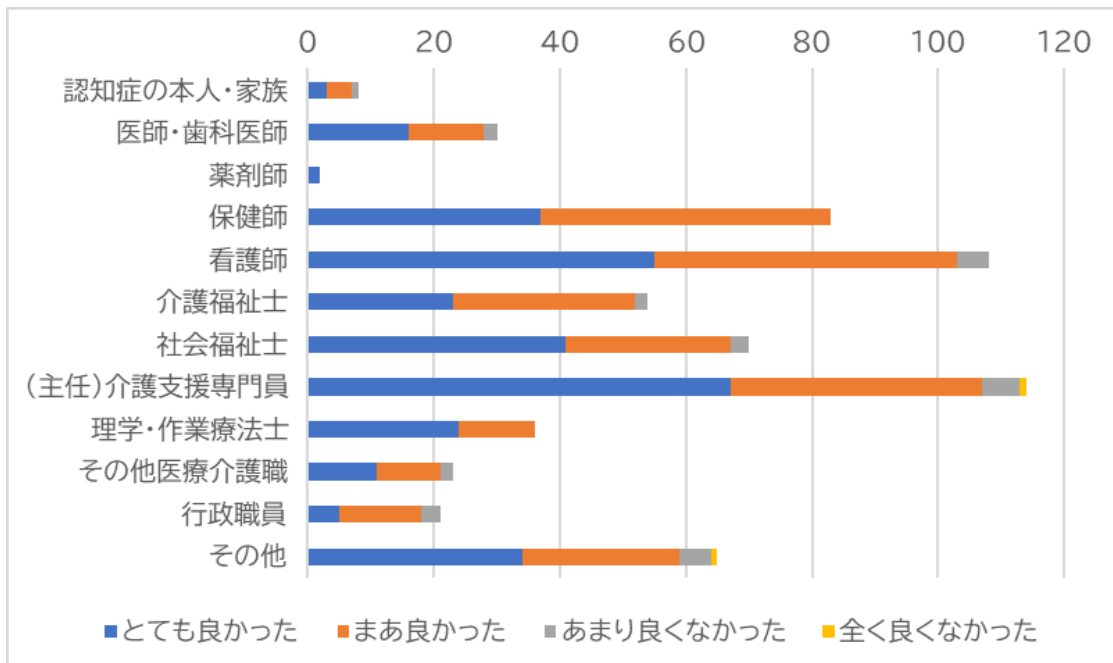
【シンポジウム】



【座談会】



【パネルディスカッション】



2-9: 特に印象に残ったプログラム、講演

*複数回答あり

全体	12
厚生労働省	8
シンポジウム	28
森林環境	53
薬	34
とっとり式	18
虹色レイル	6
座談会	232
パネルディスカッション	16
パネルディスカッションと座談会	28

2-10: 御意見、御感想

勉強になった、新しい視点であった	59
とても良い企画であった	16
Zoom で良かった	6
事務のフォローが良かった	4

時間が長い、内容を絞っては	21
時間の余裕がない、挨拶短く	18
出だしに待たされたのが残念	11
自治体が「できない理由」や自治体の差を知りたい	8
もっと掘り下げが必要	7
もう少し聞きたい	4
参考にならなかった、わからなかった	4
日程を分けては	3

以上