

日本慢性期医療協会

One Day 調査 認知症患者の状態に関する調査

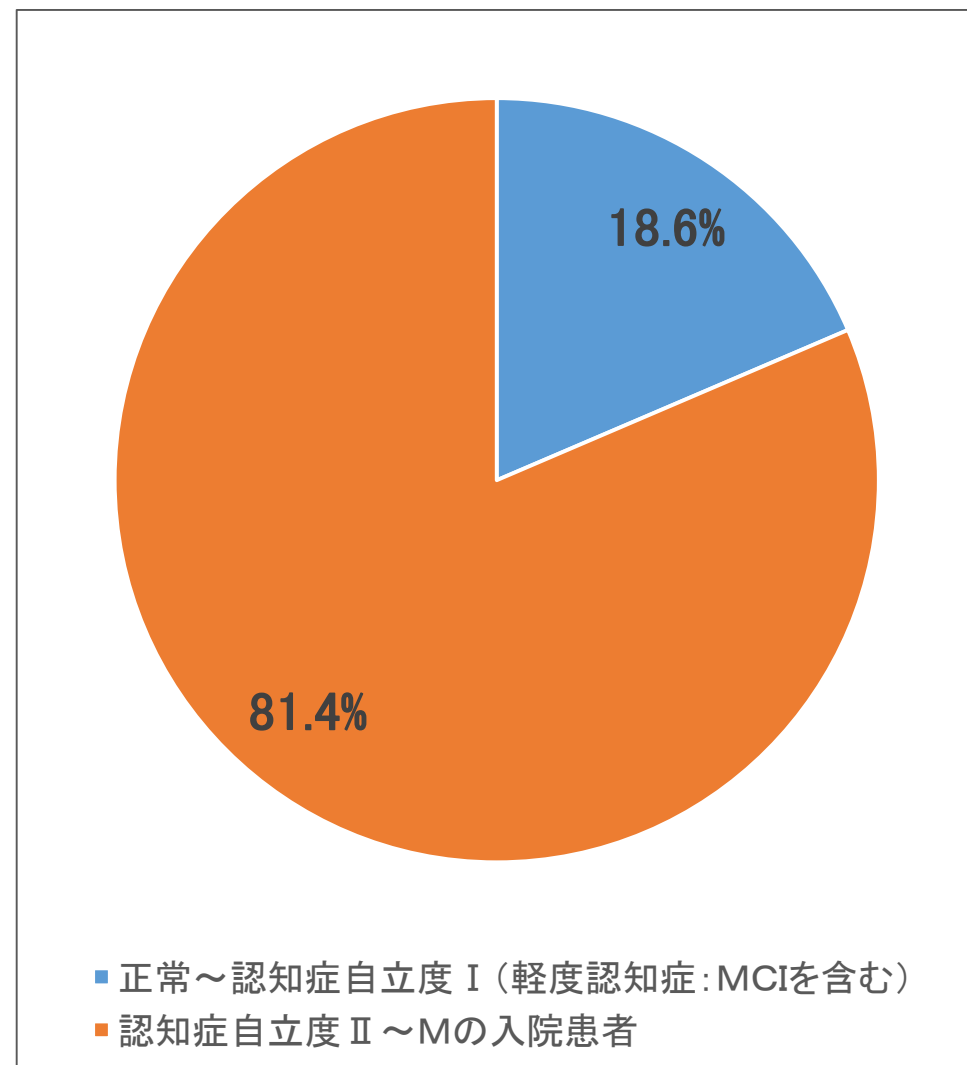
“平成26年7月15日”における入院患者の状態

集計結果まとめ

1. 病床種別ごとの回答病院数、回答患者数

病床種別	病院数 ※重複あり	患者数	うち、認知症 自立度Ⅱ～M	
			患者数	比率
医療療養(20対1)	53	3,532	3,050	86.4%
介護療養型医療施設	39	2,641	2,548	96.5%
回復期リハ病棟	18	794	372	46.9%
医療療養(25対1)	15	741	631	85.2%
障害者施設等入院基本料	10	576	483	83.9%
認知症治療病棟以外の精神病棟	5	571	278	48.7%
精神病棟(認知症治療病棟)	3	271	271	100.0%
一般病床(7対1)	5	256	113	44.1%
一般病床(15対1)	6	248	184	74.2%
一般病床(10対1)	6	224	107	47.8%
特殊疾患病棟	2	131	116	88.5%
地域包括ケア病棟	2	82	70	85.4%
一般病床(13対1)	3	76	37	48.7%
計	115	10,143	8,260	81.4%

【グラフ1】 入院患者数に占める認知症自立度Ⅱ～Mの患者



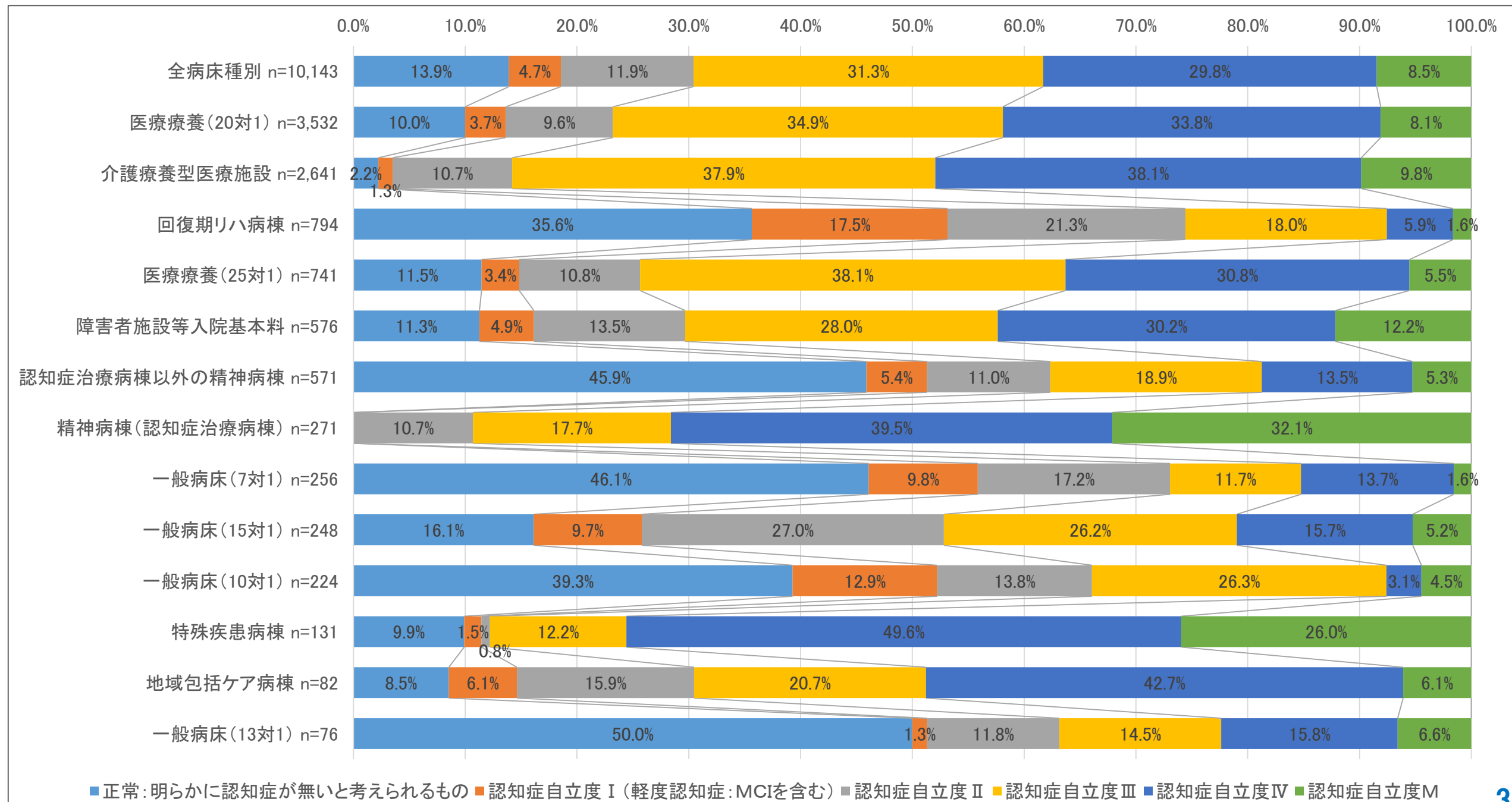
2. 認知症自立度

	全病床種別	医療療養(20対1)	介護療養型医療施設	回復期リハ病棟	医療療養(25対1)	障害者施設等入院基本料	認知症治療病棟以外の精神病棟	精神病棟(認知症治療病棟)	一般病床(7対1)	一般病床(15対1)	一般病床(10対1)	特殊疾患病棟	地域包括ケア病棟	一般病床(13対1)
入院患者総数	10,143人	3,532人	2,641人	794人	741人	576人	571人	271人	256人	248人	224人	131人	82人	76人
正常：明らかに認知症が無いと考えられるもの	1,411人 (13.9%)	353人 (10.0%)	59人 (2.2%)	283人 (35.6%)	85人 (11.5%)	65人 (11.3%)	262人 (45.9%)	0人 (0.0%)	118人 (46.1%)	40人 (16.1%)	88人 (39.3%)	13人 (9.9%)	7人 (8.5%)	38人 (50.0%)
認知症自立度Ⅰ (軽度認知症：MCIを含む)	472人 (4.7%)	129人 (3.7%)	34人 (1.3%)	139人 (17.5%)	25人 (3.4%)	28人 (4.9%)	31人 (5.4%)	0人 (0.0%)	25人 (9.8%)	24人 (9.7%)	29人 (12.9%)	2人 (1.5%)	5人 (6.1%)	1人 (1.3%)
認知症自立度Ⅱ	1,204人 (11.9%)	338人 (9.6%)	282人 (10.7%)	169人 (21.3%)	80人 (10.8%)	78人 (13.5%)	63人 (11.0%)	29人 (10.7%)	44人 (17.2%)	67人 (27.0%)	31人 (13.8%)	1人 (0.8%)	13人 (15.9%)	9人 (11.8%)
認知症自立度Ⅲ	3,172人 (31.3%)	1,232人 (34.9%)	1,000人 (37.9%)	143人 (18.0%)	282人 (38.1%)	161人 (28.0%)	108人 (18.9%)	48人 (17.7%)	30人 (11.7%)	65人 (26.2%)	59人 (26.3%)	16人 (12.2%)	17人 (20.7%)	11人 (14.5%)
認知症自立度Ⅳ	3,026人 (29.8%)	1,194人 (33.8%)	1,006人 (38.1%)	47人 (5.9%)	228人 (30.8%)	174人 (30.2%)	77人 (13.5%)	107人 (39.5%)	35人 (13.7%)	39人 (15.7%)	7人 (3.1%)	65人 (49.6%)	35人 (42.7%)	12人 (15.8%)
認知症自立度Ⅴ	858人 (8.5%)	286人 (8.1%)	260人 (9.8%)	13人 (1.6%)	41人 (5.5%)	70人 (12.2%)	30人 (5.3%)	87人 (32.1%)	4人 (1.6%)	13人 (5.2%)	10人 (4.5%)	34人 (26.0%)	5人 (6.1%)	5人 (6.6%)

3. 認知症自立度Ⅱ～Ⅴの患者

	全病床種別	医療療養(20対1)	介護療養型医療施設
入院患者総数	10,143人	3,532人	2,641人
そのうち、認知症自立度Ⅱ～Ⅴの入院患者	8,260人 (81.4%)	3,050人 (86.4%)	2,548人 (96.5%)

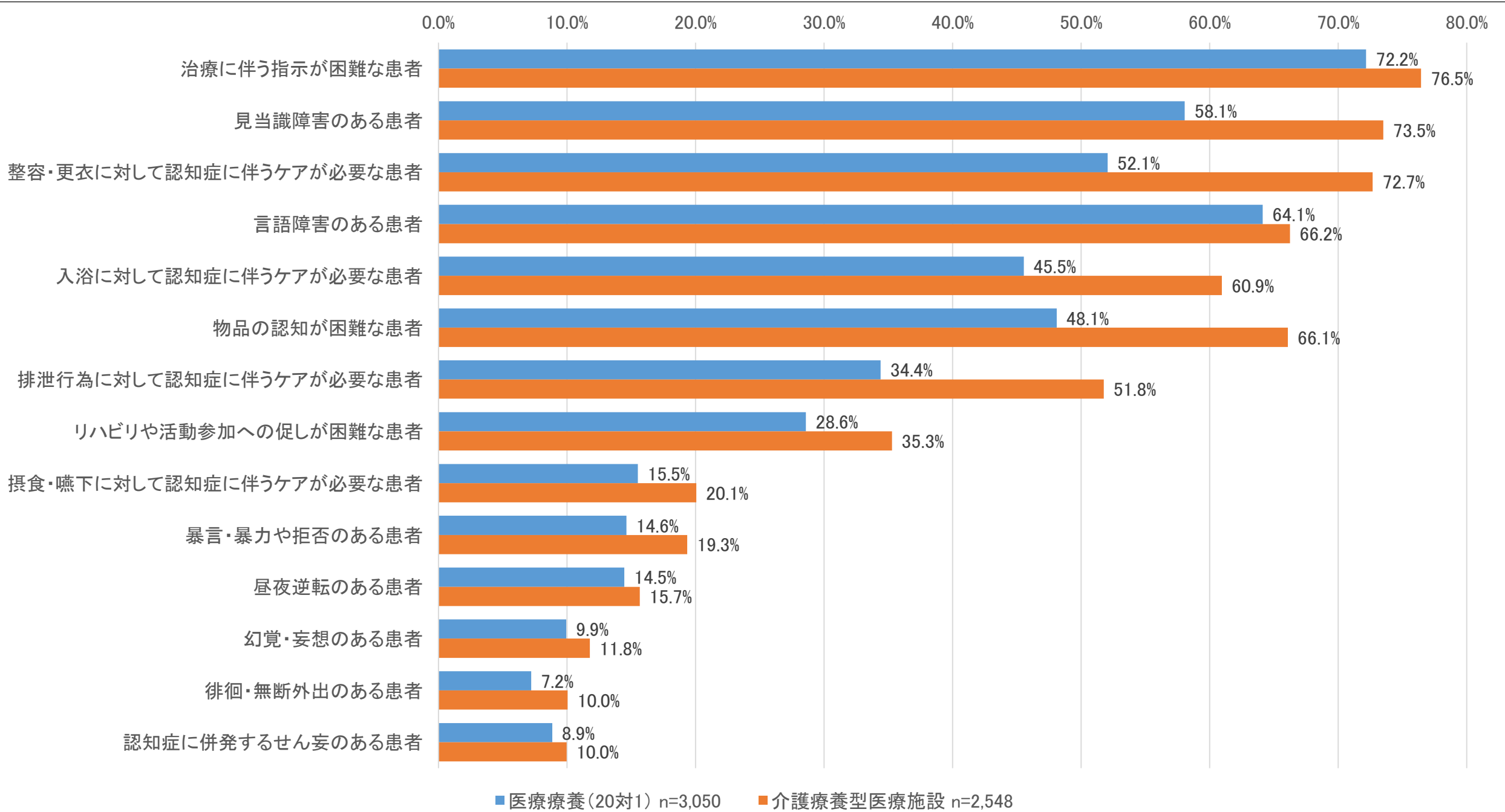
【グラフ2】 認知症自立度 病床種別ごとの比較



3. 認知症による「手のかかり具合」の評価(患者本人への対応)
 平成26年7月15日現在における認知症自立度Ⅱ～Mの入院患者のケアを行う上で、
 認知症があるために起こる問題点や大変さについて

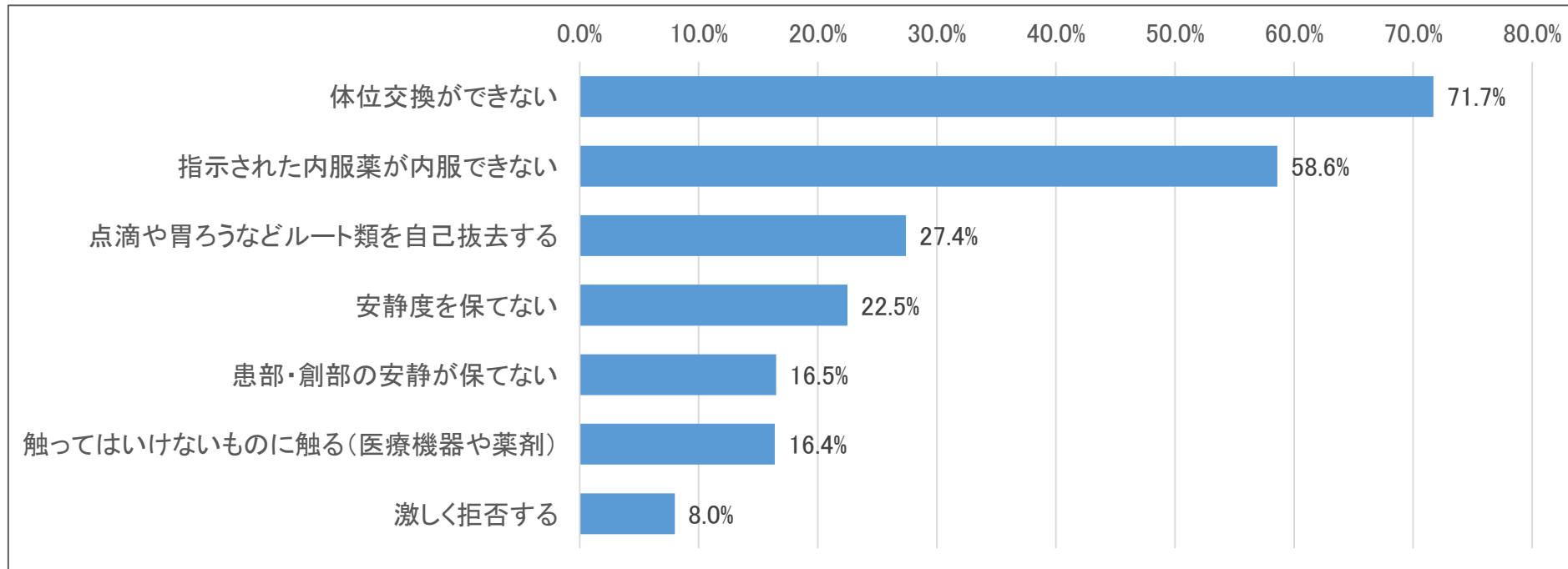
	全病床種別 n=8,260	医療療養 (20対1) n=3,050	介護療養型 医療施設 n=2,548
治療に伴う指示が困難な患者	5,876人 (71.1%)	2,201人 (72.2%)	1,948人 (76.5%)
見当識障害のある患者	5,191人 (62.8%)	1,771人 (58.1%)	1,873人 (73.5%)
整容・更衣に対して認知症に伴うケアが必要な患者	4,925人 (59.6%)	1,588人 (52.1%)	1,852人 (72.7%)
言語障害のある患者	4,902人 (59.3%)	1,956人 (64.1%)	1,688人 (66.2%)
入浴に対して認知症に伴うケアが必要な患者	4,380人 (53.0%)	1,389人 (45.5%)	1,553人 (60.9%)
物品の認知が困難な患者	4,217人 (51.1%)	1,467人 (48.1%)	1,684人 (66.1%)
排泄行為に対して認知症に伴うケアが必要な患者	3,539人 (42.8%)	1,049人 (34.4%)	1,319人 (51.8%)
リハビリや活動参加への促しが困難な患者	2,496人 (30.2%)	872人 (28.6%)	899人 (35.3%)
摂食・嚥下に対して認知症に伴うケアが必要な患者	1,609人 (19.5%)	473人 (15.5%)	511人 (20.1%)
暴言・暴力や拒否のある患者	1,340人 (16.2%)	446人 (14.6%)	493人 (19.3%)
昼夜逆転のある患者	1,234人 (14.9%)	441人 (14.5%)	399人 (15.7%)
幻覚・妄想のある患者	926人 (11.2%)	303人 (9.9%)	300人 (11.8%)
徘徊・無断外出のある患者	876人 (10.6%)	220人 (7.2%)	256人 (10.0%)
認知症に併発するせん妄のある患者	828人 (10.0%)	270人 (8.9%)	254人 (10.0%)

【グラフ3】 認知症による手のかかり具合「ケアを行う上で、認知症があるために起こる問題点や大切さ」 医療療養(20対1)と介護療養型医療施設の比較



4-1. 治療に伴う指示が困難な患者(n=5,876)のうち、下記の項目に該当する患者(複数回答)

	患者数	比率
体位交換ができない	4,216	71.7%
指示された内服薬が内服できない	3,445	58.6%
点滴や胃ろうなどルート類を自己抜去する	1,610	27.4%
安静度を保てない	1,320	22.5%
患部・創部の安静が保てない	968	16.5%
触ってはいけないものに触る(医療機器や薬剤)	962	16.4%
激しく拒否する	472	8.0%

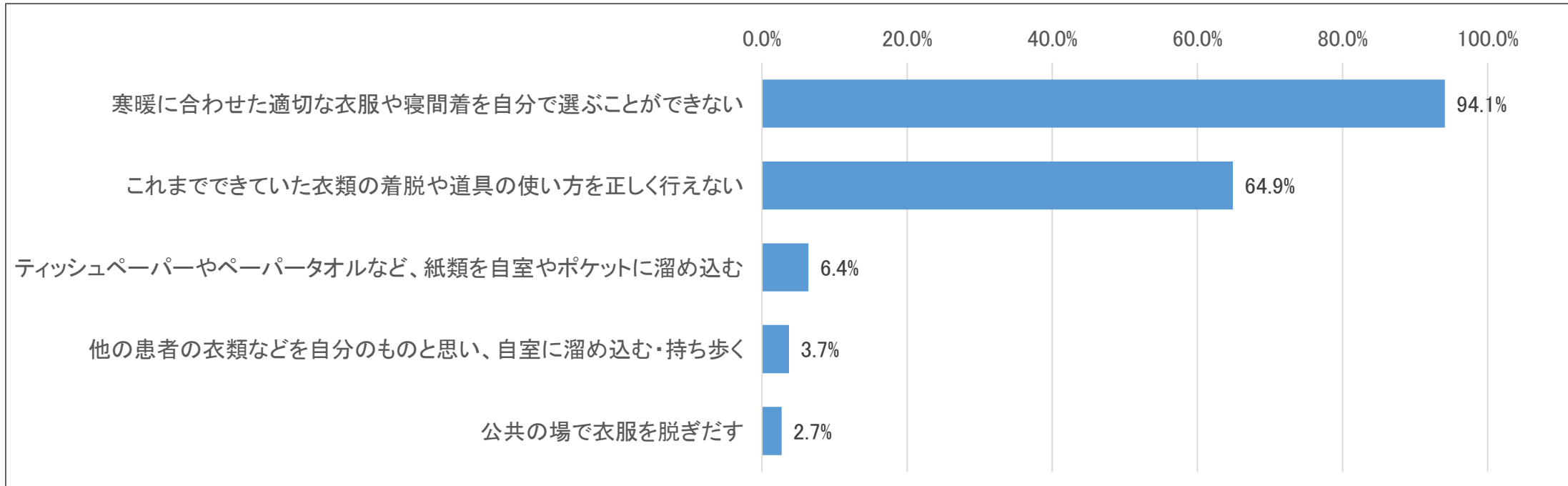


4-2. 見当識障害のある患者 (n=5,191)のうち、下記の項目に該当する患者(該当患者)

	患者数	比率
入院している状況を理解できない	4,403	84.8%

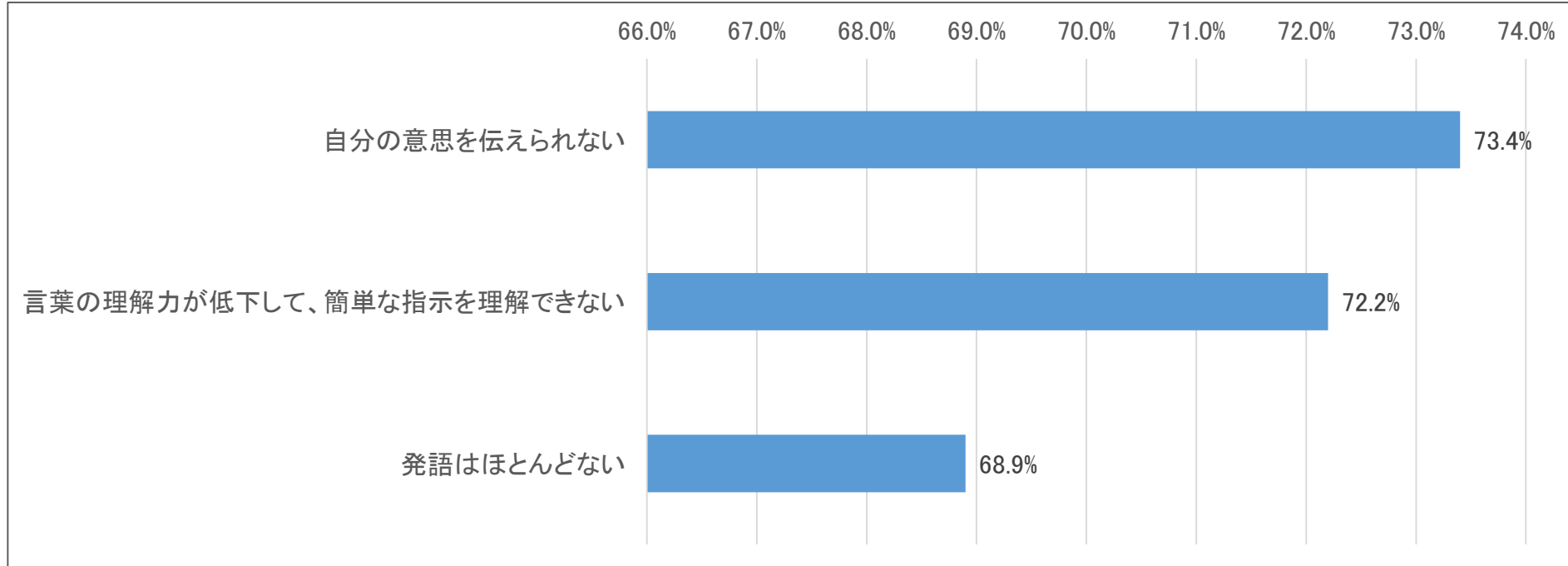
4-3. 整容・更衣に対して認知症に伴うケアが必要な患者 (n=4,925)のうち、下記の項目に該当する患者(複数回答)

	患者数	比率
寒暖に合わせた適切な衣服や寝間着を自分で選ぶことができない	4,632	94.1%
これまでできていた衣類の着脱や道具の使い方を正しく行えない	3,196	64.9%
ティッシュペーパーやペーパータオルなど、紙類を自室やポケットに溜め込む	314	6.4%
他の患者の衣類などを自分のものと思い、自室に溜め込む・持ち歩く	182	3.7%
公共の場で衣服を脱ぎだす	132	2.7%



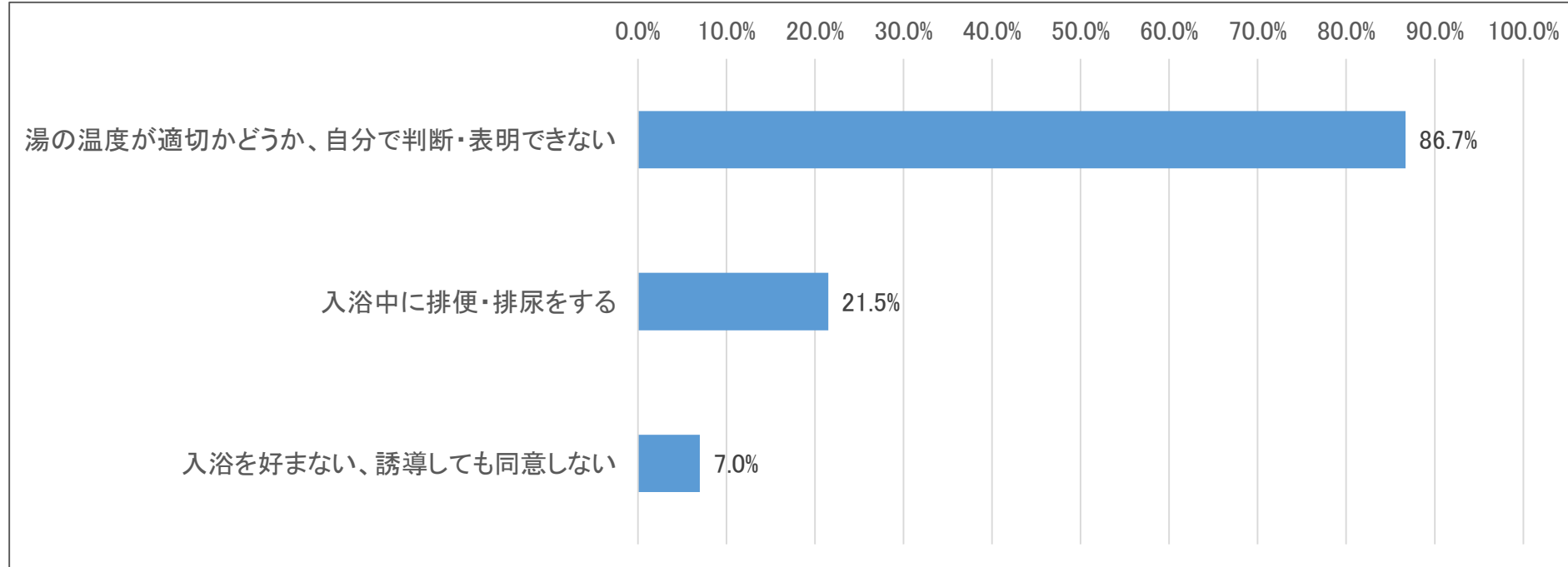
4-4. 言語障害のある患者(n=4,902)のうち、下記の項目に該当する患者(複数回答)

	患者数	比率
自分の意思を伝えられない	3,596	73.4%
言葉の理解力が低下して、簡単な指示を理解できない	3,541	72.2%
発語はほとんどない	3,377	68.9%



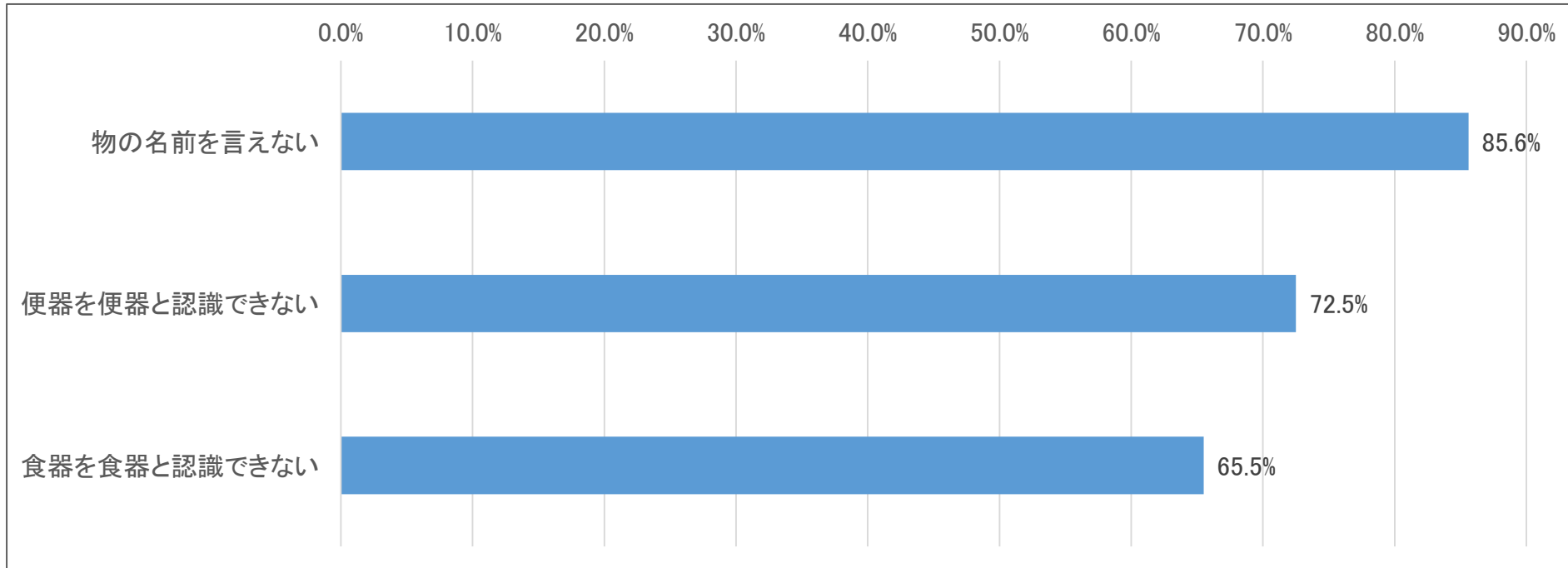
4-5. 入浴に対して認知症に伴うケアが必要な患者(n=4,380)のうち、下記の項目に該当する患者(複数回答)

	患者数	比率
湯の温度が適切かどうか、自分で判断・表明できない	3,796	86.7%
入浴中に排便・排尿をする	940	21.5%
入浴を好まない、誘導しても同意しない	307	7.0%



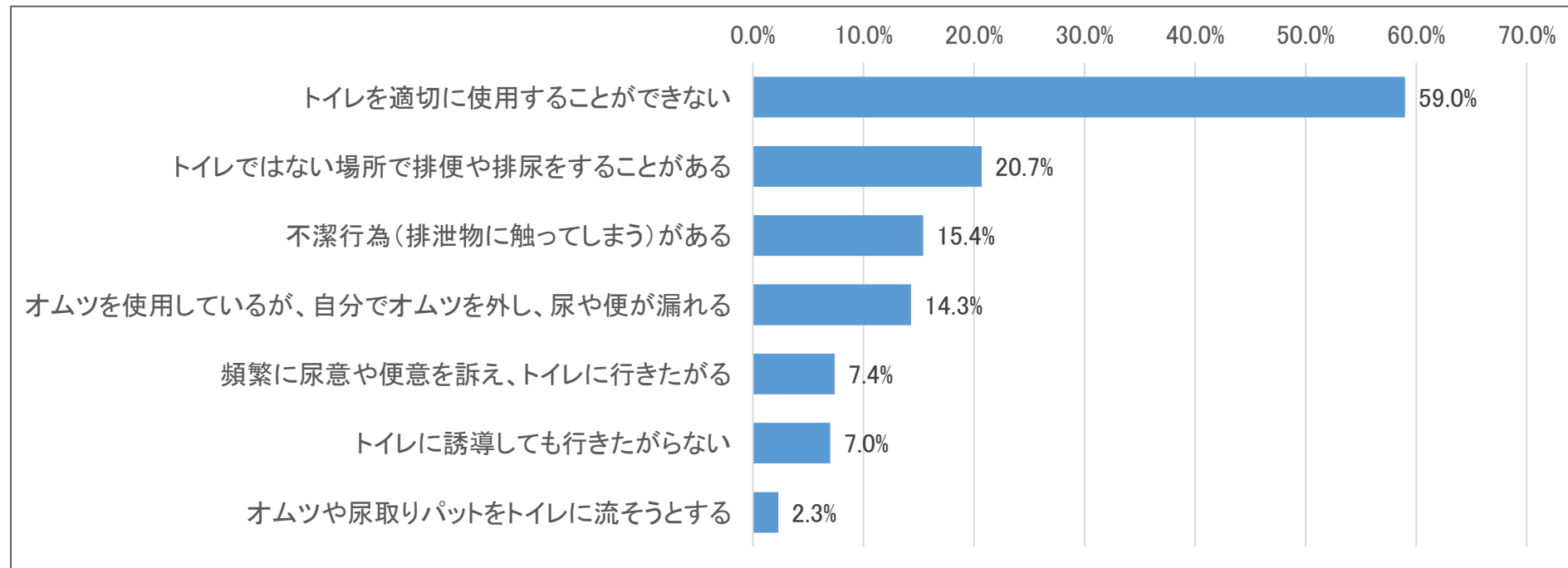
4-6. 物品の認知が困難な患者(n=4,217)のうち、下記の項目に該当する患者(複数回答)

	患者数	比率
物の名前を言えない	3,610	85.6%
便器を便器と認識できない	3,056	72.5%
食器を食器と認識できない	2,763	65.5%



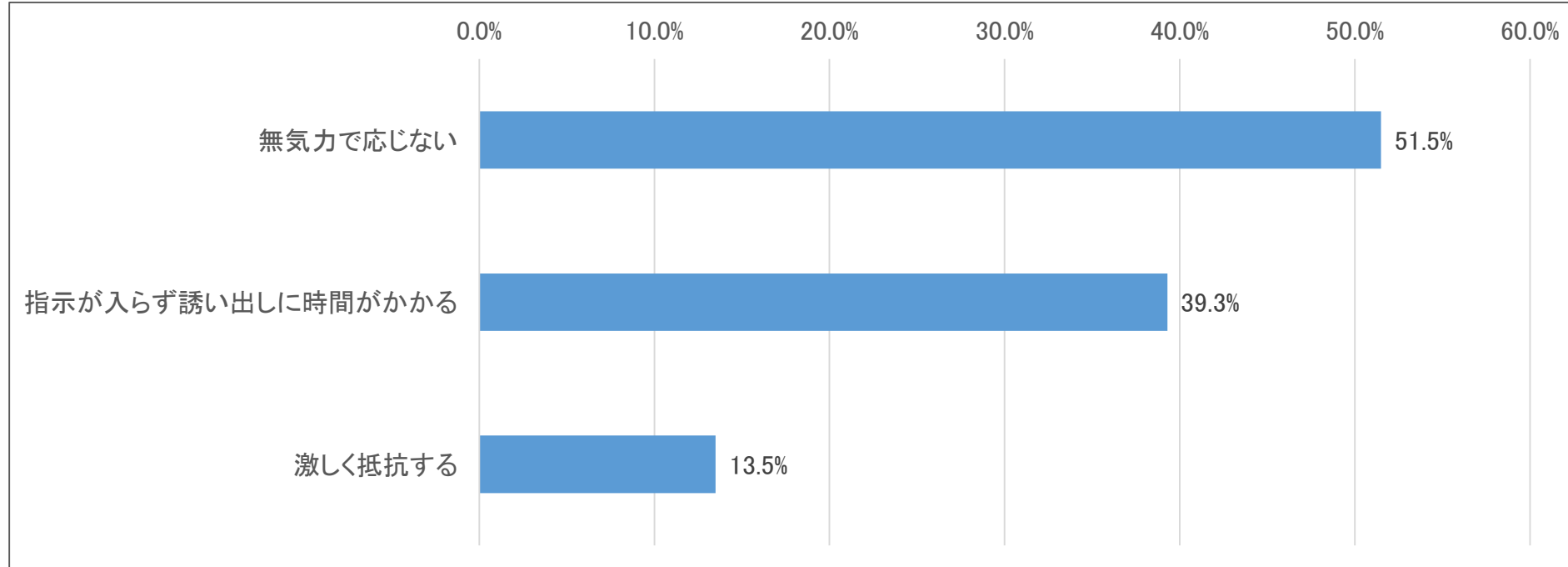
4-7. 排泄行為に対して認知症に伴うケアが必要な患者(n=3,539人)のうち、下記の項目に該当する患者(複数回答)

	患者数	比率
トイレを適切に使用することができない	2,087	59.0%
トイレではない場所で排便や排尿をすることがある	734	20.7%
不潔行為(排泄物に触ってしまう)がある	545	15.4%
オムツを使用しているが、自分でオムツを外し、尿や便が漏れる	506	14.3%
頻繁に尿意や便意を訴え、トイレに行きたがる	263	7.4%
トイレに誘導しても行きたがらない	249	7.0%
オムツや尿取りパットをトイレに流そうとする	82	2.3%



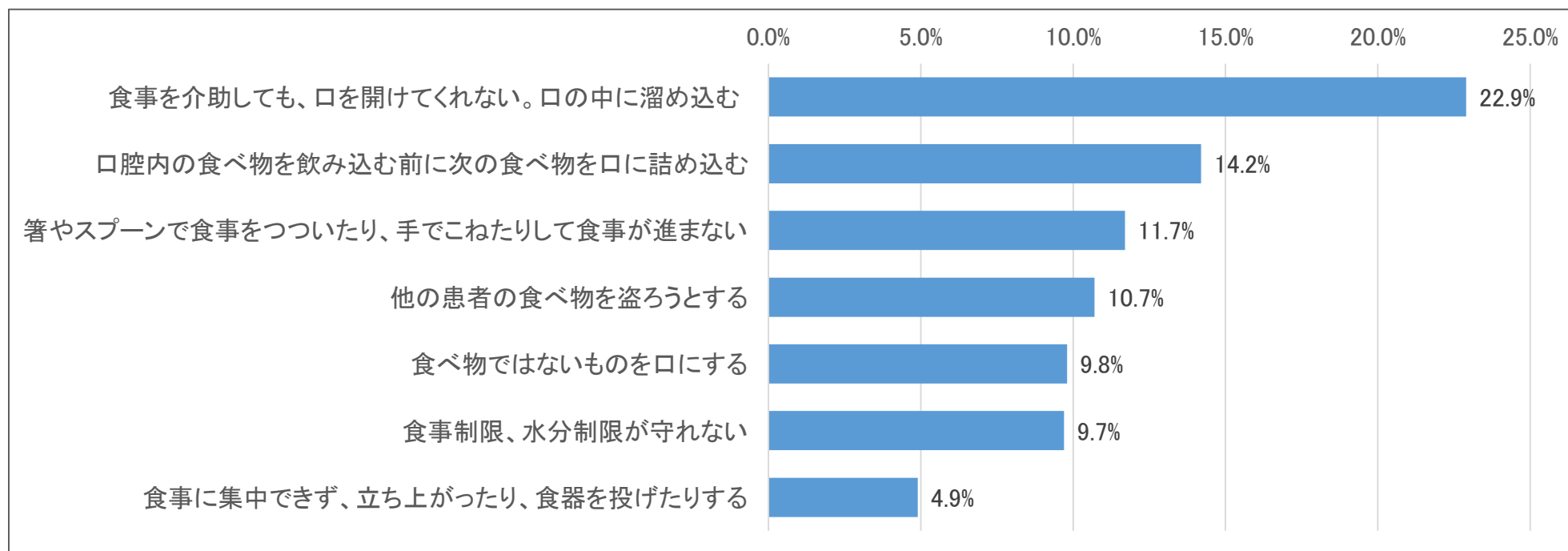
4-8. リハビリや活動参加への促しが困難な患者(n=2,496)のうち、下記の項目に該当する患者(複数回答)

	患者数	比率
無気力で応じない	1,286	51.5%
指示が入らず誘い出しに時間がかかる	980	39.3%
激しく抵抗する	337	13.5%



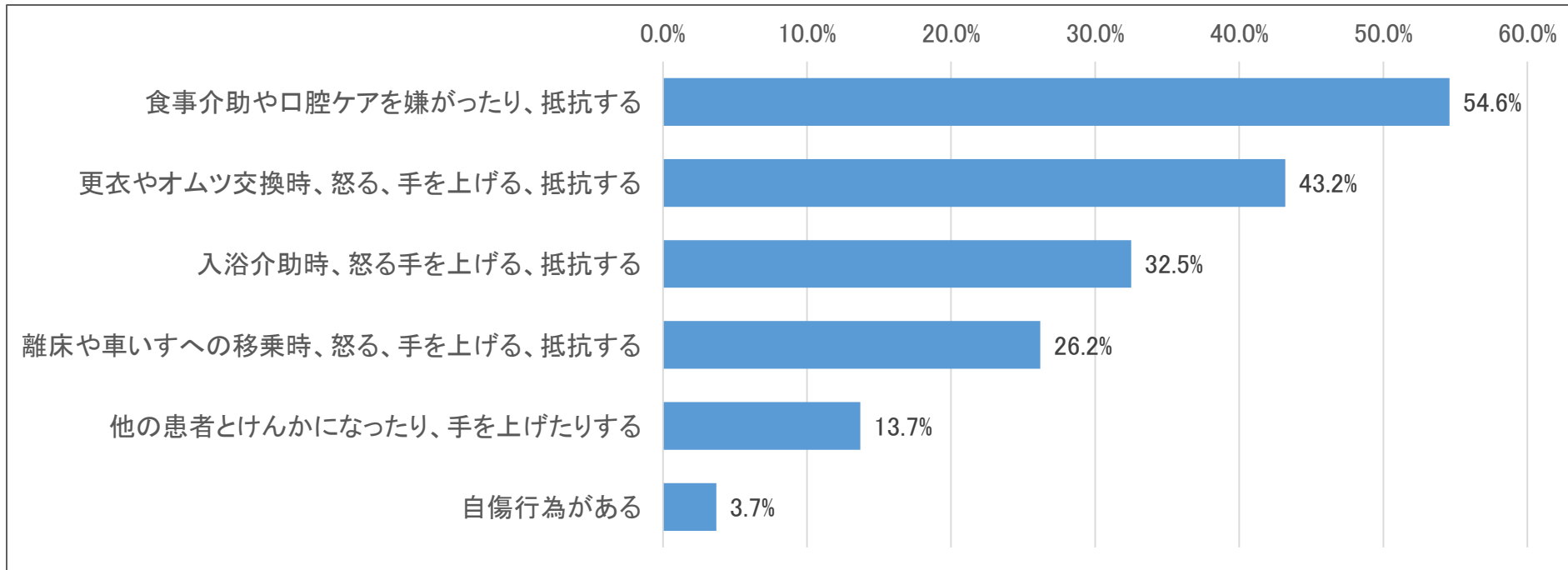
4-9. 摂食・嚥下に対して認知症に伴うケアが必要な患者(n=1,609)のうち、下記の項目に該当する患者(複数回答)

	患者数	比率
食事を介助しても、口を開けてくれない。口の中に溜め込む	368	22.9%
口腔内の食べ物を飲み込む前に次の食べ物を口に詰め込む	228	14.2%
箸やスプーンで食事をつついたり、手でこねたりして食事が進まない	189	11.7%
他の患者の食べ物を盗ろうとする	172	10.7%
食べ物ではないものを口にする	157	9.8%
食事制限、水分制限が守れない	156	9.7%
食事に集中できず、立ち上がったたり、食器を投げたりする	79	4.9%



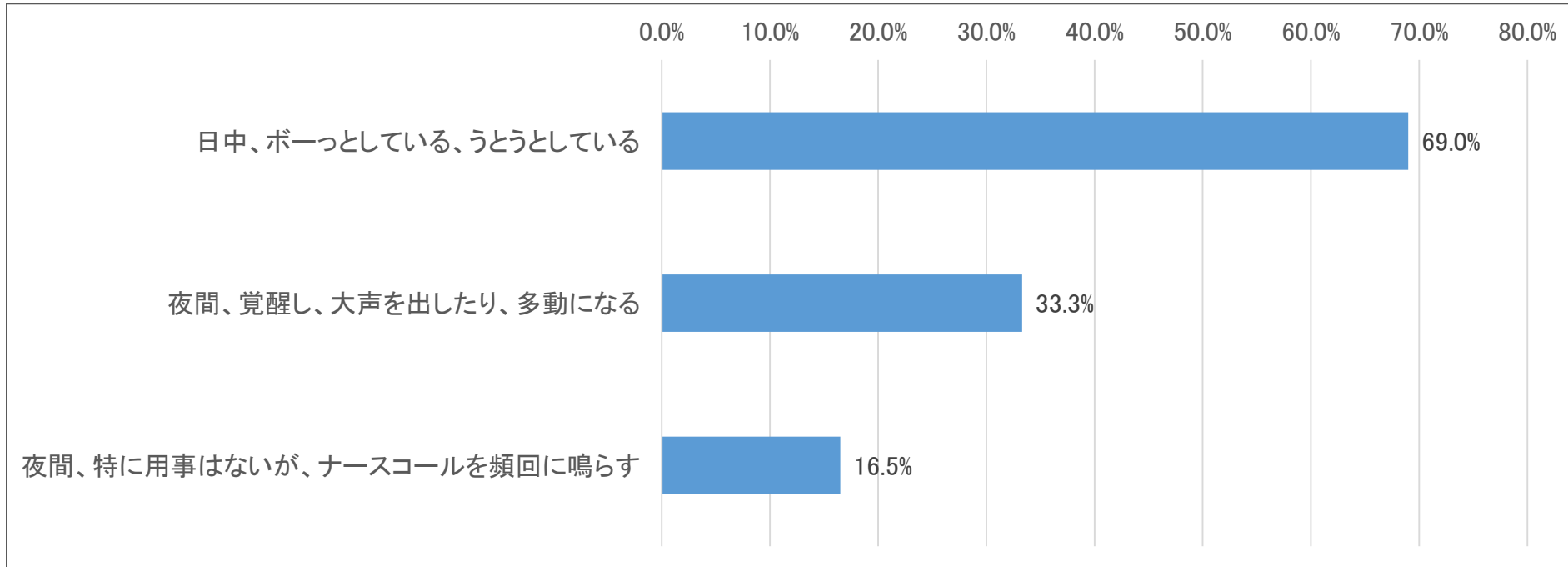
4-10. 暴言・暴力や拒否のある患者(n=1,340)のうち、下記の項目に該当する患者(複数回答)

	患者数	比率
食事介助や口腔ケアを嫌がったり、抵抗する	731	54.6%
更衣やオムツ交換時、怒る、手を上げる、抵抗する	579	43.2%
入浴介助時、怒る手を上げる、抵抗する	436	32.5%
離床や車いすへの移乗時、怒る、手を上げる、抵抗する	351	26.2%
他の患者とけんかになったり、手を上げたりする	184	13.7%
自傷行為がある	50	3.7%



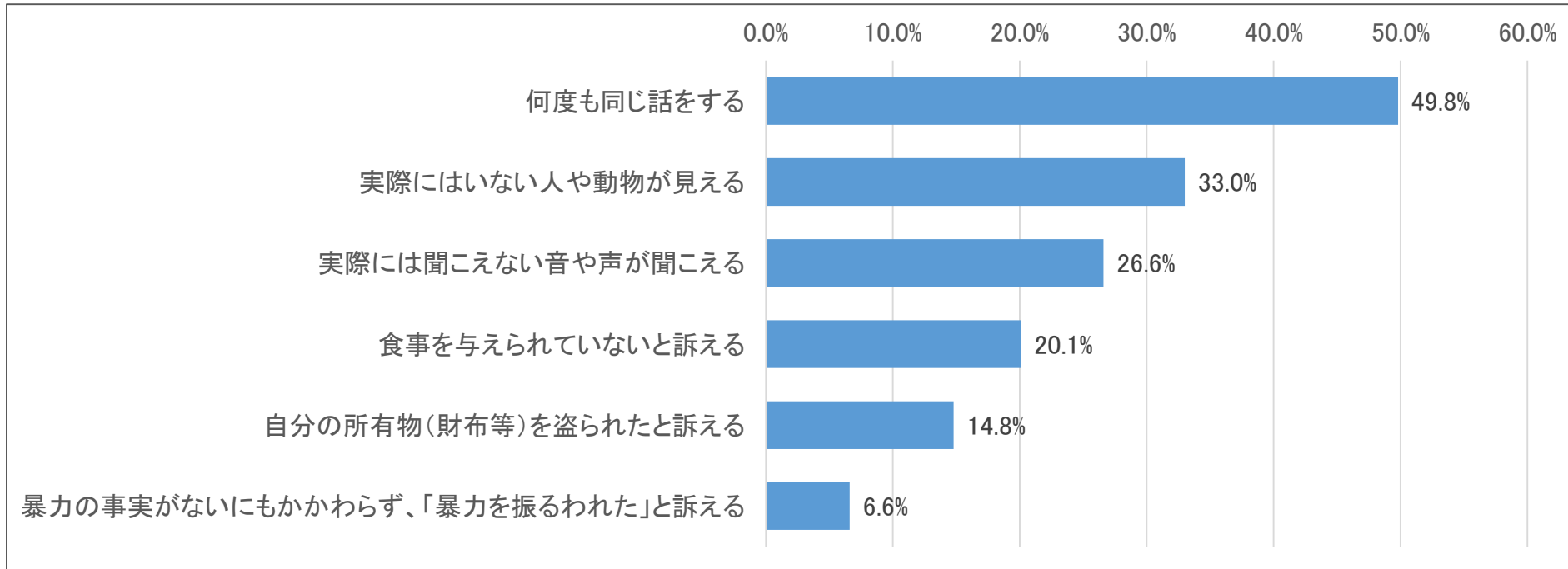
4-11. 昼夜逆転のある患者(n=1,234)のうち、下記の項目に該当する患者(複数回答)

	患者数	比率
日中、ボーっとしている、うとうとしている	852	69.0%
夜間、覚醒し、大声を出したり、多動になる	411	33.3%
夜間、特に用事はないが、ナースコールを頻回に鳴らす	203	16.5%



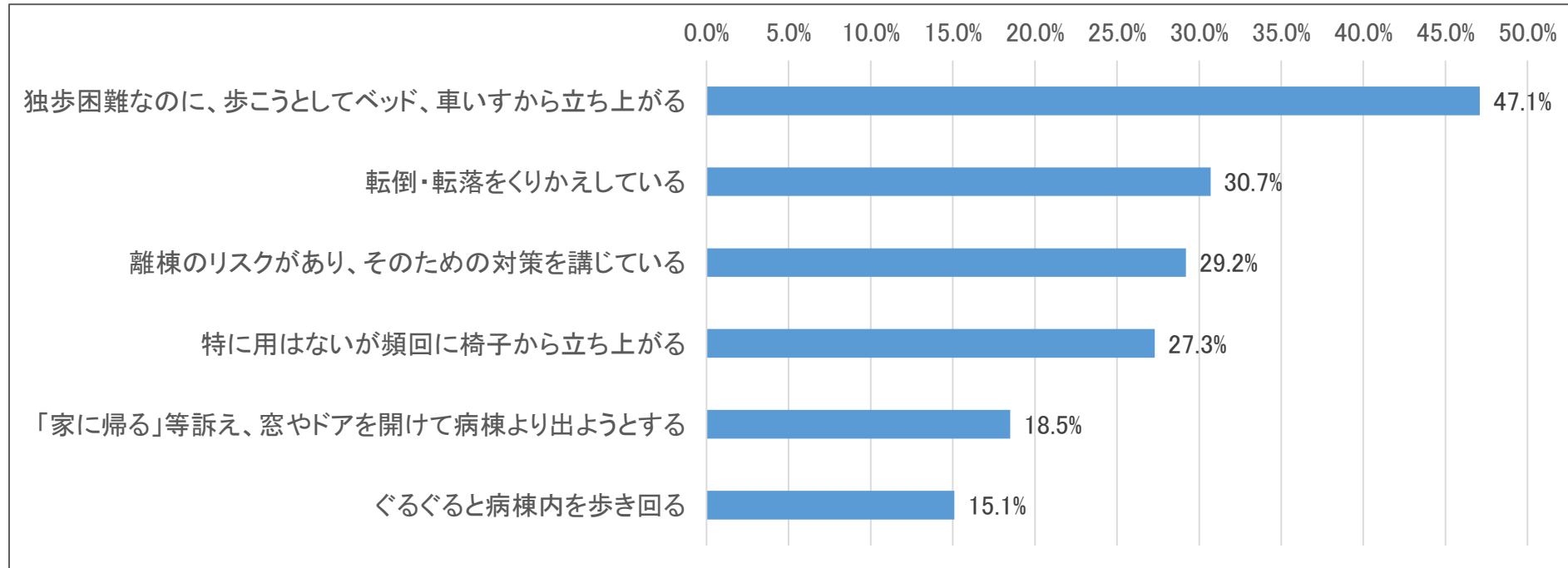
4-12. 幻覚・妄想のある患者(n=926)のうち、下記の項目に該当する患者(複数回答)

	患者数	比率
何度も同じ話をする	461	49.8%
実際にはいない人や動物が見える	306	33.0%
実際には聞こえない音や声が聞こえる	246	26.6%
食事を与えられていないと訴える	186	20.1%
自分の所有物(財布等)を盗られたと訴える	137	14.8%
暴力の事実がないにもかかわらず、「暴力を振るわれた」と訴える	61	6.6%



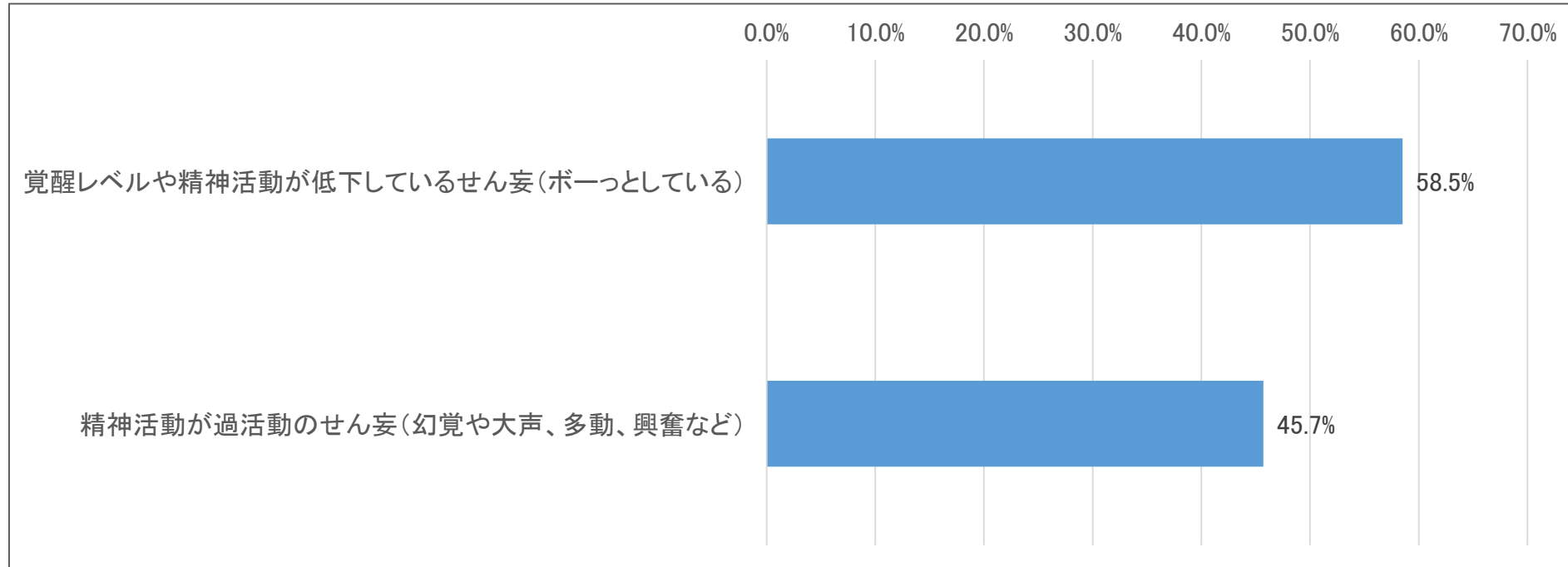
4-13. 徘徊・無断外出のある患者(n=876)のうち、下記の項目に該当する患者(複数回答)

	患者数	比率
独歩困難なのに、歩こうとしてベッド、車いすから立ち上がる	413	47.1%
転倒・転落をくりかえしている	269	30.7%
離棟のリスクがあり、そのための対策を講じている	256	29.2%
特に用はないが頻回に椅子から立ち上がる	239	27.3%
「家に帰る」等訴え、窓やドアを開けて病棟より出ようとする	162	18.5%
ぐるぐると病棟内を歩き回る	132	15.1%



4-14. 認知症に併発する“せん妄”のある患者(n=828)のうち、下記の項目に該当する患者(複数回答)

	患者数	比率
覚醒レベルや精神活動が低下しているせん妄(ボーっとしている)	484	58.5%
精神活動が過活動のせん妄(幻覚や大声、多動、興奮など)	378	45.7%



5. 家族の対応

	全病床種別	医療療養 (20対1)	介護療養型 医療施設
平成26年7月15日現在における認知症自立度Ⅱ～Mの入院患者総数	8,260人	3,532人	2,641人
そのうち、医療・ケアにおいて認知症の影響があることを説明しても、理解を得ることが困難なご家族数	241家族 (2.9%)	66家族 (1.9%)	82家族 (3.1%)

6. 手間の相対評価

6-1. 認知症があるために生じる医療・看護・介護ケアを必要とする患者

	全病床種別	医療療養 (20対1)	介護療養型 医療施設
平成26年7月15日現在における認知症自立度Ⅱ～Mの入院患者総数	8,260人	3,532人	2,641人
そのうち、認知症があるために生じる医療・看護・介護ケアを必要とする患者数	5,700人 (69.0%)	1,873人 (53.0%)	1,949人 (73.8%)

6-2. 平成26年7月15日現在、6-1の患者(=5,700人)について、患者1人あたりにかかる1日あたりのケア時間(分)

回答数	平均(分)
200	122.3

7. 平成26年7月15(1日間)における認知症自立度Ⅱ～Mの入院患者を対象とした「ポジティブな取り組み」

7-1 非薬物療法・アクティビティの取り組み

	回答数	週あたりの 開催頻度 平均(日/1週間)	1日の参加患者数 平均(人)	1日のスタッフ数 平均(人)	スタッフ1人あたり が要する時間 平均(分)
集団体操	84	4.0	13.7	3.0	21.2
入院生活に“ハリ”が出るような活動や役割を持たせる活動	57	4.0	6.4	2.2	36.2
病棟内デイの取り組み(病棟内において、デイサービスのような活動を行うこと)	32	3.9	13.4	3.9	59.2
アロマテラピー	8	3.8	12.2	2.4	57.0
レクリエーションの取り組み	117	3.2	12.1	3.3	39.0
回想法	19	3.2	7.5	1.8	34.0
園芸療法	12	3.1	2.3	1.5	23.6
音楽療法	62	3.0	11.2	2.4	33.0
マッサージ	15	2.9	5.3	1.9	36.3
病棟内カフェの取り組み(病棟内に喫茶店のような場所を設け、提供すること)	21	2.2	13.0	3.1	31.8

7-2. 平成26年7月15日(1日間)における認知症自立度Ⅱ～Mの入院患者への「かかわり方」に関する取り組み

①やさしい声かけの取り組み(やさしい態度で短文の説明を繰り返すなど伝わりやすくすること)

	回答数	平均
対象となった患者数(人)	176	37.8 (100床あたり)
要したスタッフ数(人)	174	22.5 (100床あたり)
スタッフ1人あたりが要した時間(分)	171	34.3

②傾聴の取り組み(患者本人の訴えにきちんと耳を傾けて親身に聴くこと)

	回答数	平均
対象となった患者数(人)	179	24.8 (100床あたり)
要したスタッフ数(人)	178	19.0 (100床あたり)
スタッフ1人あたりが要した時間(分)	176	26.0

③散歩の取り組み(気分転換の一環として散歩すること)

	回答数	平均
対象となった患者数(人)	90	5.3 (100床あたり)
要したスタッフ数(人)	89	5.8 (100床あたり)
スタッフ1人あたりが要した時間(分)	89	20.6

日本慢性期医療協会 医療施設・介護施設の利用者に関する横断調査 集計結果

調査対象	日本慢性期医療協会 正会員1143件
回答施設数	194件
対象患者数	30,192名
調査日	平成27年5月31日

※ 本調査は主に療養病床を有する病院あるいは関連施設を対象に実施したものであり、対象者の少ないデータについては参考に留め置かれない。

1. 回答施設数

	総数	5月31日の 入院患者数
一般病棟 (7 : 1)	13	898
一般病棟 (10 : 1)	20	769
一般慢性期	9	333
一般病棟 (13 : 1)	2	53
一般病棟 (15 : 1)	7	280
医療療養病床 (20 : 1)	131	11,147
医療療養病床 (25 : 1)	32	1,833
地域包括ケア病棟	29	789
地域包括ケア病棟・病床 入院料1	26	727
地域包括ケア病棟・病床 入院料2	3	62
回復期リハビリテーション病棟 入院料1	33	1,769
回復期リハビリテーション病棟 入院料2・3	30	1,137
回復期リハビリテーション病棟 入院料2	27	1,057
回復期リハビリテーション病棟 入院料3	3	80
障害者施設等	22	993
特殊疾患病棟 入院料1	17	888
認知症専門病棟	12	856
精神の認知症治療病棟	11	797
老人性認知症疾患療養病棟	1	59
介護療養医療型施設	66	5,067
介護療養型老人保健施設	2	257
介護老人保健施設 (従来型)	29	2,030
介護老人福祉施設	15	1,426

2-1. 各施設の入院患者の病態(人) ※複数回答

		病院												介護老人保健施設		介護老人福祉施設	
		一般病棟			医療療養病床		地域包括ケア病棟	回復期リハ病棟		障害者施設等	特殊疾患病棟入院料1	認知症専門病棟	介護療養医療型施設	介護療養型	従来型		
		7:1	10:1	一般慢性期	20:1	25:1		入院料1	入院料2・3								
3	スモン	該当者	3	0	0	197	2	0	0	0	1	1	0	0	0	0	1
		対象者	575	600	302	10835	1653	678	1550	1043	990	845	657	4742	257	1897	1326
3	医者及び看護職員により、常時、監視及び管理を実施している状態	該当者	44	47	55	759	93	33	33	11	190	176	209	120	11	145	0
		対象者	575	705	333	10835	1787	678	1511	1043	993	845	856	4827	257	1897	1326
3	24時間持続点滴（7日以内）	該当者	74	51	7	338	49	28	7	4	24	18	3	95	7	8	0
		対象者	575	600	302	10835	1689	678	1550	1043	990	845	657	4742	257	1897	1326
	24時間持続点滴（8日以上）	該当者	56	71	31	416	69	36	12	4	77	38	16	189	4	0	0
		対象者	575	664	333	10659	1598	678	1550	1043	993	845	657	4886	257	1897	1326
3	中心静脈栄養	該当者	32	62	23	1172	147	19	5	4	102	37	4	75	0	0	0
		対象者	575	641	333	10835	1747	678	1550	1043	990	845	657	4886	257	1897	1326
3	人工呼吸器を使用	該当者	17	15	7	283	14	9	1	0	106	77	0	8	0	0	0
		対象者	575	705	333	10835	1653	678	1550	1043	990	845	657	4742	257	1897	1326
3	ドレーンまたは胸腔もしくは腹腔の洗浄	該当者	24	11	1	27	2	1	1	0	2	1	0	0	0	0	0
		対象者	575	600	302	10835	1689	678	1550	1043	990	845	657	4742	257	1897	1326
3	気管切開、気管内挿管（発熱を伴う）	該当者	9	14	2	423	14	6	4	2	57	19	0	5	0	1	0
		対象者	575	664	302	10835	1653	678	1550	1043	990	845	657	4742	257	1897	1326
3	感染症の治療の必要性から隔離室における管理	該当者	10	11	4	186	17	9	9	1	11	5	3	9	3	1	0
		対象者	575	600	333	10835	1653	718	1550	1043	990	845	657	4742	257	1897	1326
3	酸素療法	該当者	74	109	36	2319	204	82	36	23	108	77	16	200	1	9	8
		対象者	575	705	333	10894	1787	698	1605	1043	990	845	856	4886	257	1897	1426
2	筋ジストロフィー症	該当者	2	2	1	11	0	4	0	2	8	4	0	9	0	0	0
		対象者	575	600	302	10835	1653	678	1550	1043	990	845	657	4742	257	1897	1326
2	多発性硬化症	該当者	2	1	0	21	0	3	1	0	9	10	0	1	3	1	0
		対象者	575	664	302	10835	1653	686	1550	1043	990	845	657	4742	257	1897	1326

2-2. 各施設の入院患者の病態(人) ※複数回答

	病院	病院												介護老人保健施設		介護老人福祉施設	
		一般病棟			医療療養病床		地域包括ケア病棟	回復期リハ病棟		障害者施設等	特殊疾患病棟入院料1	認知症専門病棟	介護療養医療型施設	介護療養型	従来型		
		7:1	10:1	一般慢性期	20:1	25:1		入院料1	入院料2・3								
2	筋萎縮性側索硬化症	該当者	5	1	0	58	1	7	2	0	26	26	0	1	1	0	0
		対象者	575	600	302	10835	1653	678	1550	1043	990	845	657	4742	257	1897	1326
2	パーキンソン病関連疾患	該当者	13	20	8	784	68	19	27	16	102	202	12	153	4	55	47
		対象者	575	664	333	10835	1711	678	1550	1043	990	845	657	4742	257	1979	1326
2	その他の難病（スモンを除く）	該当者	5	4	1	588	48	6	3	9	62	104	2	26	0	6	6
		対象者	575	594	302	10894	1711	678	1550	1043	990	845	856	4742	257	1897	1326
2	脊髄損傷（頸椎損傷を原因とする四肢麻痺）	該当者	3	4	0	159	27	5	18	8	32	27	0	18	1	2	2
		対象者	575	600	302	10707	1653	678	1550	1043	990	845	657	4742	257	1897	1326
2	慢性閉鎖性肺疾患（ヒュー・ジョーンズ分類Ⅴ度）	該当者	3	3	7	260	24	16	0	3	7	13	0	13	0	3	0
		対象者	575	600	333	10835	1689	678	1550	1043	990	845	657	4742	257	1897	1326
2	疼痛コントロールが必要な悪性腫瘍	該当者	11	12	1	140	11	8	0	0	7	2	4	9	0	1	0
		対象者	575	641	302	10894	1689	678	1550	1043	990	845	856	4886	257	1897	1326
2	肺炎	該当者	83	124	31	536	116	89	27	15	84	21	20	189	4	10	4
		対象者	575	705	333	10835	1787	718	1550	1043	990	845	856	4886	257	1979	1326
2	尿路感染症（14日以内）	該当者	10	21	1	223	64	7	22	10	17	14	5	111	0	11	7
		対象者	575	664	302	10835	1711	718	1550	1043	990	845	657	4886	257	1897	1326
	尿路感染症（15日以上）	該当者	1	3	2	184	14	6	5	10	17	5	3	42	0	13	2
		対象者	575	600	302	10751	1562	718	1550	1043	990	845	657	4886	257	1804	1326
2	リハビリテーションが必要な状態（発症してから30日以内）	該当者	149	255	25	268	39	236	147	174	46	48	2	40	0	0	0
		対象者	575	705	302	10835	1711	746	1550	1043	990	845	657	4742	257	1897	1326
	リハビリテーションが必要な状態（発症してから31日以上）	該当者	115	155	103	3042	482	288	1293	788	576	68	111	2219	90	417	295
		対象者	575	664	302	10711	1562	718	1550	1043	993	845	657	4742	257	1897	1326
2	脱水かつ発熱を伴う状態（7日以内）	該当者	12	15	9	86	4	14	10	4	19	40	6	36	1	3	16
		対象者	575	664	302	10835	1693	678	1550	1043	990	845	856	4742	257	1804	1326

2-3. 各施設の入院患者の病態(人) ※複数回答

		病院												介護老人保健施設		介護老人福祉施設	
		一般病棟			医療療養病床		地域包括 ケア病棟	回復期リハ病棟		障害者 施設等	特殊疾患 病棟 入院料1	認知症 専門病棟	介護療養 医療型施 設	介護療養 型	従来型		
		7:1	10:1	一般 慢性期	20:1	25:1		入院料 1	入院料 2・3								
	脱水かつ発熱を伴う状態（8日以上）	該当者	21	12	1	37	13	7	3	1	13	3	1	36	0	5	0
	対象者	575	600	302	10751	1562	678	1550	1043	990	845	856	4886	257	1897	1326	
2	消化管等の体内出血の反復継続（7日以内）	該当者	6	3	2	41	7	0	1	0	2	0	3	23	0	1	3
	対象者	575	600	302	10835	1689	678	1550	1043	990	845	856	4742	257	1897	1326	
	消化管等の体内出血の反復継続（8日以上）	該当者	1	2	0	42	0	1	2	1	5	0	2	7	0	1	0
	対象者	575	600	302	10751	1562	678	1550	1043	990	845	657	4742	257	1897	1326	
2	頻回の嘔吐かつ発熱を伴う状態（3日以内）	該当者	3	1	0	24	1	2	1	0	2	1	0	14	1	4	2
	対象者	575	600	302	10835	1653	678	1550	1043	990	845	657	4742	257	1815	1326	
	頻回の嘔吐かつ発熱を伴う状態（4日以上）	該当者	0	0	0	53	1	0	2	0	1	0	0	9	0	2	4
	対象者	575	600	302	10731	1598	678	1490	1043	990	845	657	4742	257	1897	1326	
2	褥瘡（皮膚層の部分的喪失または2箇所以上の褥瘡）	該当者	16	31	20	712	95	14	24	7	60	20	20	107	2	12	10
	対象者	575	641	333	10835	1787	678	1605	1023	990	845	856	4886	257	1897	1426	
	上記以外の褥瘡	該当者	13	25	7	144	32	14	22	12	31	22	9	57	5	18	8
	対象者	575	664	333	10810	1562	718	1550	1043	990	845	657	4886	257	1897	1326	
2	末梢循環障害による下肢末端の開放創	該当者	9	11	3	88	8	2	0	1	4	1	1	32	0	1	1
	対象者	575	664	302	10835	1653	718	1550	1043	990	845	657	4886	257	1897	1326	
2	せん妄（7日以内）	該当者	11	10	8	37	16	5	3	5	8	0	3	30	4	4	8
	対象者	575	600	302	10835	1711	678	1550	1043	990	802	657	4886	257	1897	1326	
	せん妄（8日以上）	該当者	4	6	9	98	6	13	39	15	10	3	5	100	2	13	1
	対象者	575	600	302	10751	1562	678	1550	1043	990	845	657	4886	257	1897	1326	
2	うつ状態	該当者	15	17	9	723	71	13	22	6	18	11	7	59	2	20	15
	対象者	575	600	302	10835	1711	678	1550	1043	990	845	657	4886	257	1979	1326	
2	暴行が毎日認められる状態	該当者	9	3	0	29	9	0	3	1	2	1	6	22	0	3	1
	対象者	575	600	302	10835	1653	678	1550	1043	990	845	856	4742	257	1897	1326	

2-4. 各施設の入院患者の病態(人) ※複数回答

		病院												介護老人保健施設		介護老人福祉施設	
		一般病棟			医療療養病床		地域包括 ケア病棟	回復期リハ病棟		障害者 施設等	特殊疾患 病棟 入院料1	認知症 専門病棟	介護療養 医療型施 設	介護療養 従来型	従来型		
		7:1	10:1	一般 慢性期	20:1	25:1		入院料 1	入院料 2・3								
2	透析（人工腎臓、持続的緩徐式血液濾過、等）	該当者	6	15	38	276	34	9	19	16	55	0	0	15	0	0	2
		対象者	575	664	302	10894	1689	718	1605	1043	990	845	657	4742	257	1897	1326
2	発熱または嘔吐を伴う場合の経鼻胃管や胃ろう等の経腸栄養（7日以内）	該当者	2	8	2	511	28	16	5	7	33	5	0	45	0	3	1
		対象者	575	600	333	10783	1693	678	1550	1043	990	845	657	4742	257	1897	1326
	発熱または嘔吐を伴う場合の経鼻胃管や胃ろう等の経腸栄養（8日以上）	該当者	0	4	1	344	23	4	6	1	5	6	0	39	0	5	15
		対象者	575	600	333	10637	1562	678	1550	1043	990	845	657	4742	257	1897	1326
2	喀痰吸引（1日8回以上）	該当者	47	55	31	3842	266	21	39	21	253	323	12	531	1	11	1
		対象者	575	705	333	10894	1787	718	1605	1043	939	845	657	4886	257	1897	1326
2	気管切開・気管内挿管（発熱を伴わない）	該当者	13	26	15	1509	104	13	22	12	187	167	1	63	0	1	1
		対象者	575	705	333	10894	1787	718	1550	1043	990	845	657	4742	257	1897	1326
2	頻回の血糖検査（3日以内）	該当者	8	11	17	546	64	33	49	26	11	4	10	50	0	3	37
		対象者	575	600	302	10835	1654	718	1605	1043	990	845	856	4886	257	1897	1326
	頻回の血糖検査（4日以上）	該当者	38	33	24	702	55	43	111	53	78	3	11	88	1	11	9
		対象者	575	641	333	10810	1638	726	1605	1043	993	845	856	4742	257	1897	1326
2	創傷（皮膚潰瘍・手術創・蜂巣炎、膿等の感染創）	該当者	40	52	11	260	31	11	16	7	67	5	6	73	2	8	2
		対象者	575	600	302	10583	1747	718	1550	1043	990	845	856	4742	257	1897	1326
1-5	重度意識障害（JCS100以上）	該当者	21	21	23	668	55	8	6	6	162	148	2	190	3	0	8
		対象者	575	664	302	10576	1412	718	1550	1043	990	845	856	4886	257	1897	1326
1-5	癌ターミナル（余命1ヶ月以内）	該当者	20	4	4	43	5	3	0	0	5	2	0	20	0	0	2
		対象者	575	600	333	10694	1412	678	1550	1043	990	845	657	4742	257	1897	1326
1-5	肝不全（腹水高度または、NH3 120mg/dl以上）	該当者	1	4	1	18	1	0	1	0	5	0	1	15	0	0	1
		対象者	575	664	302	10694	1412	678	1550	1043	990	845	657	4886	257	1897	1326
1-5	CKD（クレアチニン 6mg/dl以上）	該当者	1	15	5	80	4	2	4	8	50	2	1	3	0	0	0
		対象者	575	664	302	10753	1376	686	1605	1043	990	845	657	4742	257	1897	1326

2-5. 各施設の入院患者の病態(人) ※複数回答

		病院												介護老人保健施設		介護老人福祉施設	
		一般病棟			医療療養病床		地域包括 ケア病棟	回復期リハ病棟		障害者 施設等	特殊疾患 病棟 入院料1	認知症 専門病棟	介護療養 医療型施 設	介護療養 型	従来型		
		7:1	10:1	一般 慢性期	20:1	25:1		入院料 1	入院料 2・3								
1-5	喘息重積発作	該当者	1	0	1	10	1	3	1	0	2	0	6	0	0	0	0
		対象者	575	600	302	10694	1412	686	1550	1043	990	845	657	4742	257	1815	1326
1-5	仮性球麻痺（経管栄養）	該当者	21	10	28	1220	127	26	61	19	87	88	20	547	0	7	19
		対象者	575	600	302	10635	1412	718	1550	1043	990	845	657	4886	257	1897	1326
1-5	喀痰吸引（1日7回以下）	該当者	42	127	69	1278	213	75	71	31	225	211	46	913	13	23	20
		対象者	575	705	333	10753	1510	738	1550	1043	990	845	856	4886	257	1897	1326
1-5	全麻手術後1ヶ月以内	該当者	43	54	5	4	0	14	7	8	6	0	2	0	0	0	0
		対象者	575	600	302	10694	1376	678	1550	1043	993	845	657	4742	257	1897	1326
1-5	その他の感染症（CRP5以上、顆粒球減少症、ウイルス性など）	該当者	31	36	18	301	54	20	13	9	43	25	11	52	0	3	11
		対象者	575	600	333	10694	1412	678	1550	1043	990	845	856	4742	257	1897	1326
1-5	胸水、心嚢液貯留	該当者	46	33	18	321	31	27	13	4	43	13	6	105	0	1	4
		対象者	575	600	333	10694	1376	678	1550	1043	990	845	856	4886	257	1897	1326
1-5	妄想、幻覚	該当者	5	12	9	125	52	12	15	8	21	11	86	145	9	42	24
		対象者	575	600	302	10753	1434	718	1550	1043	990	845	856	4886	257	1897	1326
1-5	錐体外路症状（重度）	該当者	3	3	0	116	9	0	1	9	19	98	0	40	0	2	0
		対象者	575	600	302	10665	1376	678	1550	1043	990	845	657	4742	257	1897	1326
1-5	認知症老人の日常生活自立度（M）	該当者	1	10	30	591	27	16	12	0	83	64	264	445	19	12	25
		対象者	575	600	302	10694	1412	678	1490	1043	990	845	856	4886	257	1897	1326
1-5	自殺企図	該当者	0	1	0	3	0	0	2	0	2	0	0	2	1	3	1
		対象者	575	600	302	10694	1376	678	1550	1043	990	845	657	4742	257	1897	1326
1-5	難治高血圧（治療にもかかわらず日中最高血圧180mmHg以上を呈する例）	該当者	0	0	1	12	4	4	0	3	4	4	0	52	0	0	0
		対象者	575	600	302	10694	1376	678	1550	1043	990	845	657	4886	257	1897	1326
1-5	心不全（高度非代償性）	該当者	12	18	17	187	15	11	18	4	33	17	5	198	0	19	4
		対象者	575	600	333	10694	1376	678	1550	1043	990	845	657	4886	257	1897	1326

2-6. 各施設の入院患者の病態(人) ※複数回答

		病院												介護老人保健施設		介護老人福祉施設	
		一般病棟			医療療養病床		地域包括 ケア病棟	回復期リハ病棟		障害者 施設等	特殊疾患 病棟 入院料1	認知症 専門病棟	介護療養 医療型施 設	介護療養 型	従来型		
		7:1	10:1	一般 慢性期	20:1	25:1		入院料 1	入院料 2・3								
1-5	SAB、AVB(Ⅲ度)SSS	該当者	3	1	0	24	3	0	1	2	7	7	1	16	0	1	1
		対象者	575	600	302	10694	1376	678	1550	1043	990	845	657	4742	257	1815	1326
1-5	徐脈(40以下)RonTまたは、af. (f波500/min以上)	該当者	3	1	1	52	6	0	1	1	6	7	1	31	0	7	2
		対象者	575	600	302	10694	1470	678	1550	1043	990	845	657	4742	257	1897	1326
1-5	脱水(BUN 50mg/dl以上)	該当者	5	14	22	162	20	9	9	4	22	8	3	58	0	1	1
		対象者	575	600	333	10694	1470	718	1550	1043	990	845	657	4742	257	1897	1326
1-5	低栄養(Alb 2.5g/dl以下)	該当者	53	53	47	573	93	44	16	17	71	55	10	223	29	26	12
		対象者	575	600	333	10694	1470	726	1550	1043	990	845	657	4886	257	1897	1326
1-5	Hb(7g/dl以下)	該当者	6	11	6	94	20	3	9	1	11	13	1	46	5	2	2
		対象者	575	600	302	10635	1412	678	1550	1043	990	845	657	4742	257	1897	1326
1-5	BNP(1,000以上)	該当者	2	15	22	90	18	20	12	4	10	5	1	60	0	17	5
		対象者	575	600	302	10700	1376	678	1507	1043	990	789	657	4742	257	1897	1326
1-5	血糖(随時血糖 200mg/dl以上 または、HbA1c8以上)	該当者	8	16	10	184	25	13	30	13	27	11	10	44	1	11	9
		対象者	575	600	333	10694	1412	678	1550	1043	990	845	856	4886	257	1897	1326
1-4	重度意識障害(JCS30)	該当者	7	37	16	577	62	6	1	4	83	115	3	172	3	0	3
		対象者	575	600	302	10635	1412	678	1550	1043	990	845	657	4742	257	1897	1326
1-4	癌ターミナル(余命2~3ヶ月)	該当者	15	8	3	45	5	6	1	0	7	2	3	20	0	2	0
		対象者	575	641	302	10753	1376	678	1605	1043	990	845	856	4742	257	1897	1326
1-4	肝不全(腹水軽度または、NH3 100 mg/dl以上 120mg/dl未満)	該当者	5	4	1	19	1	1	1	0	2	0	0	7	0	0	0
		対象者	575	600	302	10694	1376	678	1550	1043	990	845	657	4742	257	1897	1326
1-4	CKD(クレアチニン 4mg/dl以上 6mg/dl未満)	該当者	4	5	2	70	7	6	2	6	17	2	2	13	0	3	6
		対象者	575	600	302	9781	1412	678	1550	1043	990	845	657	4886	257	1897	1326
1-4	認知症老人の日常生活自立度(Ⅳ)	該当者	17	57	61	2056	204	52	103	61	202	107	221	1689	80	157	168
		対象者	530	600	333	10753	1470	718	1490	1043	990	764	856	4886	257	1897	1326

2-7. 各施設の入院患者の病態(人) ※複数回答

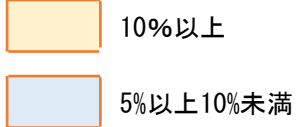
		病院												介護老人保健施設		介護老人福祉施設
		一般病棟			医療療養病床		地域包括 ケア病棟	回復期リハ病棟		障害者 施設等	特殊疾患 病棟 入院料1	認知症 専門病棟	介護療養 医療型施 設	介護療養 型	従来型	
		7:1	10:1	一般 慢性期	20:1	25:1		入院料 1	入院料 2・3							
1-4 脱水 (BUN 40mg/dl 以上 50mg/dl 未満)	該当者	2	21	10	121	16	7	6	4	18	12	4	60	0	1	12
	対象者	575	641	302	10694	1412	678	1550	1043	990	845	657	4886	257	1897	1326
1-4 低栄養 (Alb 2.5g/dl 超 3g/dl 以下)	該当者	48	87	68	887	140	73	80	46	116	92	24	551	5	87	58
	対象者	575	600	333	10694	1470	718	1550	1043	990	845	657	4886	257	1897	1326
1-4 Hb (7g/dl 超 8g/dl 以下)	該当者	11	24	10	206	24	13	11	2	19	16	5	54	0	12	9
	対象者	575	664	333	10635	1434	718	1550	1043	990	845	856	4742	257	1897	1326
1-4 BNP (500以上 1000未満)	該当者	3	9	15	81	12	23	12	5	10	3	1	33	0	20	5
	対象者	575	600	302	10641	1376	678	1507	1043	990	789	657	4742	257	1897	1326
1-4 血糖 (随時血糖 150mg/dl 以上 200mg/dl 未満 または、HbA1c 7以上 8未満)	該当者	14	25	9	359	36	22	68	19	26	23	12	84	4	9	54
	対象者	575	664	302	10635	1470	686	1550	1043	990	845	657	4886	257	1897	1326
1-3 意識障害 (JCS20、10)	該当者	22	67	12	1053	109	35	24	19	73	142	4	515	1	10	8
	対象者	575	600	302	10635	1470	678	1550	1043	990	845	657	4742	257	1897	1326
1-3 癌ターミナル (余命4~6ヶ月)	該当者	11	7	3	52	9	10	0	1	6	4	0	21	0	2	1
	対象者	575	600	302	10694	1412	678	1550	1043	990	845	657	4742	257	1897	1326
1-3 認知症老人の日常生活自立度 (Ⅲ)	該当者	18	58	61	1218	255	103	149	109	144	120	263	1528	118	702	492
	対象者	575	600	333	10753	1470	718	1490	1043	990	845	856	4886	257	1979	1326
1-3 脱水 (BUN 30mg/dl 以上 40mg/dl 未満)	該当者	33	33	8	247	50	25	24	12	29	17	14	120	0	14	24
	対象者	575	600	302	10694	1470	718	1550	1043	990	845	657	4886	257	1897	1326
1-3 低栄養 (Alb 3g/dl 超 3.5g/dl 以下)	該当者	62	103	75	1627	264	111	272	153	179	168	105	1238	15	319	225
	対象者	575	705	333	10694	1470	718	1550	1043	990	845	856	4886	257	1897	1326
1-3 Hb (8g/dl 超 9g/dl 以下)	該当者	32	41	16	411	53	28	46	22	50	31	15	167	7	27	17
	対象者	575	664	302	10694	1470	718	1550	1043	990	845	856	4886	257	1897	1326
1-3 BNP (100以上 500未満)	該当者	6	25	30	224	41	18	48	20	23	10	13	113	0	23	33
	対象者	575	600	302	10641	1412	678	1507	994	990	789	856	4886	257	1897	1326

10%以上

5%以上10%未満

3-1. 各施設の入院患者の病態(%) ※複数回答

	病院	病院											介護老人保健施設		介護老人福祉施設	
		一般病棟			医療療養病床		地域包括ケア病棟	回復期リハ病棟		障害者施設等	特殊疾患病棟 入院料1	認知症 専門病棟	介護療養 医療型施設	介護療養 型		従来型
		7:1	10:1	一般慢性期	20:1	25:1		入院料1	入院料2・3							
3	スモン	0.5%	0.0%	0.0%	1.8%	0.1%	0.0%	0.0%	0.0%	0.1%	0.1%	0.0%	0.0%	0.0%	0.0%	0.1%
3	医者及び看護職員により、常時、監視及び管理を実施している状態	7.7%	6.7%	16.5%	7.0%	5.2%	4.9%	2.2%	1.1%	19.1%	20.8%	24.4%	2.5%	4.3%	7.6%	0.0%
3	24時間持続点滴（7日以内）	12.9%	8.5%	2.3%	3.1%	2.9%	4.1%	0.5%	0.4%	2.4%	2.1%	0.5%	2.0%	2.7%	0.4%	0.0%
	24時間持続点滴（8日以上）	9.7%	10.7%	9.3%	3.9%	4.3%	5.3%	0.8%	0.4%	7.8%	4.5%	2.4%	3.9%	1.6%	0.0%	0.0%
3	中心静脈栄養	5.6%	9.7%	6.9%	10.8%	8.4%	2.8%	0.3%	0.4%	10.3%	4.4%	0.6%	1.5%	0.0%	0.0%	0.0%
3	人工呼吸器を使用	3.0%	2.1%	2.1%	2.6%	0.8%	1.3%	0.1%	0.0%	10.7%	9.1%	0.0%	0.2%	0.0%	0.0%	0.0%
3	ドレーンまたは胸腔もしくは腹腔の洗浄	4.2%	1.8%	0.3%	0.2%	0.1%	0.1%	0.1%	0.0%	0.2%	0.1%	0.0%	0.0%	0.0%	0.0%	0.0%
3	気管切開、気管内挿管（発熱を伴う）	1.6%	2.1%	0.7%	3.9%	0.8%	0.9%	0.3%	0.2%	5.8%	2.2%	0.0%	0.1%	0.0%	0.1%	0.0%
3	感染症の治療の必要性から隔離室における管理	1.7%	1.8%	1.2%	1.7%	1.0%	1.3%	0.6%	0.1%	1.1%	0.6%	0.5%	0.2%	1.2%	0.1%	0.0%
3	酸素療法	12.9%	15.5%	10.8%	21.3%	11.4%	11.7%	2.2%	2.2%	10.9%	9.1%	1.9%	4.1%	0.4%	0.5%	0.6%
2	筋ジストロフィー症	0.3%	0.3%	0.3%	0.1%	0.0%	0.6%	0.0%	0.2%	0.8%	0.5%	0.0%	0.2%	0.0%	0.0%	0.0%
2	多発性硬化症	0.3%	0.2%	0.0%	0.2%	0.0%	0.4%	0.1%	0.0%	0.9%	1.2%	0.0%	0.0%	1.2%	0.1%	0.0%



3-2. 各施設の入院患者の病態(%) ※複数回答

	病院													介護老人保健施設		介護老人福祉施設
	一般病棟			医療療養病床		地域包括ケア病棟	回復期リハ病棟		障害者施設等	特殊疾患病棟 入院料1	認知症専門病棟	介護療養医療型施設	介護療養型	従来型		
	7:1	10:1	一般慢性期	20:1	25:1		入院料1	入院料2・3								
2	筋萎縮性側索硬化症	0.9%	0.2%	0.0%	0.5%	0.1%	1.0%	0.1%	0.0%	2.6%	3.1%	0.0%	0.0%	0.4%	0.0%	0.0%
2	パーキンソン病関連疾患	2.3%	3.0%	2.4%	7.2%	4.0%	2.8%	1.7%	1.5%	10.3%	23.9%	1.8%	3.2%	1.6%	2.8%	3.5%
2	その他の難病（スモンを除く）	0.9%	0.7%	0.3%	5.4%	2.8%	0.9%	0.2%	0.9%	6.3%	12.3%	0.2%	0.5%	0.0%	0.3%	0.5%
2	脊髄損傷（頸椎損傷を原因とする四肢麻痺）	0.5%	0.7%	0.0%	1.5%	1.6%	0.7%	1.2%	0.8%	3.2%	3.2%	0.0%	0.4%	0.4%	0.1%	0.2%
2	慢性閉鎖性肺疾患（ヒュー・ジョーンズ分類Ⅴ度）	0.5%	0.5%	2.1%	2.4%	1.4%	2.4%	0.0%	0.3%	0.7%	1.5%	0.0%	0.3%	0.0%	0.2%	0.0%
2	疼痛コントロールが必要な悪性腫瘍	1.9%	1.9%	0.3%	1.3%	0.7%	1.2%	0.0%	0.0%	0.7%	0.2%	0.5%	0.2%	0.0%	0.1%	0.0%
2	肺炎	14.4%	17.6%	9.3%	4.9%	6.5%	12.4%	1.7%	1.4%	8.5%	2.5%	2.3%	3.9%	1.6%	0.5%	0.3%
2	尿路感染症（14日以内）	1.7%	3.2%	0.3%	2.1%	3.7%	1.0%	1.4%	1.0%	1.7%	1.7%	0.8%	2.3%	0.0%	0.6%	0.5%
	尿路感染症（15日以上）	0.2%	0.5%	0.7%	1.7%	0.9%	0.8%	0.3%	1.0%	1.7%	0.6%	0.5%	0.9%	0.0%	0.7%	0.2%
2	リハビリテーションが必要な状態（発症してから30日以内）	25.9%	36.2%	8.3%	2.5%	2.3%	31.6%	9.5%	16.7%	4.6%	5.7%	0.3%	0.8%	0.0%	0.0%	0.0%
	リハビリテーションが必要な状態（発症してから31日以上）	20.0%	23.3%	34.1%	28.4%	30.9%	40.1%	83.4%	75.6%	58.0%	8.0%	16.9%	46.8%	35.0%	22.0%	22.2%
2	脱水かつ発熱を伴う状態（7日以内）	2.1%	2.3%	3.0%	0.8%	0.2%	2.1%	0.6%	0.4%	1.9%	4.7%	0.7%	0.8%	0.4%	0.2%	1.2%

10%以上

5%以上10%未満

3-3. 各施設の入院患者の病態(%) ※複数回答

	病院												介護老人保健施設		介護老人福祉施設
	一般病棟			医療療養病床		地域包括ケア病棟	回復期リハ病棟		障害者施設等	特殊疾患病棟 入院料1	認知症専門病棟	介護療養医療型施設	介護療養型	従来型	
	7:1	10:1	一般慢性期	20:1	25:1		入院料1	入院料2・3							
	脱水かつ発熱を伴う状態（8日以上）												0.0%	0.3%	0.0%
2	消化管等の体内出血の反復継続（7日以内）												0.0%	0.1%	0.2%
	消化管等の体内出血の反復継続（8日以上）												0.0%	0.1%	0.0%
2	頻回の嘔吐かつ発熱を伴う状態（3日以内）												0.4%	0.2%	0.2%
	頻回の嘔吐かつ発熱を伴う状態（4日以上）												0.0%	0.1%	0.3%
2	褥瘡（皮膚層の部分的喪失または2箇所以上の褥瘡）												0.8%	0.6%	0.7%
	上記以外の褥瘡												1.9%	0.9%	0.6%
2	末梢循環障害による下肢末端の開放創												0.0%	0.1%	0.1%
2	せん妄（7日以内）												1.6%	0.2%	0.6%
	せん妄（8日以上）												0.8%	0.7%	0.1%
2	うつ状態												0.8%	1.0%	1.1%
2	暴行が毎日認められる状態												0.0%	0.2%	0.1%

10%以上

5%以上10%未満

3-4. 各施設の入院患者の病態(%) ※複数回答

	病院												介護老人保健施設		介護老人福祉施設	
	一般病棟			医療療養病床		地域包括ケア病棟	回復期リハ病棟		障害者施設等	特殊疾患病棟 入院料1	認知症専門病棟	介護療養医療型施設	介護療養型	従来型		
	7:1	10:1	一般慢性期	20:1	25:1		入院料1	入院料2・3								
2	透析（人工腎臓、持続的緩徐式血液濾過、等）	1.0%	2.3%	12.6%	2.5%	2.0%	1.3%	1.2%	1.5%	5.6%	0.0%	0.0%	0.3%	0.0%	0.0%	0.2%
2	発熱または嘔吐を伴う場合の経鼻胃管や胃ろう等の経腸栄養（7日以内）	0.3%	1.3%	0.6%	4.7%	1.7%	2.4%	0.3%	0.7%	3.3%	0.6%	0.0%	0.9%	0.0%	0.2%	0.1%
	発熱または嘔吐を伴う場合の経鼻胃管や胃ろう等の経腸栄養（8日以上）	0.0%	0.7%	0.3%	3.2%	1.5%	0.6%	0.4%	0.1%	0.5%	0.7%	0.0%	0.8%	0.0%	0.3%	1.1%
2	喀痰吸引（1日8回以上）	8.2%	7.8%	9.3%	35.3%	14.9%	2.9%	2.4%	2.0%	26.9%	38.2%	1.8%	10.9%	0.4%	0.6%	0.1%
2	気管切開・気管内挿管（発熱を伴わない）	2.3%	3.7%	4.5%	13.9%	5.8%	1.8%	1.4%	1.2%	18.9%	19.8%	0.2%	1.3%	0.0%	0.1%	0.1%
2	頻回の血糖検査（3日以内）	1.4%	1.8%	5.6%	5.0%	3.9%	4.6%	3.1%	2.5%	1.1%	0.5%	1.2%	1.0%	0.0%	0.2%	2.8%
	頻回の血糖検査（4日以上）	6.6%	5.1%	7.2%	6.5%	3.4%	5.9%	6.9%	5.1%	7.9%	0.4%	1.3%	1.9%	0.4%	0.6%	0.7%
2	創傷（皮膚潰瘍・手術創・蜂巣炎、膿等の感染創）	7.0%	8.7%	3.6%	2.5%	1.8%	1.5%	1.0%	0.7%	6.8%	0.6%	0.7%	1.5%	0.8%	0.4%	0.2%
1-5	重度意識障害（JCS100以上）	3.7%	3.2%	7.6%	6.3%	3.9%	1.1%	0.4%	0.6%	16.4%	17.5%	0.2%	3.9%	1.2%	0.0%	0.6%
1-5	癌ターミナル（余命1ヶ月以内）	3.5%	0.7%	1.2%	0.4%	0.4%	0.4%	0.0%	0.0%	0.5%	0.2%	0.0%	0.4%	0.0%	0.0%	0.2%
1-5	肝不全（腹水高度または、NH3 120mg/dl以上）	0.2%	0.6%	0.3%	0.2%	0.1%	0.0%	0.1%	0.0%	0.5%	0.0%	0.2%	0.3%	0.0%	0.0%	0.1%
1-5	CKD（クレアチニン 6mg/dl 以上）	0.2%	2.3%	1.7%	0.7%	0.3%	0.3%	0.2%	0.8%	5.1%	0.2%	0.2%	0.1%	0.0%	0.0%	0.0%

10%以上
5%以上10%未満

3-5. 各施設の入院患者の病態(%) ※複数回答

	病院													介護老人保健施設		介護老人福祉施設
	一般病棟			医療療養病床		地域包括ケア病棟	回復期リハ病棟		障害者施設等	特殊疾患病棟 入院料1	認知症専門病棟	介護療養医療型施設	介護療養型	従来型		
	7:1	10:1	一般慢性期	20:1	25:1		入院料1	入院料2・3								
1-5 喘息重積発作	0.2%	0.0%	0.3%	0.1%	0.1%	0.4%	0.1%	0.0%	0.2%	0.0%	0.9%	0.0%	0.0%	0.0%	0.0%	
1-5 仮性球麻痺（経管栄養）	3.7%	1.7%	9.3%	11.5%	9.0%	3.6%	3.9%	1.8%	8.8%	10.4%	3.0%	11.2%	0.0%	0.4%	1.4%	
1-5 喀痰吸引（1日7回以下）	7.3%	18.0%	20.7%	11.9%	14.1%	10.2%	4.6%	3.0%	22.7%	25.0%	5.4%	18.7%	5.1%	1.2%	1.5%	
1-5 全麻手術後1ヶ月以内	7.5%	9.0%	1.7%	0.0%	0.0%	2.1%	0.5%	0.8%	0.6%	0.0%	0.3%	0.0%	0.0%	0.0%	0.0%	
1-5 その他の感染症（CRP5以上、顆粒球減少症、ウイルス性など）	5.4%	6.0%	5.4%	2.8%	3.8%	2.9%	0.8%	0.9%	4.3%	3.0%	1.3%	1.1%	0.0%	0.2%	0.8%	
1-5 胸水、心嚢液貯留	8.0%	5.5%	5.4%	3.0%	2.3%	4.0%	0.8%	0.4%	4.3%	1.5%	0.7%	2.1%	0.0%	0.1%	0.3%	
1-5 妄想、幻覚	0.9%	2.0%	3.0%	1.2%	3.6%	1.7%	1.0%	0.8%	2.1%	1.3%	10.0%	3.0%	3.5%	2.2%	1.8%	
1-5 錐体外路症状（重度）	0.5%	0.5%	0.0%	1.1%	0.7%	0.0%	0.1%	0.9%	1.9%	11.6%	0.0%	0.8%	0.0%	0.1%	0.0%	
1-5 認知症老人の日常生活自立度（M）	0.2%	1.7%	9.9%	5.5%	1.9%	2.4%	0.8%	0.0%	8.4%	7.6%	30.8%	9.1%	7.4%	0.6%	1.9%	
1-5 自殺企図	0.0%	0.2%	0.0%	0.0%	0.0%	0.0%	0.1%	0.0%	0.2%	0.0%	0.0%	0.0%	0.4%	0.2%	0.1%	
1-5 難治高血圧（治療にもかかわらず日中最高血圧180mmHg以上を呈する例）	0.0%	0.0%	0.3%	0.1%	0.3%	0.6%	0.0%	0.3%	0.4%	0.5%	0.0%	1.1%	0.0%	0.0%	0.0%	
1-5 心不全（高度非代償性）	2.1%	3.0%	5.1%	1.7%	1.1%	1.6%	1.2%	0.4%	3.3%	2.0%	0.8%	4.1%	0.0%	1.0%	0.3%	

10%以上
5%以上10%未満

3-6. 各施設の入院患者の病態(%) ※複数回答

	病院	病院											介護老人保健施設		介護老人福祉施設	
		一般病棟			医療療養病床		地域包括ケア病棟	回復期リハ病棟		障害者施設等	特殊疾患病棟 入院料1	認知症専門病棟	介護療養医療型施設	介護療養型		従来型
		7:1	10:1	一般慢性期	20:1	25:1		入院料1	入院料2・3							
1-5	SAB、AVB(Ⅲ度)SSS	0.5%	0.2%	0.0%	0.2%	0.2%	0.0%	0.1%	0.2%	0.7%	0.8%	0.2%	0.3%	0.0%	0.1%	0.1%
1-5	徐脈(40以下)RonTまたは、af.(f波500/min以上)	0.5%	0.2%	0.3%	0.5%	0.4%	0.0%	0.1%	0.1%	0.6%	0.8%	0.2%	0.7%	0.0%	0.4%	0.2%
1-5	脱水(BUN 50mg/dl以上)	0.9%	2.3%	6.6%	1.5%	1.4%	1.3%	0.6%	0.4%	2.2%	0.9%	0.5%	1.2%	0.0%	0.1%	0.1%
1-5	低栄養(Alb 2.5g/dl以下)	9.2%	8.8%	14.1%	5.4%	6.3%	6.1%	1.0%	1.6%	7.2%	6.5%	1.5%	4.6%	11.3%	1.4%	0.9%
1-5	Hb(7g/dl以下)	1.0%	1.8%	2.0%	0.9%	1.4%	0.4%	0.6%	0.1%	1.1%	1.5%	0.2%	1.0%	1.9%	0.1%	0.2%
1-5	BNP(1,000以上)	0.3%	2.5%	7.3%	0.8%	1.3%	2.9%	0.8%	0.4%	1.0%	0.6%	0.2%	1.3%	0.0%	0.9%	0.4%
1-5	血糖(随時血糖 200mg/dl以上または、HbA1c8以上)	1.4%	2.7%	3.0%	1.7%	1.8%	1.9%	1.9%	1.2%	2.7%	1.3%	1.2%	0.9%	0.4%	0.6%	0.7%
1-4	重度意識障害(JCS30)	1.2%	6.2%	5.3%	5.4%	4.4%	0.9%	0.1%	0.4%	8.4%	13.6%	0.5%	3.6%	1.2%	0.0%	0.2%
1-4	癌ターミナル(余命2~3ヶ月)	2.6%	1.2%	1.0%	0.4%	0.4%	0.9%	0.1%	0.0%	0.7%	0.2%	0.4%	0.4%	0.0%	0.1%	0.0%
1-4	肝不全(腹水軽度または、NH3 100mg/dl以上 120mg/dl未満)	0.9%	0.7%	0.3%	0.2%	0.1%	0.1%	0.1%	0.0%	0.2%	0.0%	0.0%	0.1%	0.0%	0.0%	0.0%
1-4	CKD(クレアチニン 4mg/dl以上 6mg/dl未満)	0.7%	0.8%	0.7%	0.7%	0.5%	0.9%	0.1%	0.6%	1.7%	0.2%	0.3%	0.3%	0.0%	0.2%	0.5%
1-4	認知症老人の日常生活自立度(Ⅳ)	3.2%	9.5%	18.3%	19.1%	13.9%	7.2%	6.9%	5.8%	20.4%	14.0%	25.8%	34.6%	31.1%	8.3%	12.7%

10%以上

5%以上10%未満

3-7. 各施設の入院患者の病態(%) ※複数回答

	病院													介護老人保健施設		介護老人福祉施設
	一般病棟			医療療養病床		地域包括ケア病棟	回復期リハ病棟		障害者施設等	特殊疾患病棟 入院料1	認知症専門病棟	介護療養医療型施設	介護療養型	従来型		
	7:1	10:1	一般慢性期	20:1	25:1		入院料1	入院料2・3								
1-4 脱水 (BUN 40mg/dl 以上 50mg/dl 未満)	0.3%	3.3%	3.3%	1.1%	1.1%	1.0%	0.4%	0.4%	1.8%	1.4%	0.6%	1.2%	0.0%	0.1%	0.9%	
1-4 低栄養 (Alb 2.5g/dl 超 3g/dl 以下)	8.3%	14.5%	20.4%	8.3%	9.5%	10.2%	5.2%	4.4%	11.7%	10.9%	3.7%	11.3%	1.9%	4.6%	4.4%	
1-4 Hb (7g/dl 超 8g/dl 以下)	1.9%	3.6%	3.0%	1.9%	1.7%	1.8%	0.7%	0.2%	1.9%	1.9%	0.6%	1.1%	0.0%	0.6%	0.7%	
1-4 BNP (500以上 1000未満)	0.5%	1.5%	5.0%	0.8%	0.9%	3.4%	0.8%	0.5%	1.0%	0.4%	0.2%	0.7%	0.0%	1.1%	0.4%	
1-4 血糖 (随時血糖 150mg/dl 以上 200mg/dl 未満 または、HbA1c 7以上 8 未満)	2.4%	3.8%	3.0%	3.4%	2.4%	3.2%	4.4%	1.8%	2.6%	2.7%	1.8%	1.7%	1.6%	0.5%	4.1%	
1-3 意識障害 (JCS20、10)	3.8%	11.2%	4.0%	9.9%	7.4%	5.2%	1.5%	1.8%	7.4%	16.8%	0.6%	10.9%	0.4%	0.5%	0.6%	
1-3 癌ターミナル (余命4~6ヶ月)	1.9%	1.2%	1.0%	0.5%	0.6%	1.5%	0.0%	0.1%	0.6%	0.5%	0.0%	0.4%	0.0%	0.1%	0.1%	
1-3 認知症老人の日常生活自立度 (Ⅲ)	3.1%	9.7%	18.3%	11.3%	17.3%	14.3%	10.0%	10.5%	14.5%	14.2%	30.7%	31.3%	45.9%	35.5%	37.1%	
1-3 脱水 (BUN 30mg/dl 以上 40mg/dl 未満)	5.7%	5.5%	2.6%	2.3%	3.4%	3.5%	1.5%	1.2%	2.9%	2.0%	2.1%	2.5%	0.0%	0.7%	1.8%	
1-3 低栄養 (Alb 3g/dl 超 3.5g/dl 以下)	10.8%	14.6%	22.5%	15.2%	18.0%	15.5%	17.5%	14.7%	18.1%	19.9%	12.3%	25.3%	5.8%	16.8%	17.0%	
1-3 Hb (8g/dl 超 9g/dl 以下)	5.6%	6.2%	5.3%	3.8%	3.6%	3.9%	3.0%	2.1%	5.1%	3.7%	1.8%	3.4%	2.7%	1.4%	1.3%	
1-3 BNP (100以上 500未満)	1.0%	4.2%	9.9%	2.1%	2.9%	2.7%	3.2%	2.0%	2.3%	1.3%	1.5%	2.3%	0.0%	1.2%	2.5%	

4. 患者/入所者の医療区分・ADLの状態像(人)

		病院											介護老人保健施設		介護老人福祉施設	
		一般病棟			医療療養病床		地域包括ケア病棟	回復期リハ病棟		障害者施設等	特殊疾患病棟 入院料1	認知症専門病棟	介護療養医療型施設			
		7:1	10:1	一般慢性期	20:1	25:1		入院料1	入院料2・3							
対象者		17	27	34	10633	1777	47	86	104	101	417	47	1746	-	93	-
医療区分3	該当者	8	0	13	4586	398	6	2	3	19	91	35	181	-	3	-
ADL区分3	該当者	6	0	7	3425	280	2	0	1	14	83	7	105	-	1	-
ADL区分2	該当者	1	0	2	889	82	2	0	1	3	5	15	15	-	2	-
ADL区分1	該当者	1	0	4	272	36	2	2	1	2	3	13	61	-	0	-
医療区分2	該当者	7	3	13	5043	600	17	5	9	35	220	9	520	-	23	-
ADL区分3	該当者	2	0	5	3158	341	2	3	2	18	142	2	329	-	8	-
ADL区分2	該当者	4	3	1	1363	164	7	2	4	14	48	2	165	-	11	-
ADL区分1	該当者	1	0	7	522	95	8	0	3	3	30	5	26	-	4	-
医療区分1	該当者	2	24	8	1004	779	24	79	92	47	106	3	1045	-	67	-
ADL区分3	該当者	0	7	2	386	358	4	8	3	19	76	0	604	-	9	-
ADL区分2	該当者	2	1	2	387	259	13	36	30	18	18	0	296	-	34	-
ADL区分1	該当者	0	16	4	231	162	7	35	59	10	12	3	145	-	24	-

5. 患者/入所者の医療区分・ADLの状態像(%)

	病院												介護老人保健施設		介護老人福祉施設
	一般病棟			医療療養病床		地域包括ケア病棟	回復期リハ病棟		障害者施設等	特殊疾患病棟入院料1	認知症専門病棟	介護療養医療型施設			
	7:1	10:1	一般慢性期	20:1	25:1		入院料1	入院料2-3							
医療区分3	47.1%	0.0%	38.2%	43.1%	22.4%	12.8%	2.3%	2.9%	18.8%	21.8%	74.5%	10.4%	-	3.2%	-
ADL区分3	35.3%	0.0%	20.6%	32.2%	15.8%	4.3%	0.0%	1.0%	13.9%	19.9%	14.9%	6.0%	-	1.1%	-
ADL区分2	5.9%	0.0%	5.9%	8.4%	4.6%	4.3%	0.0%	1.0%	3.0%	1.2%	31.9%	0.9%	-	2.2%	-
ADL区分1	5.9%	0.0%	11.8%	2.6%	2.0%	4.3%	2.3%	1.0%	2.0%	0.7%	27.7%	3.5%	-	0.0%	-
医療区分2	41.2%	11.1%	38.2%	47.4%	33.8%	36.2%	5.8%	8.7%	34.7%	52.8%	19.1%	29.8%	-	24.7%	-
ADL区分3	11.8%	0.0%	14.7%	29.7%	19.2%	4.3%	3.5%	1.9%	17.8%	34.1%	4.3%	18.8%	-	8.6%	-
ADL区分2	23.5%	11.1%	2.9%	12.8%	9.2%	14.9%	2.3%	3.8%	13.9%	11.5%	4.3%	9.5%	-	11.8%	-
ADL区分1	5.9%	0.0%	20.6%	4.9%	5.3%	17.0%	0.0%	2.9%	3.0%	7.2%	10.6%	1.5%	-	4.3%	-
医療区分1	11.8%	88.9%	23.5%	9.4%	43.8%	51.1%	91.9%	88.5%	46.5%	25.4%	6.4%	59.9%	-	72.0%	-
ADL区分3	0.0%	25.9%	5.9%	3.6%	20.1%	8.5%	9.3%	2.9%	18.8%	18.2%	0.0%	34.6%	-	9.7%	-
ADL区分2	11.8%	3.7%	5.9%	3.6%	14.6%	27.7%	41.9%	28.8%	17.8%	4.3%	0.0%	17.0%	-	36.6%	-
ADL区分1	0.0%	59.3%	11.8%	2.2%	9.1%	14.9%	40.7%	56.7%	9.9%	2.9%	6.4%	8.3%	-	25.8%	-

6. 現在治療中の疾患(人) ※複数回答

		病院												介護老人保健施設		介護老人福祉施設
		一般病棟			医療療養病床		地域包括ケア病棟	回復期リハ病棟		障害者施設等	特殊疾患病棟入院料1	認知症専門病棟	介護療養医療型施設	介護療養型	従来型	
		7:1	10:1	一般慢性期	20:1	25:1		入院料1	入院料2・3							
脳血管疾患	該当者	137	128	149	4545	868	193	922	600	386	250	102	2386	68	612	277
	対象者	898	664	333	10142	1833	723	1638	1115	993	888	856	4934	257	2030	1426
骨折	該当者	112	114	44	889	165	147	655	407	73	32	27	246	29	179	24
	対象者	898	664	333	11114	1833	723	1725	1078	993	888	856	4980	257	1948	1426
認知症	該当者	76	170	112	2801	476	167	319	252	186	122	829	2541	151	853	663
	対象者	898	664	333	11114	1833	715	1640	1069	993	888	856	4921	257	2002	1426
心疾患	該当者	117	149	140	3163	437	180	416	194	209	109	156	1443	30	382	211
	対象者	898	664	333	11114	1833	723	1601	1069	993	888	856	4980	257	2030	1426
パーキンソン病関連疾患	該当者	14	23	14	948	102	36	44	27	109	236	18	201	6	63	54
	対象者	898	664	333	11147	1833	715	1640	1069	993	888	657	4980	257	2030	1426
悪性新生物	該当者	138	60	26	637	100	56	40	29	62	25	22	225	6	57	22
	対象者	898	664	333	11147	1833	715	1640	961	993	888	856	4980	257	2030	1426
糖尿病	該当者	118	117	79	2266	318	121	368	233	222	95	119	656	39	285	202
	対象者	898	664	333	11114	1833	723	1640	1069	993	888	856	4980	257	2030	1426
うつ・躁うつ	該当者	14	19	13	983	114	29	58	30	57	36	25	173	4	55	41
	対象者	898	664	302	11055	1833	715	1640	1069	993	888	856	4980	257	2030	1426
肺気腫・慢性閉塞性肺疾患	該当者	41	26	16	622	69	47	19	14	51	23	8	104	2	15	19
	対象者	898	664	333	11055	1833	723	1585	961	993	888	856	4980	257	2030	1426
てんかん	該当者	18	22	26	1169	173	33	64	41	116	122	19	452	2	58	37
	対象者	898	600	333	10927	1833	715	1585	1069	993	888	856	4980	257	2030	1426
慢性腎機能障害・腎不全	該当者	54	48	63	874	110	43	58	66	133	20	16	210	9	53	55
	対象者	898	664	333	11073	1833	715	1640	1069	993	888	856	4980	257	1948	1426
肺炎（誤嚥性肺炎含む）	該当者	134	142	53	1317	208	115	74	39	107	36	25	294	7	39	17
	対象者	898	664	333	11055	1833	723	1640	1069	993	888	856	4980	257	2030	1426
気管支喘息	該当者	32	27	16	354	63	32	39	18	29	28	12	120	12	42	38
	対象者	898	664	302	10868	1833	723	1585	961	993	888	856	4980	257	2030	1426
高血圧症	該当者	178	179	116	2980	466	188	809	484	295	195	208	1322	38	706	436
	対象者	898	664	333	11114	1833	723	1640	1069	993	888	856	4980	257	2030	1426
麻痺	該当者	89	63	70	2039	377	33	605	303	186	159	28	1383	18	350	159
	対象者	898	600	333	10868	1833	715	1640	1069	993	888	856	4980	257	1948	1426
廃用症候群	該当者	49	155	66	2156	373	158	105	114	150	127	32	1452	7	174	50
	対象者	898	664	302	11055	1833	715	1725	1115	993	888	856	4980	257	1948	1426
その他	該当者	157	121	53	1390	210	174	283	106	263	74	70	637	31	225	126
	対象者	898	600	333	9396	1640	723	1680	986	993	888	856	4875	257	2030	1426

7. 現在治療中の疾患(%) ※複数回答

	病院												介護老人保健施設		介護老人福祉施設
	一般病棟			医療療養病床		地域包括ケア病棟	回復期リハ病棟		障害者施設等	特殊疾患病棟入院料1	認知症専門病棟	介護療養医療型施設	介護療養型	従来型	
	7:1	10:1	一般慢性期	20:1	25:1		入院料1	入院料2・3							
脳血管疾患	15.3%	19.3%	44.7%	44.8%	47.4%	26.7%	56.3%	53.8%	38.9%	28.2%	11.9%	48.4%	26.5%	30.1%	19.4%
骨折	12.5%	17.2%	13.2%	8.0%	9.0%	20.3%	38.0%	37.8%	7.4%	3.6%	3.2%	4.9%	11.3%	9.2%	1.7%
認知症	8.5%	25.6%	33.6%	25.2%	26.0%	23.4%	19.5%	23.6%	18.7%	13.7%	96.8%	51.6%	58.8%	42.6%	46.5%
心疾患	13.0%	22.4%	42.0%	28.5%	23.8%	24.9%	26.0%	18.1%	21.0%	12.3%	18.2%	29.0%	11.7%	18.8%	14.8%
パーキンソン病関連疾患	1.6%	3.5%	4.2%	8.5%	5.6%	5.0%	2.7%	2.5%	11.0%	26.6%	2.7%	4.0%	2.3%	3.1%	3.8%
悪性新生物	15.4%	9.0%	7.8%	5.7%	5.5%	7.8%	2.4%	3.0%	6.2%	2.8%	2.6%	4.5%	2.3%	2.8%	1.5%
糖尿病	13.1%	17.6%	23.7%	20.4%	17.3%	16.7%	22.4%	21.8%	22.4%	10.7%	13.9%	13.2%	15.2%	14.0%	14.2%
うつ・躁うつ	1.6%	2.9%	4.3%	8.9%	6.2%	4.1%	3.5%	2.8%	5.7%	4.1%	2.9%	3.5%	1.6%	2.7%	2.9%
肺気腫・慢性閉塞性肺疾患	4.6%	3.9%	4.8%	5.6%	3.8%	6.5%	1.2%	1.5%	5.1%	2.6%	0.9%	2.1%	0.8%	0.7%	1.3%
てんかん	2.0%	3.7%	7.8%	10.7%	9.4%	4.6%	4.0%	3.8%	11.7%	13.7%	2.2%	9.1%	0.8%	2.9%	2.6%
慢性腎機能障害・腎不全	6.0%	7.2%	18.9%	7.9%	6.0%	6.0%	3.5%	6.2%	13.4%	2.3%	1.9%	4.2%	3.5%	2.7%	3.9%
肺炎（誤嚥性肺炎含む）	14.9%	21.4%	15.9%	11.9%	11.3%	15.9%	4.5%	3.6%	10.8%	4.1%	2.9%	5.9%	2.7%	1.9%	1.2%
気管支喘息	3.6%	4.1%	5.3%	3.3%	3.4%	4.4%	2.5%	1.9%	2.9%	3.2%	1.4%	2.4%	4.7%	2.1%	2.7%
高血圧症	19.8%	27.0%	34.8%	26.8%	25.4%	26.0%	49.3%	45.3%	29.7%	22.0%	24.3%	26.5%	14.8%	34.8%	30.6%
麻痺	9.9%	10.5%	21.0%	18.8%	20.6%	4.6%	36.9%	28.3%	18.7%	17.9%	3.3%	27.8%	7.0%	18.0%	11.2%
廃用症候群	5.5%	23.3%	21.9%	19.5%	20.3%	22.1%	6.1%	10.2%	15.1%	14.3%	3.7%	29.2%	2.7%	8.9%	3.5%
その他	17.5%	20.2%	15.9%	14.8%	12.8%	24.1%	16.8%	10.8%	26.5%	8.3%	8.2%	13.1%	12.1%	11.1%	8.8%

8. 過去7日間に検体検査、生体検査、X線単純撮影CT・MRIを実施した件数(件) ※複数回答

		病院											介護老人保健施設		介護老人福祉施設	
		一般病棟			医療療養病床		地域包括 ケア病棟	回復期リハ病棟		障害者 施設等	特殊疾患 病棟 入院料1	認知症 専門病棟	介護療養 医療型施 設	介護療養 型		従来型
		7 : 1	10 : 1	一般 慢性期	20 : 1	25 : 1		入院料 1	入院料 2・3							
検体検査 (尿・血液等)	該当者	189	352	179	3075	523	441	652	304	445	193	153	820	12	249	141
	対象者	275	482	333	10525	1734	745	1769	1071	993	845	856	4980	257	2030	1346
生体検査 (超音波・内視鏡等)	該当者	383	163	40	194	22	95	74	47	123	13	10	38	1	2	6
	対象者	898	664	333	10417	1676	789	1769	1115	993	845	657	4836	257	1948	1346
X線単純撮影	該当者	287	344	101	1494	229	269	385	187	233	93	50	461	6	48	14
	対象者	575	637	333	10702	1734	769	1684	1115	993	845	856	4980	257	2030	1346
CT・MRI	該当者	232	188	40	591	82	136	166	88	112	28	38	142	1	47	6
	対象者	869	628	333	10643	1734	781	1714	1115	993	845	856	4980	257	1948	1346

9. 過去7日間に検体検査、生体検査、X線単純撮影CT・MRIを実施した件数(%) ※複数回答

		病院											介護老人保健施設		介護老人福祉施設	
		一般病棟			医療療養病床		地域包括 ケア病棟	回復期リハ病棟		障害者 施設等	特殊疾患 病棟 入院料1	認知症 専門病棟	介護療養 医療型施 設	介護療養 型		従来型
		7 : 1	10 : 1	一般 慢性期	20 : 1	25 : 1		入院料 1	入院料 2・3							
検体検査 (尿・血液等)	該当者	68.7%	73.0%	53.8%	29.2%	30.2%	59.2%	36.9%	28.4%	44.8%	22.8%	17.9%	16.5%	4.7%	12.3%	10.5%
	対象者	27.5%	48.2%	33.3%	105.25%	17.34%	74.5%	176.9%	107.1%	99.3%	84.5%	85.6%	49.8%	25.7%	20.3%	13.46%
生体検査 (超音波・内視鏡等)	該当者	42.7%	24.5%	12.0%	1.9%	1.3%	12.0%	4.2%	4.2%	12.4%	1.5%	1.5%	0.8%	0.4%	0.1%	0.4%
	対象者	89.8%	66.4%	33.3%	104.17%	16.76%	78.9%	176.9%	111.5%	99.3%	84.5%	65.7%	48.36%	25.7%	19.48%	13.46%
X線単純撮影	該当者	49.9%	54.0%	30.3%	14.0%	13.2%	35.0%	22.9%	16.8%	23.5%	11.0%	5.8%	9.3%	2.3%	2.4%	1.0%
	対象者	57.5%	63.7%	33.3%	107.02%	17.34%	76.9%	168.4%	111.5%	99.3%	84.5%	85.6%	49.8%	25.7%	20.3%	13.46%
CT・MRI	該当者	26.7%	29.9%	12.0%	5.6%	4.7%	17.4%	9.7%	7.9%	11.3%	3.3%	4.4%	2.9%	0.4%	2.4%	0.4%
	対象者	86.9%	62.8%	33.3%	106.43%	17.34%	78.1%	171.4%	111.5%	99.3%	84.5%	85.6%	49.8%	25.7%	19.48%	13.46%

10. 重症度、医療・看護必要度に関する処置・管理を行っている患者数(人) ※複数回答

		病院												介護老人保健施設		介護老人福祉施設	
		一般病棟			医療療養病床		地域包括 ケア病棟	回復期リハ病棟		障害者 施設等	特殊疾患 病棟 入院料1	認知症 専門病棟	介護療養 医療型施 設	介護療養 型	従来型		
		7:1	10:1	一般 慢性期	20:1	25:1		入院料 1	入院料 2・3								
創傷処置・褥瘡処置のいずれか 1つ以上が該当する場合	該当者	67	99	29	1182	172	89	65	27	97	44	34	261	16	59	58	
	対象者	462	597	333	10099	1428	781	1510	1078	993	845	856	4510	173	1897	1426	
呼吸ケア (喀痰吸引の場合を除く)	該当者	79	100	46	1380	115	105	31	10	129	84	4	127	0	2	89	
	対象者	462	597	333	10040	1367	781	1411	1078	993	845	657	4414	173	1897	1426	
点滴ライン同時3本以上の管理	該当者	21	8	4	49	11	3	0	2	8	2	0	6	0	0	0	
	対象者	462	597	302	10040	1331	741	1411	1078	993	845	657	4558	173	1897	1426	
心電図モニター管理	該当者	66	67	27	677	66	37	24	7	94	33	9	69	1	1	0	
	対象者	462	638	333	10040	1425	789	1455	1078	993	845	657	4558	173	1897	1426	
シリンジポンプ管理	該当者	17	8	2	95	5	5	2	1	6	8	0	18	0	0	0	
	対象者	462	597	333	10040	1331	741	1455	1078	993	845	657	4414	173	1897	1426	
輸血や血液製剤管理	該当者	9	9	2	22	4	3	0	0	5	3	1	1	0	0	0	
	対象者	462	597	302	10023	1384	741	1411	1078	993	845	657	4335	173	1897	1426	
専門的な治療・処置等	抗悪性腫瘍剤の使用 (注射剤のみ)	該当者	1	1	0	2	2	0	1	1	0	0	0	1	0	0	0
		対象者	462	533	302	9814	1331	721	1411	1078	993	845	657	4414	173	1897	1426
	抗悪性腫瘍剤の内服管理	該当者	2	0	0	21	7	4	5	1	1	1	3	7	0	8	1
		対象者	462	533	302	9814	1331	721	1411	1078	993	845	856	4414	173	1897	1426
	麻薬の使用(注射剤のみ)	該当者	5	5	0	9	1	0	0	0	0	1	0	0	0	0	0
		対象者	353	533	302	9814	1331	721	1411	1078	993	845	657	4414	173	1897	1426
	麻薬の内服・貼付、 坐剤管理	該当者	7	6	2	89	4	4	0	0	9	2	6	7	0	1	0
		対象者	353	574	302	10099	1331	721	1411	1078	993	845	856	4558	173	1897	1426
	放射線治療	該当者	0	0	0	0	0	0	0	0	0	0	0	0	0	0	0
		対象者	353	533	302	9814	1331	721	1411	1078	993	845	657	4414	173	1897	1426
	免疫抑制剤管理	該当者	7	5	4	44	4	19	11	1	4	1	0	7	0	0	0
		対象者	462	597	302	9814	1331	761	1455	1078	993	845	657	4414	173	1897	1426
	昇圧剤の使用(注射剤のみ)	該当者	5	5	1	49	4	1	0	1	3	2	0	2	0	0	0
		対象者	353	533	302	9814	1331	721	1411	1078	993	845	657	4414	173	1897	1426
	抗不整脈剤の使用 (注射剤のみ)	該当者	2	1	2	10	1	0	0	0	0	2	0	1	0	0	0
		対象者	353	533	333	9814	1331	721	1411	1078	993	845	657	4414	173	1897	1426
	抗血栓塞栓薬の持続点滴の使用	該当者	6	3	0	26	1	0	1	1	1	0	0	0	0	0	0
		対象者	353	533	302	9814	1331	721	1411	1078	993	845	657	4297	173	1897	1426
	ドレナージ管理	該当者	29	13	0	46	3	2	0	0	6	0	0	11	0	0	0
		対象者	462	533	302	9814	1331	721	1411	1078	993	845	657	4297	173	1897	1426

11. 重症度、医療・看護必要度に関する処置・管理を行っている患者数(%) ※複数回答

	病院												介護老人保健施設		介護老人福祉施設
	一般病棟			医療療養病床		地域包括ケア病棟	回復期リハ病棟		障害者施設等	特殊疾患病棟 入院料1	認知症専門病棟	介護療養医療型施設			
	7:1	10:1	一般慢性期	20:1	25:1		入院料1	入院料2・3							
創傷処置・褥瘡処置のいずれか1つ以上が該当する場合	14.5%	16.6%	8.7%	11.7%	12.0%	11.4%	4.3%	2.5%	9.8%	5.2%	4.0%	5.8%	9.2%	3.1%	4.1%
呼吸ケア（喀痰吸引の場合を除く）	17.1%	16.8%	13.8%	13.7%	8.4%	13.4%	2.2%	0.9%	13.0%	9.9%	0.6%	2.9%	0.0%	0.1%	6.2%
点滴ライン同時3本以上の管理	4.5%	1.3%	1.3%	0.5%	0.8%	0.4%	0.0%	0.2%	0.8%	0.2%	0.0%	0.1%	0.0%	0.0%	0.0%
心電図モニターの管理	14.3%	10.5%	8.1%	6.7%	4.6%	4.7%	1.6%	0.6%	9.5%	3.9%	1.4%	1.5%	0.6%	0.1%	0.0%
シリンジポンプの管理	3.7%	1.3%	0.6%	0.9%	0.4%	0.7%	0.1%	0.1%	0.6%	0.9%	0.0%	0.4%	0.0%	0.0%	0.0%
輸血や血液製剤の管理	1.9%	1.5%	0.7%	0.2%	0.3%	0.4%	0.0%	0.0%	0.5%	0.4%	0.2%	0.0%	0.0%	0.0%	0.0%
専門的な治療・処置等	抗悪性腫瘍剤の使用（注射剤のみ）	0.2%	0.2%	0.0%	0.0%	0.2%	0.0%	0.1%	0.1%	0.0%	0.0%	0.0%	0.0%	0.0%	0.0%
	抗悪性腫瘍剤の内服の管理	0.4%	0.0%	0.0%	0.2%	0.5%	0.6%	0.4%	0.1%	0.1%	0.1%	0.4%	0.2%	0.0%	0.4%
	麻薬の使用（注射剤のみ）	1.4%	0.9%	0.0%	0.1%	0.1%	0.0%	0.0%	0.0%	0.0%	0.1%	0.0%	0.0%	0.0%	0.0%
	麻薬の内服・貼付、坐剤の管理	2.0%	1.0%	0.7%	0.9%	0.3%	0.6%	0.0%	0.0%	0.9%	0.2%	0.7%	0.2%	0.0%	0.1%
	放射線治療	0.0%	0.0%	0.0%	0.0%	0.0%	0.0%	0.0%	0.0%	0.0%	0.0%	0.0%	0.0%	0.0%	0.0%
	免疫抑制剤の管理	1.5%	0.8%	1.3%	0.4%	0.3%	2.5%	0.8%	0.1%	0.4%	0.1%	0.0%	0.2%	0.0%	0.0%
	昇圧剤の使用（注射剤のみ）	1.4%	0.9%	0.3%	0.5%	0.3%	0.1%	0.0%	0.1%	0.3%	0.2%	0.0%	0.0%	0.0%	0.0%
	抗不整脈剤の使用（注射剤のみ）	0.6%	0.2%	0.6%	0.1%	0.1%	0.0%	0.0%	0.0%	0.0%	0.2%	0.0%	0.0%	0.0%	0.0%
	抗血栓塞栓薬の持続点滴の使用	1.7%	0.6%	0.0%	0.3%	0.1%	0.0%	0.1%	0.1%	0.1%	0.0%	0.0%	0.0%	0.0%	0.0%
	ドレナージの管理	6.3%	2.4%	0.0%	0.5%	0.2%	0.3%	0.0%	0.0%	0.6%	0.0%	0.0%	0.3%	0.0%	0.0%

12. 重症度、医療・看護必要度に関して、A項目が2点以上、かつB項目が3点以上の患者数(件)

		病院												介護老人保健施設		介護老人福祉施設
		一般病棟			医療療養病床		地域包括ケア病棟	回復期リハ病棟		障害者施設等	特殊疾患病棟 入院料1	認知症専門病棟	介護療養医療型施設	介護療養型	従来型	
		7:1	10:1	一般慢性期	20:1	25:1		入院料1	入院料2・3							
重症度、医療・看護必要度に関して、A項目が2点以上、かつB項目が3点以上の患者・入所者数	該当者	81	84	31	467	46	37	37	5	38	30	2	89	2	2	35
	対象者	445	466	238	4353	587	505	1015	612	418	291	207	1736	173	375	654

13. 重症度、医療・看護必要度に関して、A項目が2点以上、かつB項目が3点以上の患者数(%)

		病院												介護老人保健施設		介護老人福祉施設
		一般病棟			医療療養病床		地域包括ケア病棟	回復期リハ病棟		障害者施設等	特殊疾患病棟 入院料1	認知症専門病棟	介護療養医療型施設	介護療養型	従来型	
		7:1	10:1	一般慢性期	20:1	25:1		入院料1	入院料2・3							
重症度、医療・看護必要度に関して、A項目が2点以上、かつB項目が3点以上の患者・入所者数		18.2%	18.0%	13.0%	10.7%	7.8%	7.3%	3.6%	0.8%	9.1%	10.3%	1.0%	5.1%	1.2%	0.5%	5.4%

14. 入院基本料別の認知症である老人の日常生活自立度(人)

		病院											介護老人保健施設		介護老人福祉施設	
		一般病棟			医療療養病床		地域包括ケア病棟	回復期リハ病棟		障害者施設等	特殊疾患病棟 入院料1	認知症専門病棟	介護療養医療型施設	介護療養型		従来型
		7:1	10:1	一般慢性期	20:1	25:1		入院料1	入院料2-3							
対象者		138	228	204	5528	752	408	1164	675	532	480	799	4638	257	1901	1324
認知症である老人の日常生活自立度	自立	80	71	10	424	38	105	325	144	83	65	0	59	0	47	13
	I	11	38	18	273	60	49	141	140	46	39	7	89	4	145	57
	II a	8	13	9	272	44	46	128	66	21	14	4	140	10	253	131
	II b	7	26	5	385	62	41	189	110	23	23	59	261	8	451	226
	III a	9	22	47	870	147	53	148	98	81	81	147	839	71	581	416
	III b	7	19	33	577	108	32	80	41	49	24	141	758	67	223	224
	IV	14	34	52	2057	263	67	143	65	165	167	224	2013	47	182	223
	M	2	5	30	670	30	15	10	11	64	67	217	479	50	19	34

15. 入院基本料別の認知症である老人の日常生活自立度(%)

		病院											介護老人保健施設		介護老人福祉施設	
		一般病棟			医療療養病床		地域包括ケア病棟	回復期リハ病棟		障害者施設等	特殊疾患病棟 入院料1	認知症専門病棟	介護療養医療型施設	介護療養型		従来型
		7:1	10:1	一般慢性期	20:1	25:1		入院料1	入院料2-3							
認知症である老人の日常生活自立度	自立	58.0%	31.1%	4.9%	7.7%	5.1%	25.7%	27.9%	21.3%	15.6%	13.5%	0.0%	1.3%	0.0%	2.5%	1.0%
	I	8.0%	16.7%	8.8%	4.9%	8.0%	12.0%	12.1%	20.7%	8.6%	8.1%	0.9%	1.9%	1.6%	7.6%	4.3%
	II a	5.8%	5.7%	4.4%	4.9%	5.9%	11.3%	11.0%	9.8%	3.9%	2.9%	0.5%	3.0%	3.9%	13.3%	9.9%
	II b	5.1%	11.4%	2.5%	7.0%	8.2%	10.0%	16.2%	16.3%	4.3%	4.8%	7.4%	5.6%	3.1%	23.7%	17.1%
	III a	6.5%	9.6%	23.0%	15.7%	19.5%	13.0%	12.7%	14.5%	15.2%	16.9%	18.4%	18.1%	27.6%	30.6%	31.4%
	III b	5.1%	8.3%	16.2%	10.4%	14.4%	7.8%	6.9%	6.1%	9.2%	5.0%	17.6%	16.3%	26.1%	11.7%	16.9%
	IV	10.1%	14.9%	25.5%	37.2%	35.0%	16.4%	12.3%	9.6%	31.0%	34.8%	28.0%	43.4%	18.3%	9.6%	16.8%
	M	1.4%	2.2%	14.7%	12.1%	4.0%	3.7%	0.9%	1.6%	12.0%	14.0%	27.2%	10.3%	19.5%	1.0%	2.6%

16. 入院基本料別の障害老人の日常生活自立度(人)

		病院											介護老人保健施設		介護老人福祉施設	
		一般病棟			医療療養病床		地域包括 ケア病棟	回復期リハ病棟		障害者 施設等	特殊疾患 病棟 入院料1	認知症 専門病棟	介護療養 医療型施 設			
		7:1	10:1	一般 慢性期	20:1	25:1		入院料 1	入院料 2・3							
対象者		257	288	276	7905	848	479	1194	713	682	713	499	4724	257	1922	1328
障害老人の 日常生活自立度 (寝たきり度)	自立	65	20	6	33	1	19	12	13	5	0	0	0	0	1	0
	J1	32	15	3	19	0	27	21	7	6	0	0	1	0	8	4
	J2	8	6	3	26	5	34	21	27	7	0	3	0	0	20	20
	A1	21	17	9	134	22	57	130	66	15	6	100	10	19	206	137
	A2	17	22	11	256	29	53	153	104	37	6	63	59	50	273	260
	B1	20	25	27	572	111	75	286	164	46	45	70	303	31	458	258
	B2	35	56	44	1226	148	73	344	221	86	116	177	1109	88	677	385
	C1	11	35	27	781	94	31	75	38	90	25	16	575	12	109	77
	C2	48	92	146	4858	438	110	152	73	390	515	70	2667	57	170	187

17. 入院基本料別の障害老人の日常生活自立度(%)

		病院											介護老人保健施設		介護老人福祉施設	
		一般病棟			医療療養病床		地域包括 ケア病棟	回復期リハ病棟		障害者 施設等	特殊疾患 病棟 入院料1	認知症 専門病棟	介護療養 医療型施 設			
		7:1	10:1	一般 慢性期	20:1	25:1		入院料 1	入院料 2・3							
障害老人の 日常生活自立度 (寝たきり度)		25.3%	6.9%	2.2%	0.4%	0.1%	4.0%	1.0%	1.8%	0.7%	0.0%	0.0%	0.0%	0.0%	0.1%	0.0%
J1	12.5%	5.2%	1.1%	0.2%	0.0%	5.6%	1.8%	1.0%	0.9%	0.0%	0.0%	0.0%	0.0%	0.4%	0.3%	
J2	3.1%	2.1%	1.1%	0.3%	0.6%	7.1%	1.8%	3.8%	1.0%	0.0%	0.6%	0.0%	0.0%	1.0%	1.5%	
A1	8.2%	5.9%	3.3%	1.7%	2.6%	11.9%	10.9%	9.3%	2.2%	0.8%	20.0%	0.2%	7.4%	10.7%	10.3%	
A2	6.6%	7.6%	4.0%	3.2%	3.4%	11.1%	12.8%	14.6%	5.4%	0.8%	12.6%	1.2%	19.5%	14.2%	19.6%	
B1	7.8%	8.7%	9.8%	7.2%	13.1%	15.7%	24.0%	23.0%	6.7%	6.3%	14.0%	6.4%	12.1%	23.8%	19.4%	
B2	13.6%	19.4%	15.9%	15.5%	17.5%	15.2%	28.8%	31.0%	12.6%	16.3%	35.5%	23.5%	34.2%	35.2%	29.0%	
C1	4.3%	12.2%	9.8%	9.9%	11.1%	6.5%	6.3%	5.3%	13.2%	3.5%	3.2%	12.2%	4.7%	5.7%	5.8%	
C2	18.7%	31.9%	52.9%	61.5%	51.7%	23.0%	12.7%	10.2%	57.2%	72.2%	14.0%	56.5%	22.2%	8.8%	14.1%	

18. 入院患者の要介護度(人)

		病院											介護老人保健施設		介護老人福祉施設	
		一般病棟			医療療養病床		地域包括 ケア病棟	回復期リハ病棟		障害者 施設等	特殊疾患 病棟 入院料1	認知症 専門病棟	介護療養 医療型施 設	介護療養 型		従来型
		7:1	10:1	一般 慢性期	20:1	25:1		入院料 1	入院料 2・3							
対象者		261	319	263	5831	659	481	945	836	638	339	541	4933	257	2031	1423
未申請等		115	135	50	1708	117	143	327	280	245	197	123	15	0	4	0
要介護	要介護5	25	32	89	1905	241	67	64	56	156	65	101	2862	62	405	448
	要介護4	17	26	49	964	155	59	110	82	85	35	121	1579	80	504	393
	要介護3	21	25	23	426	57	46	105	92	46	17	130	335	44	496	350
	要介護2	12	31	14	305	35	46	101	93	42	11	36	107	44	384	161
	要介護1	12	22	12	192	24	41	96	105	26	6	29	33	27	238	71
要支援	要支援2	9	10	9	63	7	31	48	58	4	1	0	2	0	0	0
	要支援1	9	14	4	51	7	14	37	37	16	0	0	0	0	0	0
非該当		41	24	13	217	16	34	57	33	18	7	1	0	0	0	0

19. 入院患者の要介護度(%)

		病院											介護老人保健施設		介護老人福祉施設	
		一般病棟			医療療養病床		地域包括 ケア病棟	回復期リハ病棟		障害者 施設等	特殊疾患 病棟 入院料1	認知症 専門病棟	介護療養 医療型施 設	介護療養 型		従来型
		7:1	10:1	一般 慢性期	20:1	25:1		入院料 1	入院料 2・3							
未申請等		44.1%	42.3%	19.0%	29.3%	17.8%	29.7%	34.6%	33.5%	38.4%	58.1%	22.7%	0.3%	0.0%	0.2%	0.0%
要介護	要介護5	9.6%	10.0%	33.8%	32.7%	36.6%	13.9%	6.8%	6.7%	24.5%	19.2%	18.7%	58.0%	24.1%	19.9%	31.5%
	要介護4	6.5%	8.2%	18.6%	16.5%	23.5%	12.3%	11.6%	9.8%	13.3%	10.3%	22.4%	32.0%	31.1%	24.8%	27.6%
	要介護3	8.0%	7.8%	8.7%	7.3%	8.6%	9.6%	11.1%	11.0%	7.2%	5.0%	24.0%	6.8%	17.1%	24.4%	24.6%
	要介護2	4.6%	9.7%	5.3%	5.2%	5.3%	9.6%	10.7%	11.1%	6.6%	3.2%	6.7%	2.2%	17.1%	18.9%	11.3%
	要介護1	4.6%	6.9%	4.6%	3.3%	3.6%	8.5%	10.2%	12.6%	4.1%	1.8%	5.4%	0.7%	10.5%	11.7%	5.0%
要支援	要支援2	3.4%	3.1%	3.4%	1.1%	1.1%	6.4%	5.1%	6.9%	0.6%	0.3%	0.0%	0.0%	0.0%	0.0%	0.0%
	要支援1	3.4%	4.4%	1.5%	0.9%	1.1%	2.9%	3.9%	4.4%	2.5%	0.0%	0.0%	0.0%	0.0%	0.0%	0.0%
非該当		15.7%	7.5%	4.9%	3.7%	2.4%	7.1%	6.0%	3.9%	2.8%	2.1%	0.2%	0.0%	0.0%	0.0%	0.0%

20. 入院患者の栄養摂取状況(人)

		病院												介護老人保健施設		介護老人福祉施設
		一般病棟			医療療養病床		地域包括ケア病棟	回復期リハ病棟		障害者施設等	特殊疾患病棟 入院料1	認知症専門病棟	介護療養医療型施設	介護療養型	従来型	
		7:1	10:1	一般慢性期	20:1	25:1		入院料1	入院料2・3							
対象者		383	629	324	9472	1426	717	1701	1110	812	866	752	4772	257	2029	1423
経口摂取のみ	該当者	291	424	172	3473	742	582	1532	1017	335	226	670	2312	235	1867	1308
経口摂取と経管栄養・経静脈栄養を併用	該当者	29	72	23	682	90	45	47	27	73	34	17	254	9	23	15
経管栄養・経静脈栄養のみ	該当者	63	133	129	5317	594	90	122	66	404	606	65	2206	13	139	100

21. 入院患者の栄養摂取状況(%)

		病院												介護老人保健施設		介護老人福祉施設
		一般病棟			医療療養病床		地域包括ケア病棟	回復期リハ病棟		障害者施設等	特殊疾患病棟 入院料1	認知症専門病棟	介護療養医療型施設	介護療養型	従来型	
		7:1	10:1	一般慢性期	20:1	25:1		入院料1	入院料2・3							
経口摂取のみ		76.0%	67.4%	53.1%	36.7%	52.0%	81.2%	90.1%	91.6%	41.3%	26.1%	89.1%	48.4%	91.4%	92.0%	91.9%
経口摂取と経管栄養・経静脈栄養を併用		7.6%	11.4%	7.1%	7.2%	6.3%	6.3%	2.8%	2.4%	9.0%	3.9%	2.3%	5.3%	3.5%	1.1%	1.1%
経管栄養・経静脈栄養のみ		16.4%	21.1%	39.8%	56.1%	41.7%	12.6%	7.2%	5.9%	49.8%	70.0%	8.6%	46.2%	5.1%	6.9%	7.0%

22. 過去7日間のうち各リハビリを受けた人数(人) ※複数回答

		病院												介護老人保健施設		介護老人福祉施設
		一般病棟			医療療養病床		地域包括ケア病棟	回復期リハ病棟		障害者施設等	特殊疾患病棟入院料1	認知症専門病棟	介護療養医療型施設	介護療養型	従来型	
		7:1	10:1	一般慢性期	20:1	25:1		入院料1	入院料2・3							
理学療法	該当者	401	408	183	6564	995	520	1677	1063	716	472	21	3056	124	1361	646
	対象者	898	705	302	10848	1787	789	1769	1078	993	845	856	4798	257	2030	1426
作業療法	該当者	245	240	60	3338	600	377	1545	905	457	195	566	1867	126	1117	385
	対象者	898	705	302	10848	1787	789	1769	1078	993	845	856	4690	257	2030	1426
言語聴覚療法	該当者	183	115	65	2135	283	141	828	474	325	119	1	1108	0	479	15
	対象者	898	705	302	10848	1787	781	1769	1078	993	845	856	4633	257	1948	1426
上記のいずれも受けていない	該当者	274	146	111	2466	503	102	0	1	121	278	233	647	83	20	304
	対象者	853	705	333	10735	1696	735	1645	1078	993	845	856	4690	257	1948	1328

23. 過去7日間のうち各リハビリを受けた人数(%) ※複数回答

		病院												介護老人保健施設		介護老人福祉施設
		一般病棟			医療療養病床		地域包括ケア病棟	回復期リハ病棟		障害者施設等	特殊疾患病棟入院料1	認知症専門病棟	介護療養医療型施設	介護療養型	従来型	
		7:1	10:1	一般慢性期	20:1	25:1		入院料1	入院料2・3							
理学療法		44.7%	57.9%	60.6%	60.5%	55.7%	65.9%	94.8%	98.6%	72.1%	55.9%	2.5%	63.7%	48.2%	67.0%	45.3%
作業療法		27.3%	34.0%	19.9%	30.8%	33.6%	47.8%	87.3%	84.0%	46.0%	23.1%	66.1%	39.8%	49.0%	55.0%	27.0%
言語聴覚療法		20.4%	16.3%	21.5%	19.7%	15.8%	18.1%	46.8%	44.0%	32.7%	14.1%	0.1%	23.9%	0.0%	24.6%	1.1%
上記のいずれも受けていない		32.1%	20.7%	33.3%	23.0%	29.7%	13.9%	0.0%	0.1%	12.2%	32.9%	27.2%	13.8%	32.3%	1.0%	22.9%

24. 医師による直接医療提供の頻度とそれを必要とする人数(人)

	病院												介護老人保健施設		介護老人福祉施設
	一般病棟			医療療養病床		地域包括ケア病棟	回復期リハ病棟		障害者施設等	特殊疾患病棟 入院料1	認知症 専門病棟	介護療養 医療型施設	介護療養 型	従来型	
	7:1	10:1	一般慢性期	20:1	25:1		入院料1	入院料2・3							
対象者	759	611	333	10398	1353	735	1581	981	906	875	797	4703	257	1857	1346
医療的な状態は安定しており、医師による指示管理はほとんど必要としない	62	2	0	644	47	63	270	114	38	60	32	545	77	789	490
週1回程度の指示管理が必要	106	90	65	2517	631	212	446	268	214	194	407	1648	93	470	773
週2～3回程度の指示管理が必要	118	188	112	3323	270	159	358	353	329	266	173	1243	35	510	80
毎日の指示管理が必要	367	305	146	3243	300	275	448	195	262	270	92	1015	50	75	3
1日数回の指示管理が必要	85	16	6	399	83	18	55	12	41	49	27	185	2	6	0
24時間体制での指示管理が必要	21	10	4	272	22	8	4	39	22	36	66	67	0	7	0

25. 医師による直接医療提供の頻度とそれを必要とする人数(%)

	病院												介護老人保健施設		介護老人福祉施設
	一般病棟			医療療養病床		地域包括ケア病棟	回復期リハ病棟		障害者施設等	特殊疾患病棟 入院料1	認知症 専門病棟	介護療養 医療型施設	介護療養 型	従来型	
	7:1	10:1	一般慢性期	20:1	25:1		入院料1	入院料2・3							
医学的な状態は安定しており、医師による指示管理はほとんど必要としない	8.2%	0.3%	0.0%	6.2%	3.5%	8.6%	17.1%	11.6%	4.2%	6.9%	4.0%	11.6%	30.0%	42.5%	36.4%
週1回程度の指示管理が必要	14.0%	14.7%	19.5%	24.2%	46.6%	28.8%	28.2%	27.3%	23.6%	22.2%	51.1%	35.0%	36.2%	25.3%	57.4%
週2～3回程度の指示管理が必要	15.5%	30.8%	33.6%	32.0%	20.0%	21.6%	22.6%	36.0%	36.3%	30.4%	21.7%	26.4%	13.6%	27.5%	5.9%
毎日の指示管理が必要	48.4%	49.9%	43.8%	31.2%	22.2%	37.4%	28.3%	19.9%	28.9%	30.9%	11.5%	21.6%	19.5%	4.0%	0.2%
1日数回の指示管理が必要	11.2%	2.6%	1.8%	3.8%	6.1%	2.4%	3.5%	1.2%	4.5%	5.6%	3.4%	3.9%	0.8%	0.3%	0.0%
24時間体制での指示管理が必要	2.8%	1.6%	1.2%	2.6%	1.6%	1.1%	0.3%	4.0%	2.4%	4.1%	8.3%	1.4%	0.0%	0.4%	0.0%

26. 看護師による直接の看護提供の頻度とそれを必要とする人数(人)

	病院												介護老人保健施設		介護老人福祉施設
	一般病棟			医療療養病床		地域包括 ケア病棟	回復期リハ病棟		障害者 施設等	特殊疾患 病棟 入院料1	認知症 専門病棟	介護療養 医療型施 設			
	7 : 1	10 : 1	一般 慢性期	20 : 1	25 : 1		入院料 1	入院料 2・3							
対象者	785	569	54	10267	1589	681	1715	985	905	874	538	4914	257	1834	1426
定時の観察のみで対応できる	263	138	27	2615	474	290	752	489	239	312	155	2617	76	1508	1205
定時以外に1日1回～数回の観察 および管理が必要	299	304	15	4496	648	261	637	367	402	311	199	1453	171	262	190
頻回の観察および管理が必要	134	104	8	2201	369	105	304	76	199	141	153	576	10	57	31
24時間観察および管理が必要	89	23	4	955	98	25	22	53	65	110	31	268	0	7	0

27. 看護師による直接の看護提供の頻度とそれを必要とする人数(%)

	病院												介護老人保健施設		介護老人福祉施設
	一般病棟			医療療養病床		地域包括 ケア病棟	回復期リハ病棟		障害者 施設等	特殊疾患 病棟 入院料1	認知症 専門病棟	介護療養 医療型施 設			
	7 : 1	10 : 1	一般 慢性期	20 : 1	25 : 1		入院料 1	入院料 2・3							
定時の観察のみで対応できる	33.5%	24.3%	27.5%	25.5%	29.8%	42.4%	43.8%	48.1%	26.4%	35.7%	26.0%	53.3%	29.6%	33.5%	24.3%
定時以外に1日1回～数回の観察 および管理が必要	38.1%	53.4%	56.3%	43.8%	40.8%	39.3%	37.1%	36.8%	44.4%	35.6%	43.2%	29.6%	66.5%	38.1%	53.4%
頻回の観察および管理が必要	17.1%	18.3%	9.0%	21.4%	23.2%	14.8%	17.7%	10.0%	22.0%	16.1%	25.6%	11.7%	3.9%	17.1%	18.3%
24時間観察および管理が必要	11.3%	4.0%	7.2%	9.3%	6.2%	3.5%	1.3%	5.2%	7.2%	12.6%	5.2%	5.5%	0.0%	11.3%	4.0%

1-1. 医療の提供状況の推移

<グラフ資料>

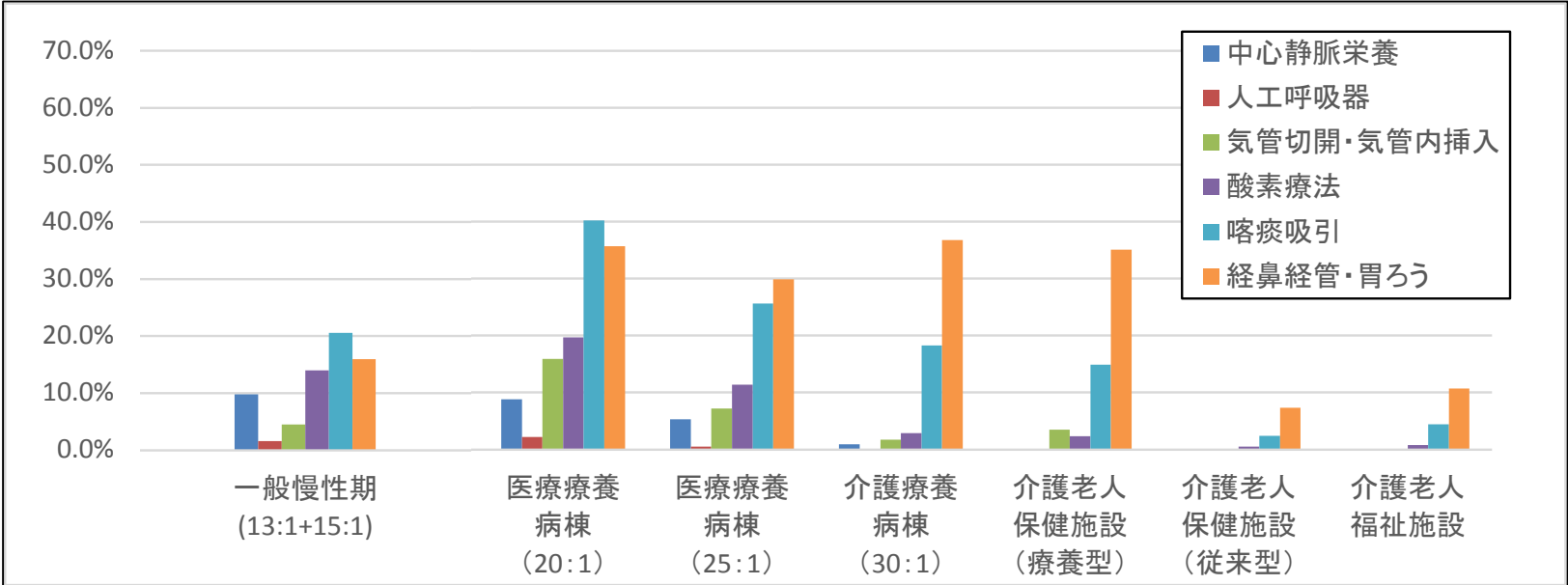
平成22年度 厚生労働省調査

平成27年度 日慢協調査

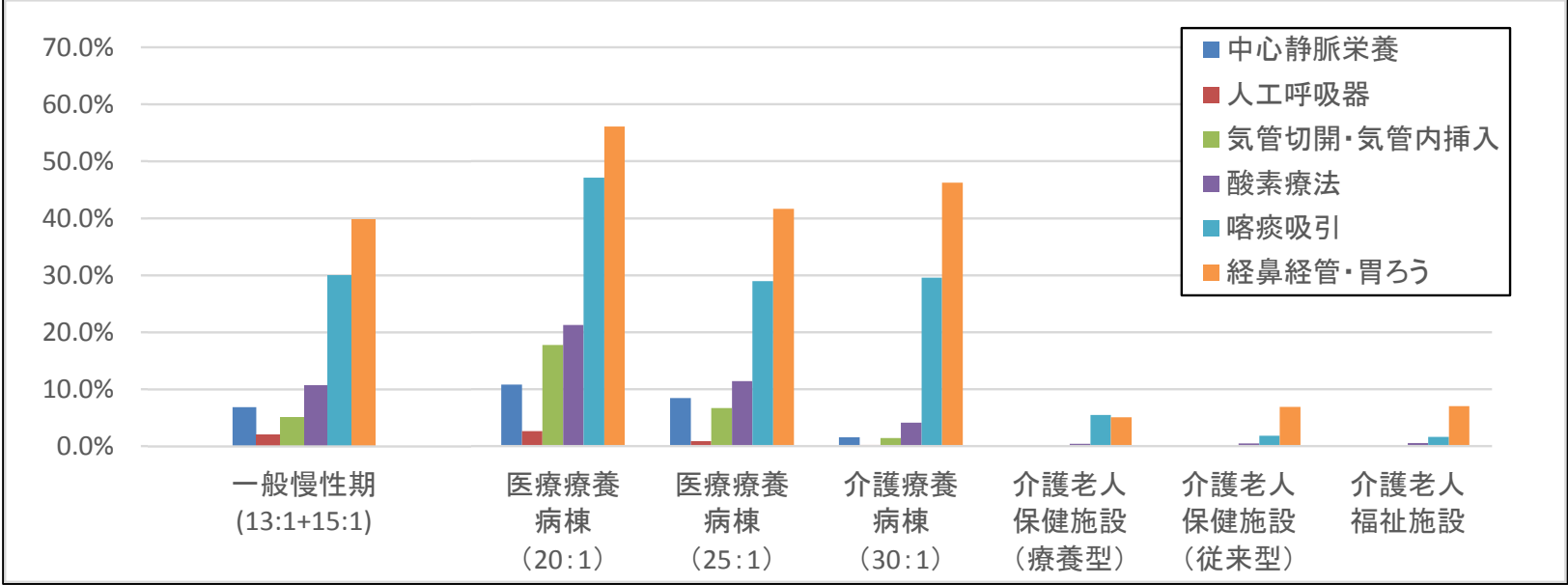
	一般慢性期 (13 : 1+15 : 1)		医療療養病棟 (20 : 1)		医療療養病棟 (25 : 1)		介護療養病棟 (30 : 1)		介護老人保健 施設(療養型)		介護老人保健 施設(従来型)		介護老人福祉 施設	
	人数	割合	人数	割合	人数	割合	人数	割合	人数	割合	人数	割合	人数	割合
総数	11,873人	333人	14,472人	11,147人	13,521人	1,833人	16,603人	5,067人	436人	257人	24,013人	2,030人	19,785人	1,426人
中心静脈栄養	9.8%	6.9%	8.8%	10.8%	5.3%	8.4%	0.9%	1.5%	0.0%	0.0%	0.0%	0.0%	0.1%	0.0%
人工呼吸器	1.6%	2.1%	2.2%	2.6%	0.5%	0.8%	0.0%	0.2%	0.0%	0.0%	0.0%	0.0%	0.0%	0.0%
気管切開・ 気管内挿入	4.5%	5.2%	15.9%	17.8%	7.2%	6.7%	1.7%	1.4%	3.5%	0.0%	0.1%	0.1%	0.1%	0.1%
酸素療法	14.0%	10.8%	19.7%	21.3%	11.4%	11.4%	2.9%	4.1%	2.3%	0.4%	0.5%	0.5%	0.8%	0.6%
喀痰吸引	20.6%	30.0%	40.2%	47.2%	25.6%	29.0%	18.3%	29.6%	14.9%	5.4%	2.4%	1.8%	4.4%	1.6%
経鼻経管・胃ろう	16.0%	39.8%	35.7%	56.1%	29.9%	41.7%	36.8%	46.2%	35.1%	5.1%	7.3%	6.9%	10.7%	7.0%

1-2. 医療の提供状況の推移

平成22年度 厚生労働省調査



平成27年度 日慢協調査



平成22年に厚生労働省が実施した横断調査と、平成27年日慢協調査を比べると、喀痰吸引と経鼻経管・胃ろうについて病院病床では増加傾向にあるが、介護保険施設では減少傾向がみられる。

2-1. 医療区分1の分類について

医療療養病床は、患者の状態像によって医療区分1～3に分類される。最も状態が「軽い」と判断されている医療区分1を分類する試案を日本慢性期医療協会が作成。

医療区分1の分類

【医療区分1-5】

- ・重度意識障害(JCS100以上)
- ・癌ターミナル(余命1ヶ月)以上
- ・肝不全(腹水高度, NH₄Cl120mg/dl)
- ・CKD(クレアチニン6mg/dl以上)
- ・喘息重積発作
- ・仮性球麻痺(経管栄養)
- ・喀痰吸引(7回/日以下)
- ・全麻手術後1ヶ月以内
- ・その他の感染症(CRP5以上, 顆粒球減少, ウイルス性など)
- ・胸水, 心嚢液貯留
- ・妄想、幻覚
- ・錐体外路症状(重度)
- ・認知度(M)
- ・自殺企図
- ・難治高血圧
(治療にもかかわらず日中最高血圧180mmHg以上を呈する例)
- ・心不全(高度非代償性)
- ・SAB, AVB(Ⅲ度)SSS
- ・徐脈(40以下)RonT, af. (f波500/min以上)
- ・脱水(BUN50mg/dl以上)
- ・低栄養(Alb2.5g/dl以下)
- ・Hb7g/dl以下
- ・BNP(1000以上)
- ・血糖(随時血糖200mg/dl以上, HbA1c8以上)

【医療区分1-4】

- ・重度意識障害(JCS30以上)
- ・肝不全(腹水高度, NH₄Cl100mg/dl以上)
- ・CKD(クレアチニン4mg/dl以上)
- ・認知度(Ⅳ)
- ・脱水(BUN40mg/dl以上)
- ・低栄養(Alb3g/dl以下)
- ・Hb8g/dl以下
- ・BNP(500以上)
- ・血糖(随時血糖150mg/dl以上, HbA1c7以上)

【医療区分1-3】

- ・意識障害(JCS20, 10)
- ・癌ターミナル(余命6ヶ月)
- ・認知度(Ⅲ)
- ・脱水(BUN30mg/dl以上)
- ・低栄養(Alb3.5g/dl以下)
- ・Hb9g/dl以下
- ・BNP(100以上)

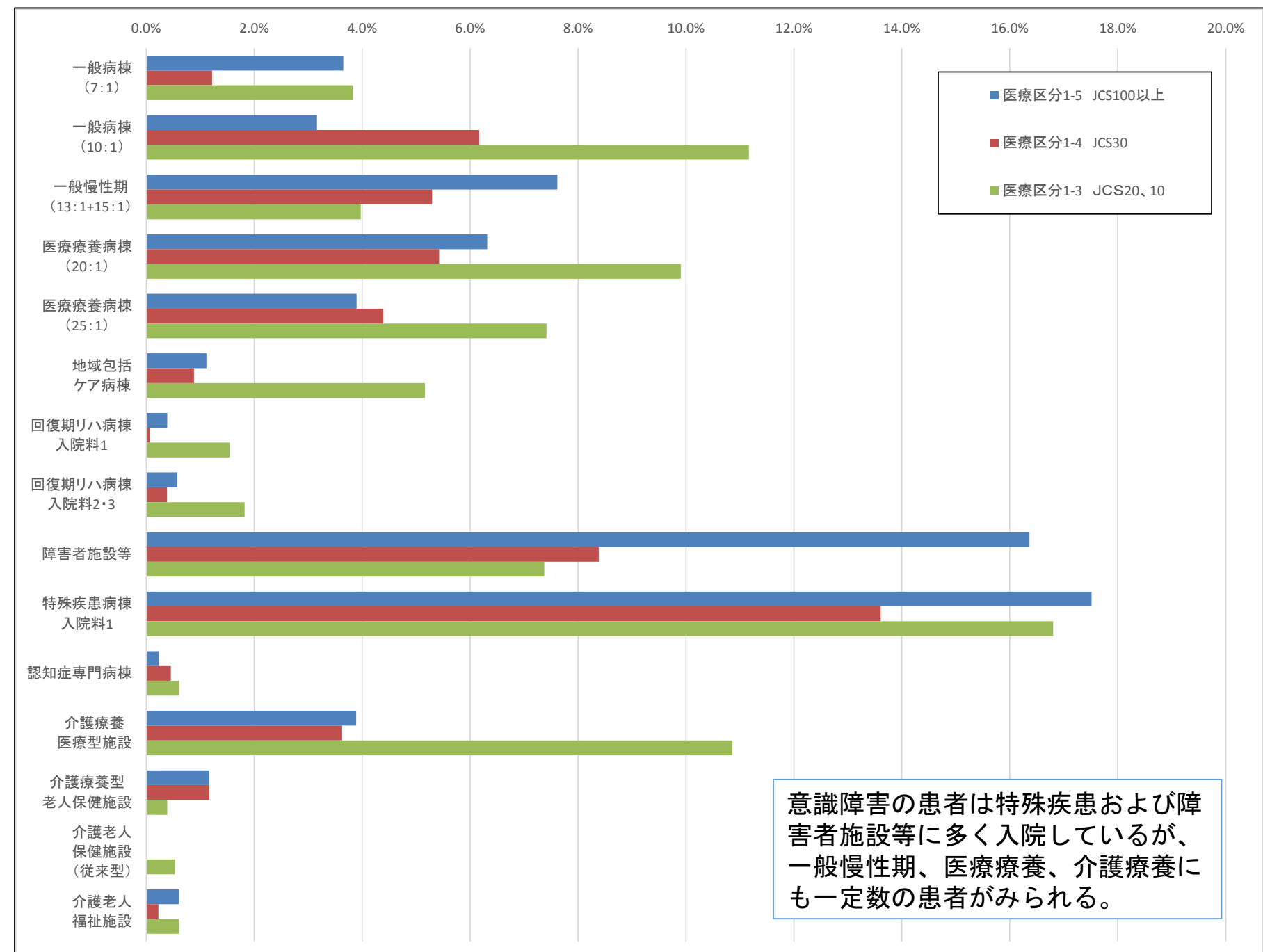
【医療区分1-2】

- ・区分1-3, 1-4, 1-5, 以外でADL区分3の人

【医療区分1-1】

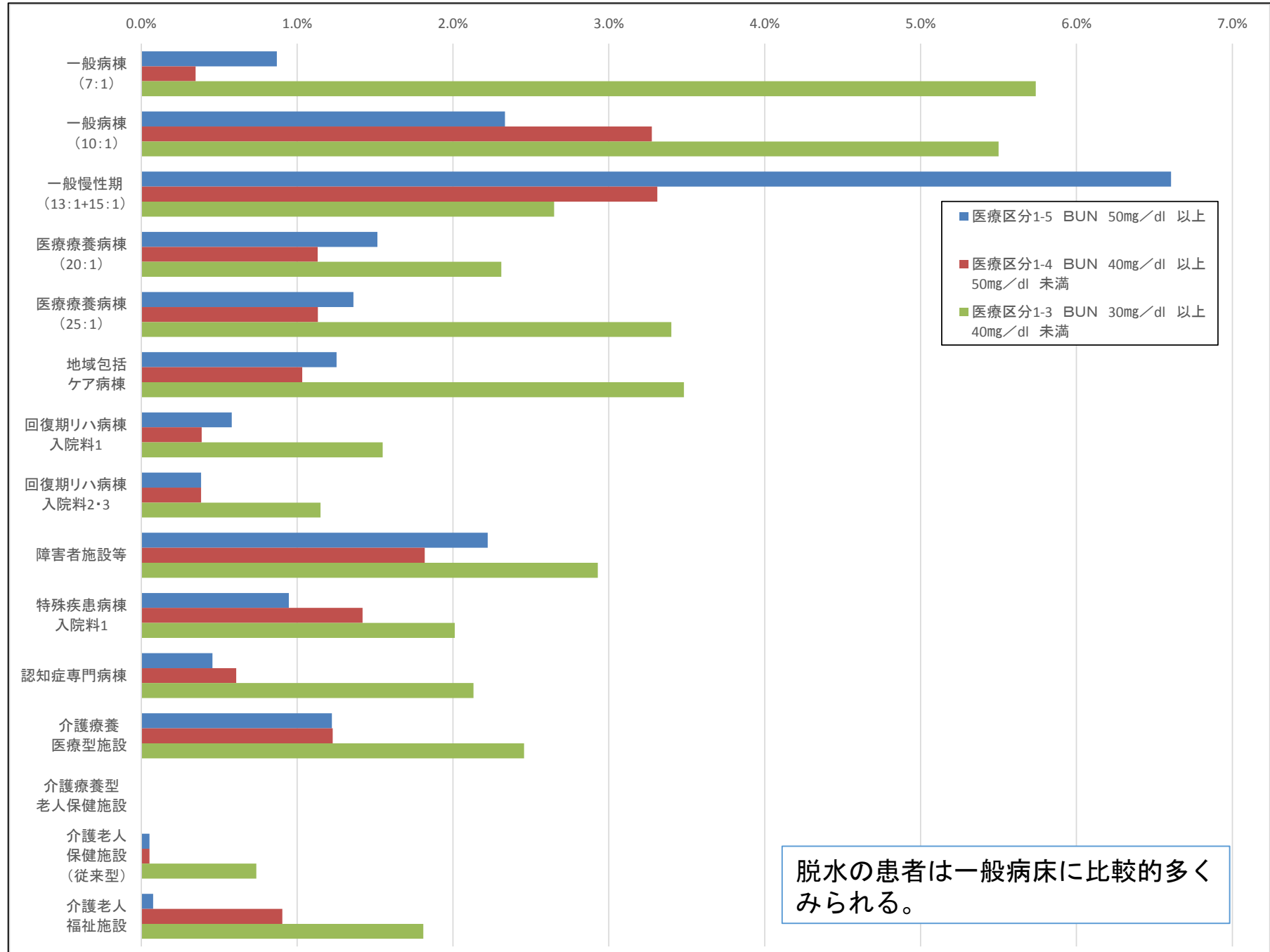
- ・区分1-3, 1-4, 1-5以外でADL区分1, 2の人

2-2. 病床種別ごとの意識障害



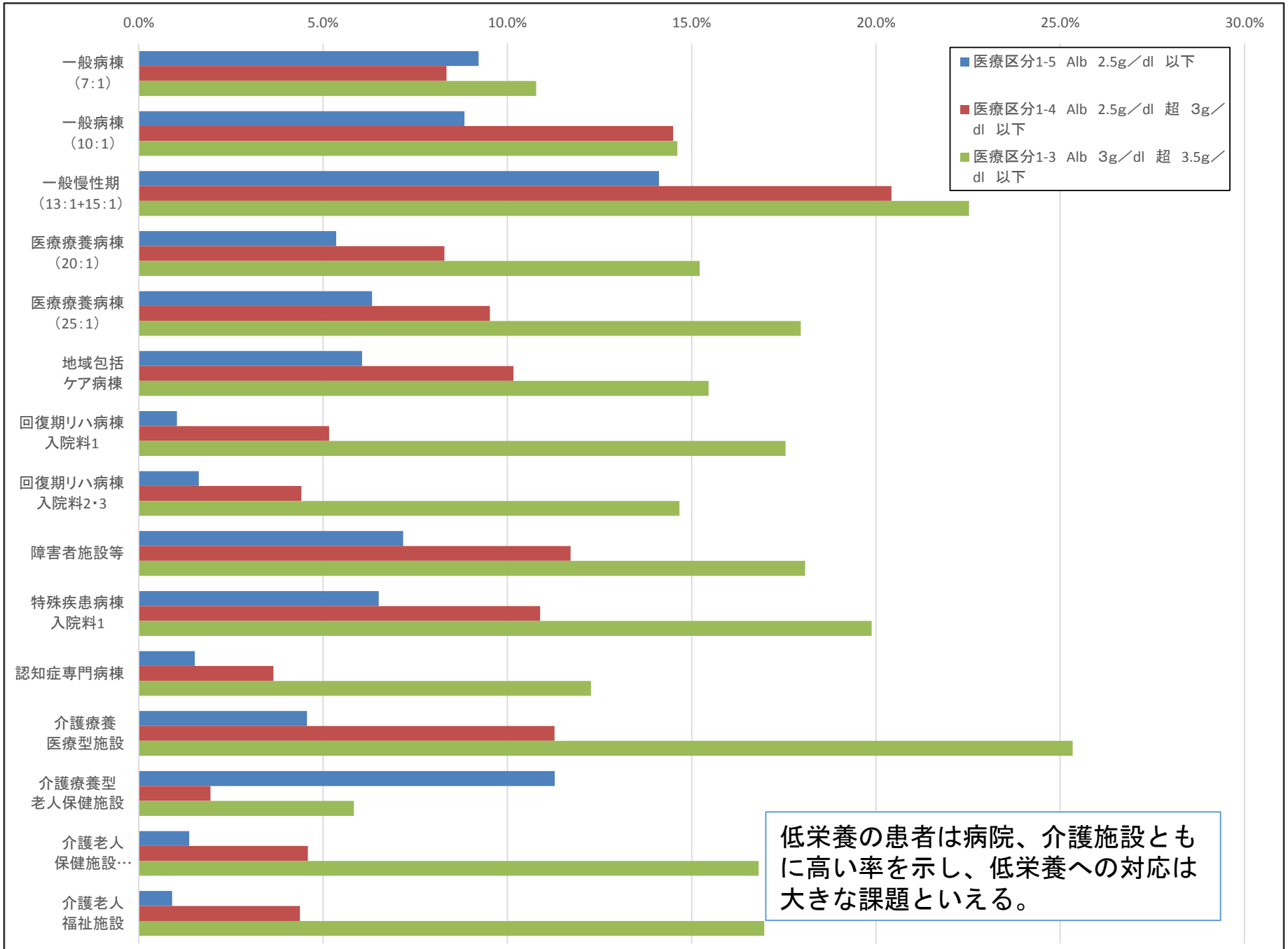
意識障害の患者は特殊疾患および障害者施設等に多く入院しているが、一般慢性期、医療療養、介護療養にも一定数の患者がみられる。

2-3. 病床種別ごとの脱水



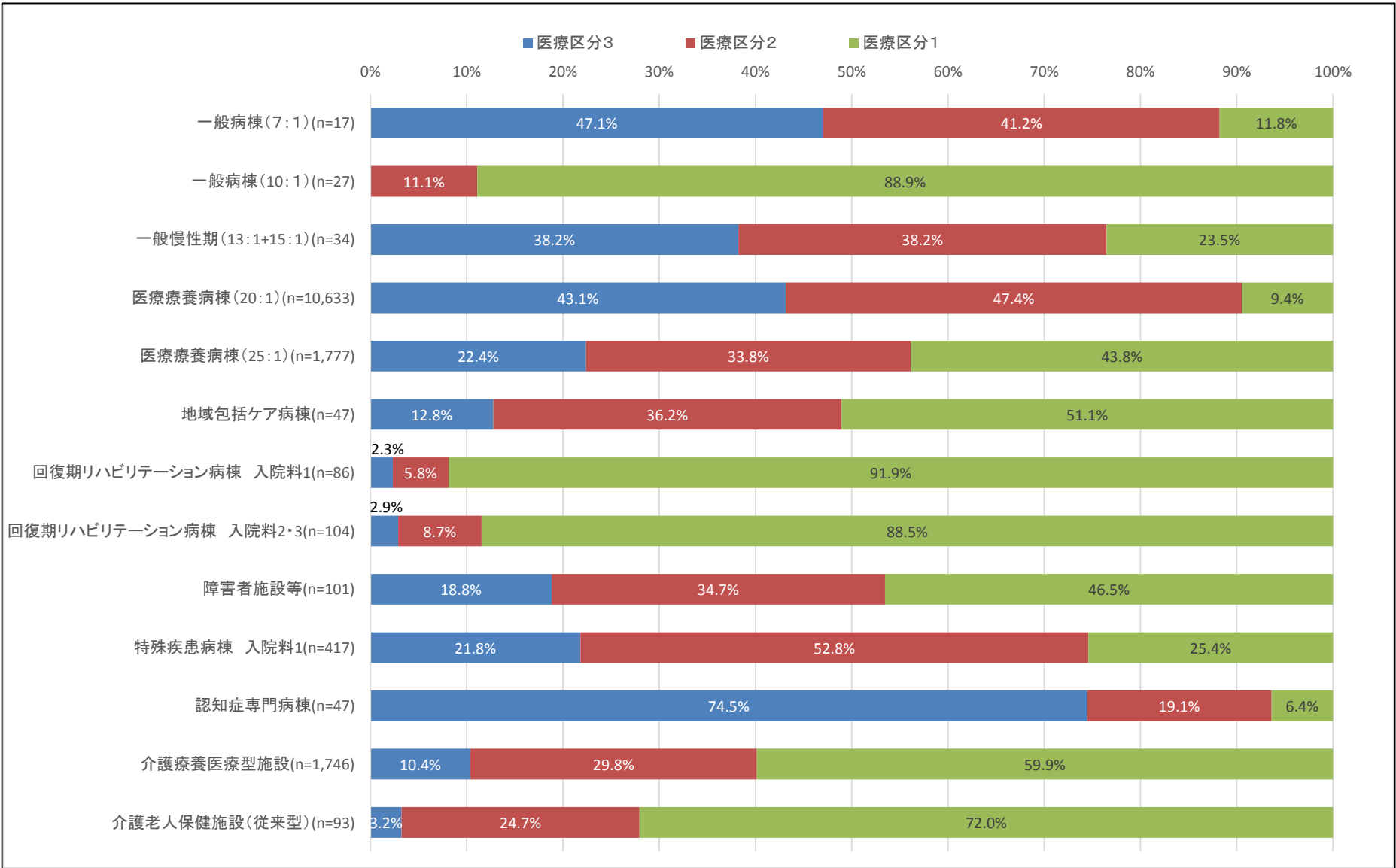
脱水の患者は一般病床に比較的多くみられる。

2-4. 病床種別ごとの低栄養



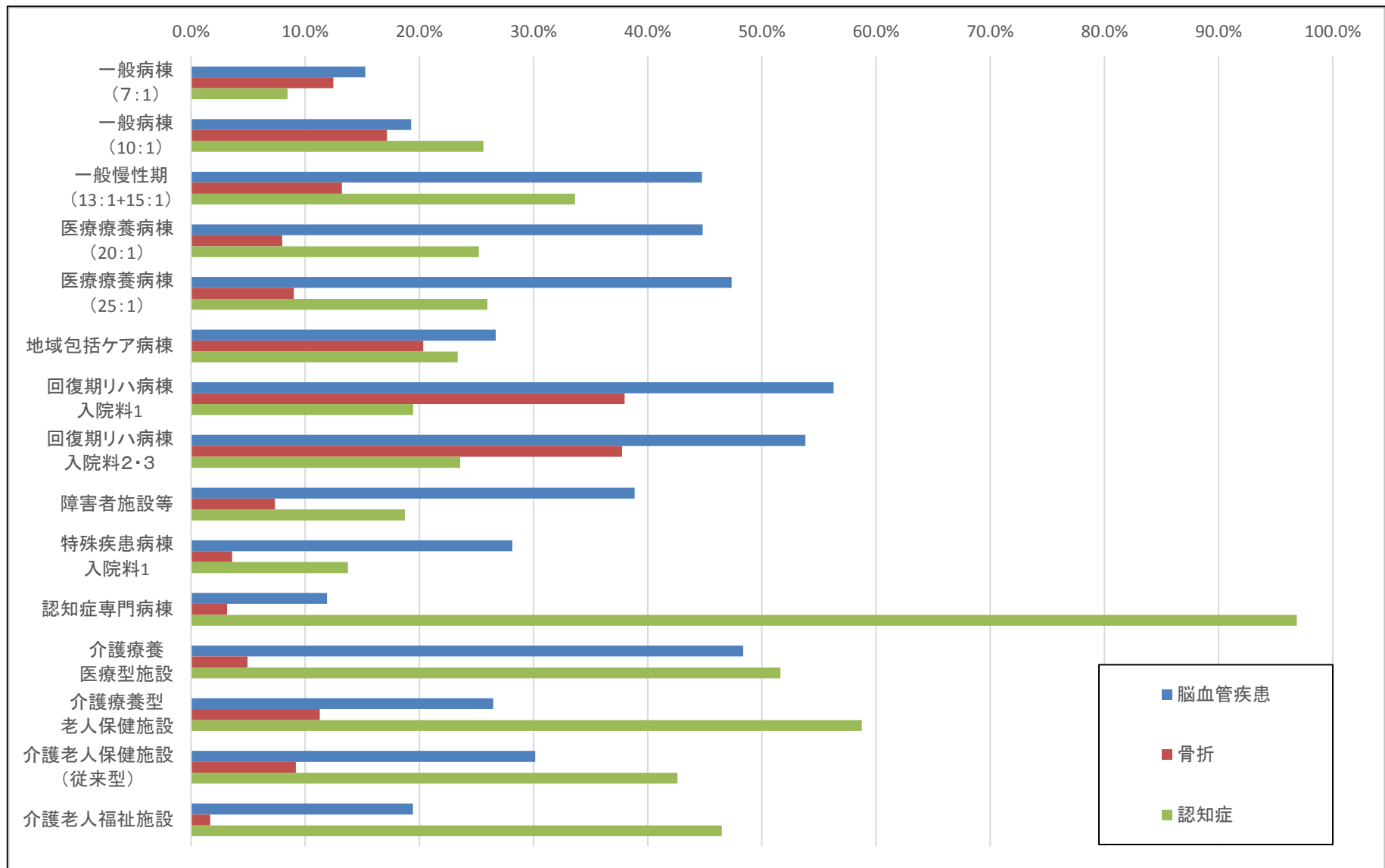
低栄養の患者は病院、介護施設ともに高い率を示し、低栄養への対応は大きな課題といえる。

3. 医療区分の状態像



n数の少ない病床種別については、参考に留め置かれるたい。

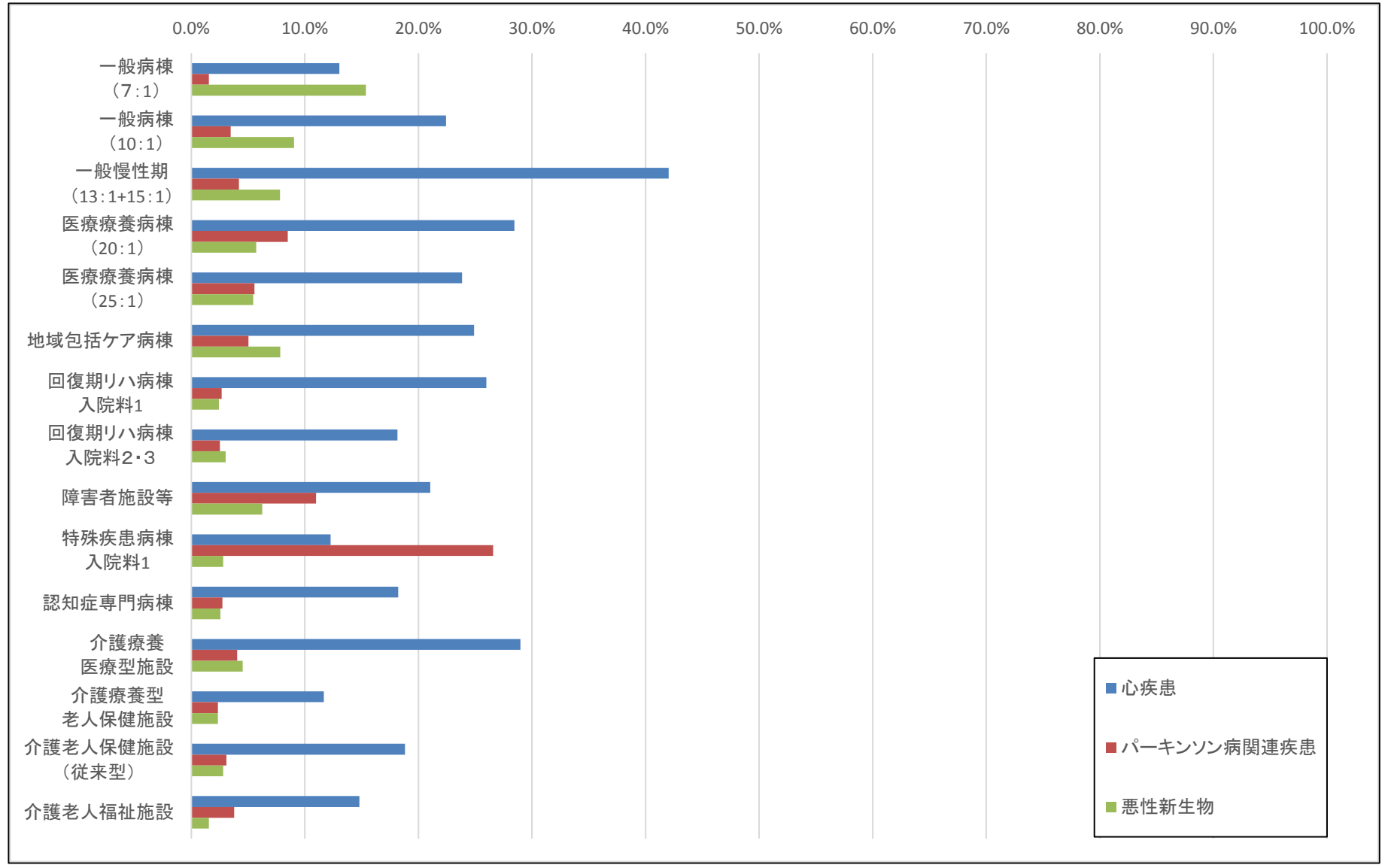
4-1. 病床種別ごとの治療中の疾患



脳血管疾患の患者は回復期リハに多いが、一般慢性期、医療療養、介護療養でも50%近い患者が脳血管疾患の治療中である。

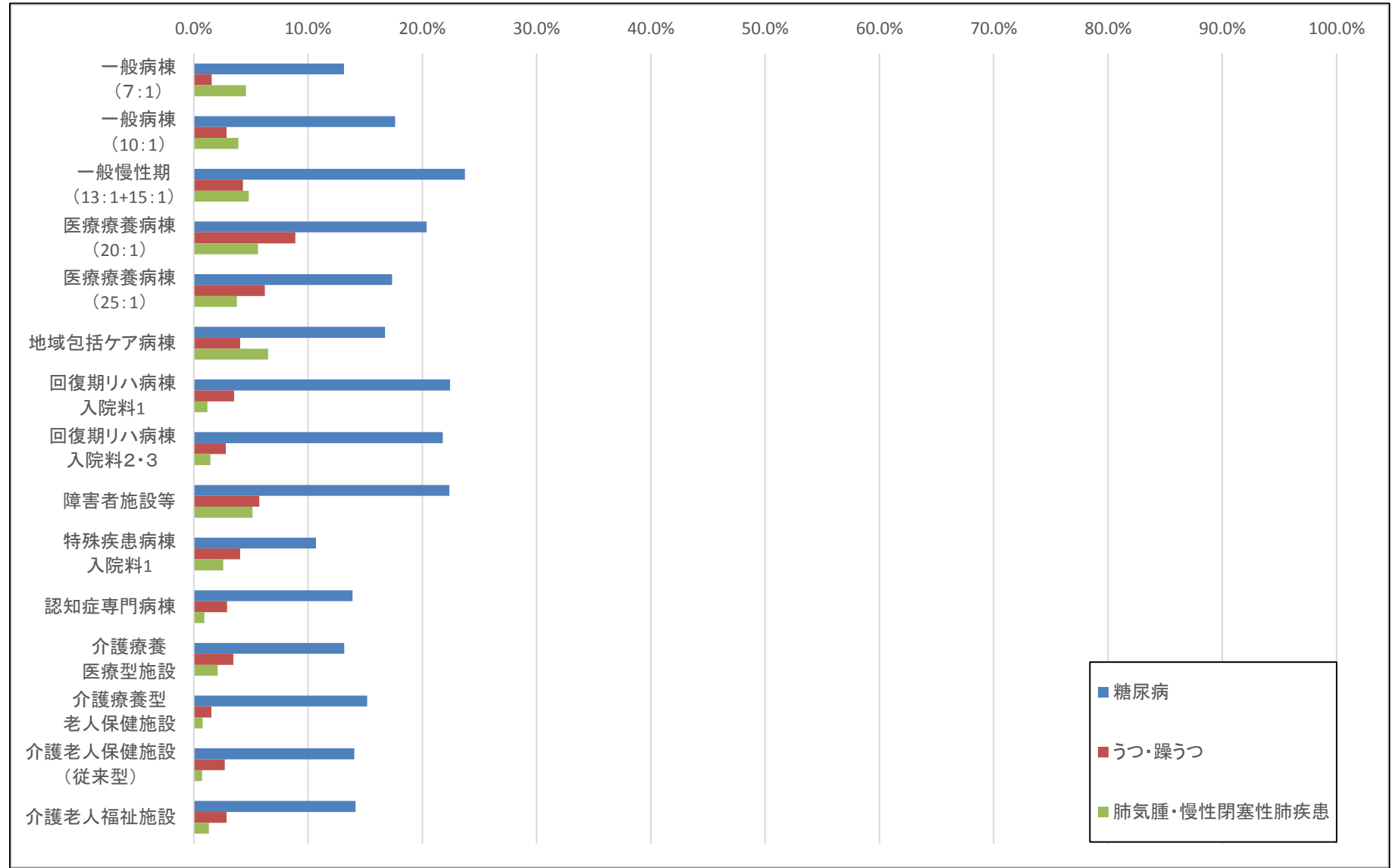
認知症を持つ患者は認知症専門病棟以外にも、介護保険施設のいずれにおいても40~60%の高い率を占める。

4-2. 病床種別ごとの治療中の疾患



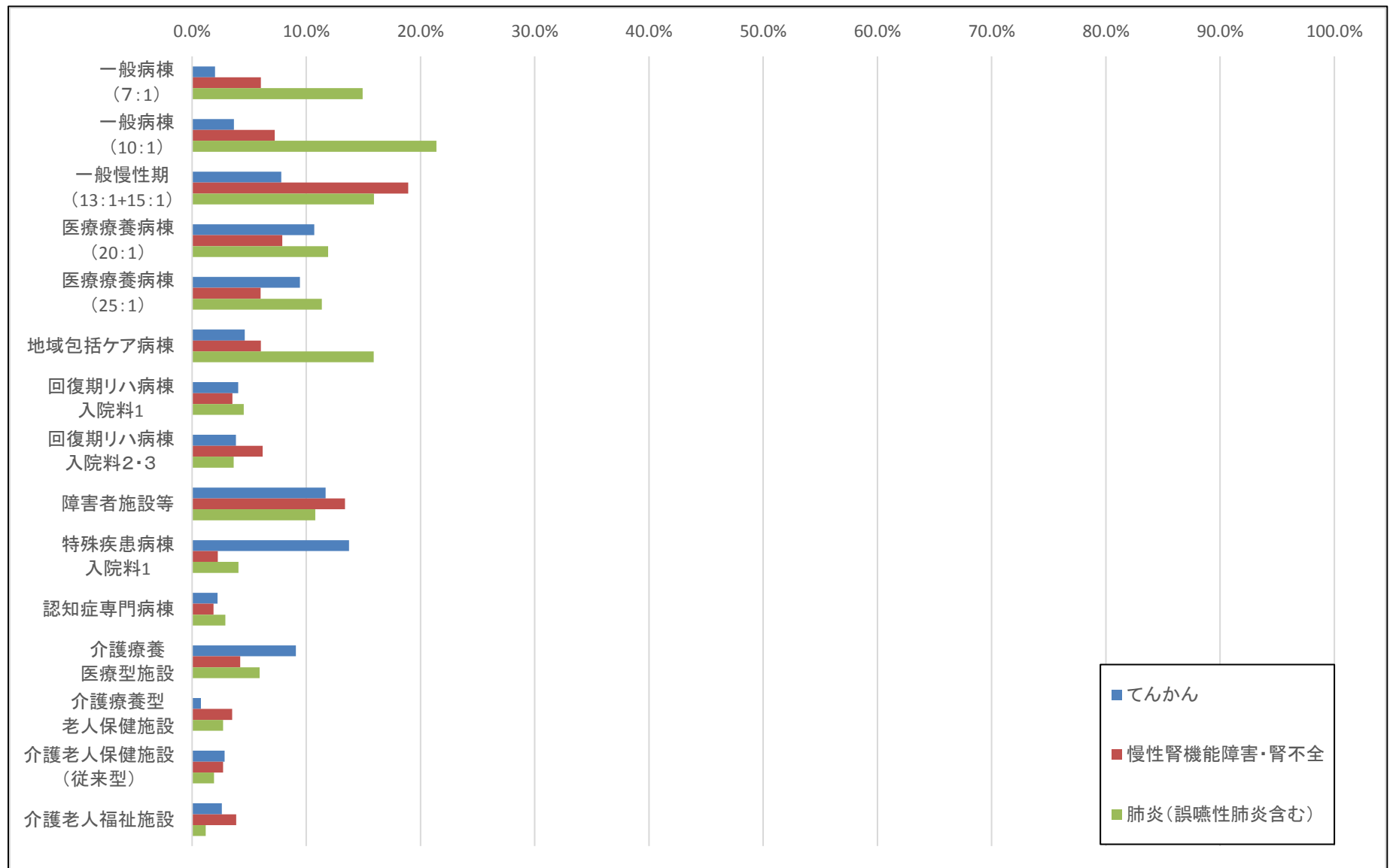
心疾患の患者は病院、介護保険施設のいずれにおいても10%以上を占めている。

4-3. 病床種別ごとの治療中の疾患



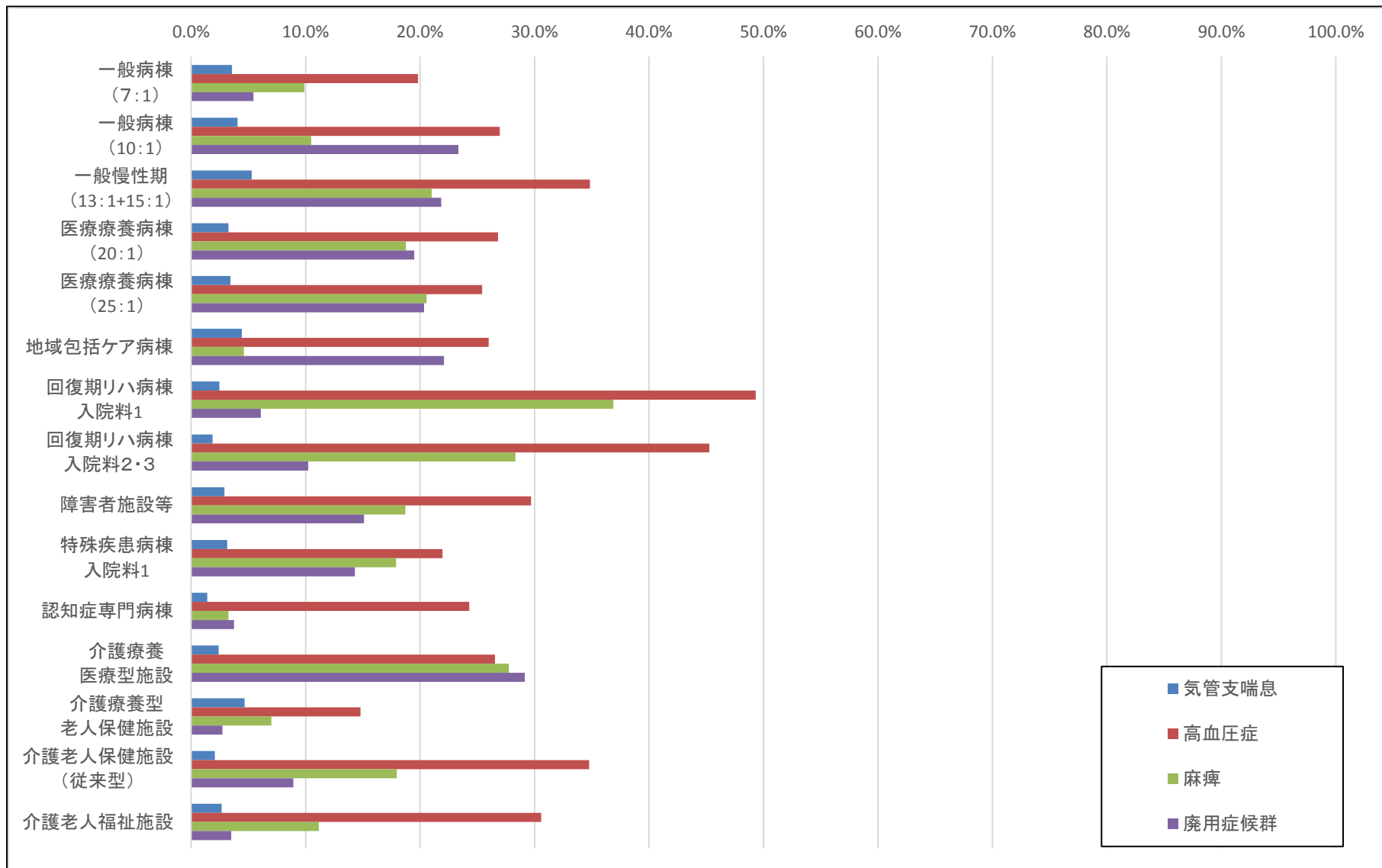
糖尿病の患者は病院、介護保険施設のいずれにおいても10%以上を占めている。

4-4. 病床種別ごとの治療中の疾患



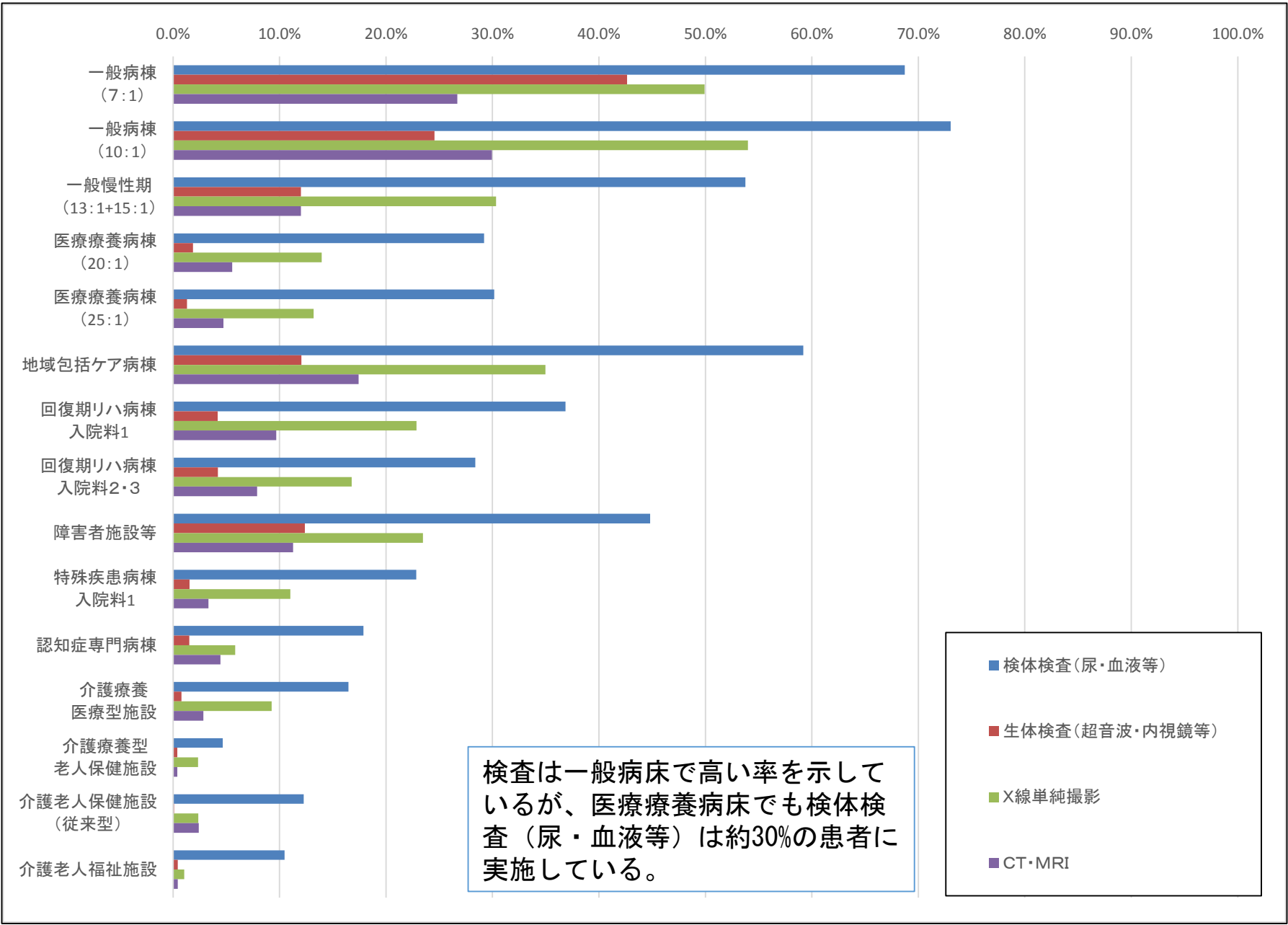
肺炎の患者は一般病床に続き、地域包括ケア病棟での比率が高い。地域包括ケア病棟がサブアキュート機能のある程度担いつつあるといえよう。

4-5. 病床種別ごとの治療中の疾患



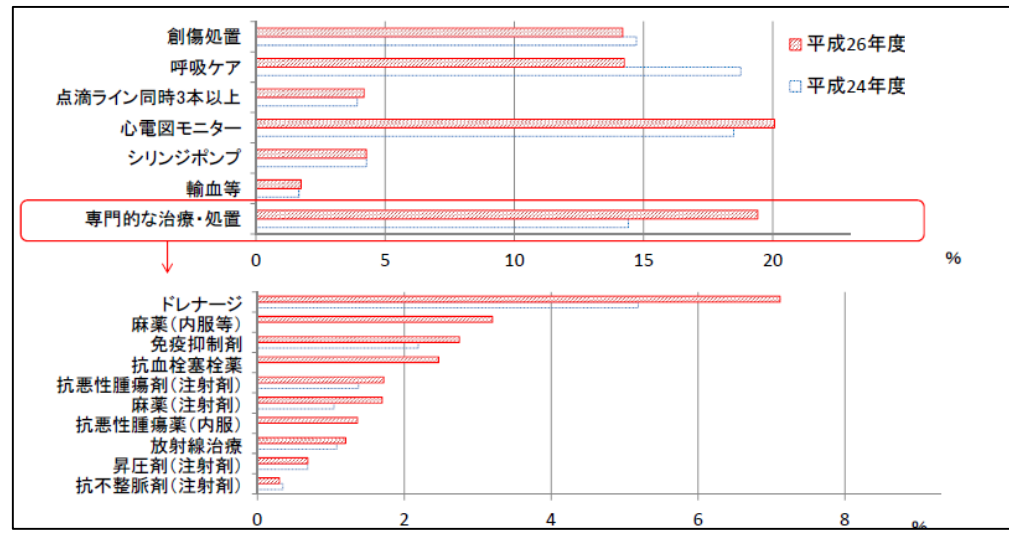
高血圧症、麻痺の患者は回復期リハ病棟に多いが、廃用症候群の患者は療養病床（医療・介護）や地域包括ケア病棟などに広くみられ、回復期リハとはタイプの違うリハが求められていることがうかがわれる。

5. 病床種別ごとの過去7日間に検体検査、生体検査、X線単純撮影、CT・MRIを実施した割合

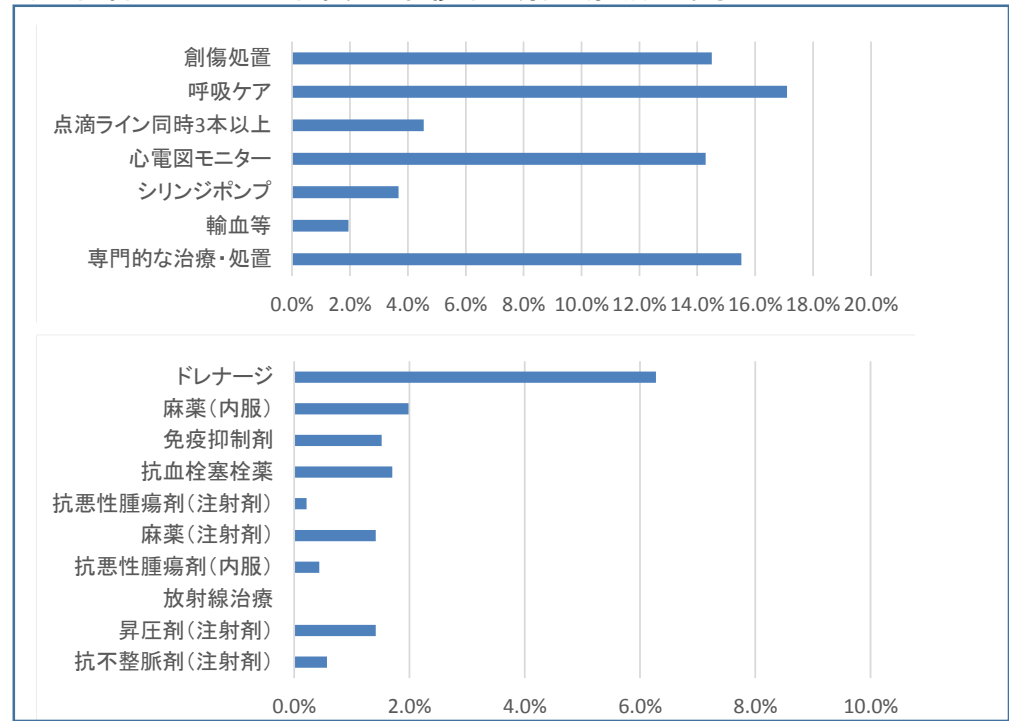


6-1. 重症度、医療・看護必要度の評価項目毎の該当割合

7対1一般病棟 平成26年度入院医療等の調査結果(補助票)より

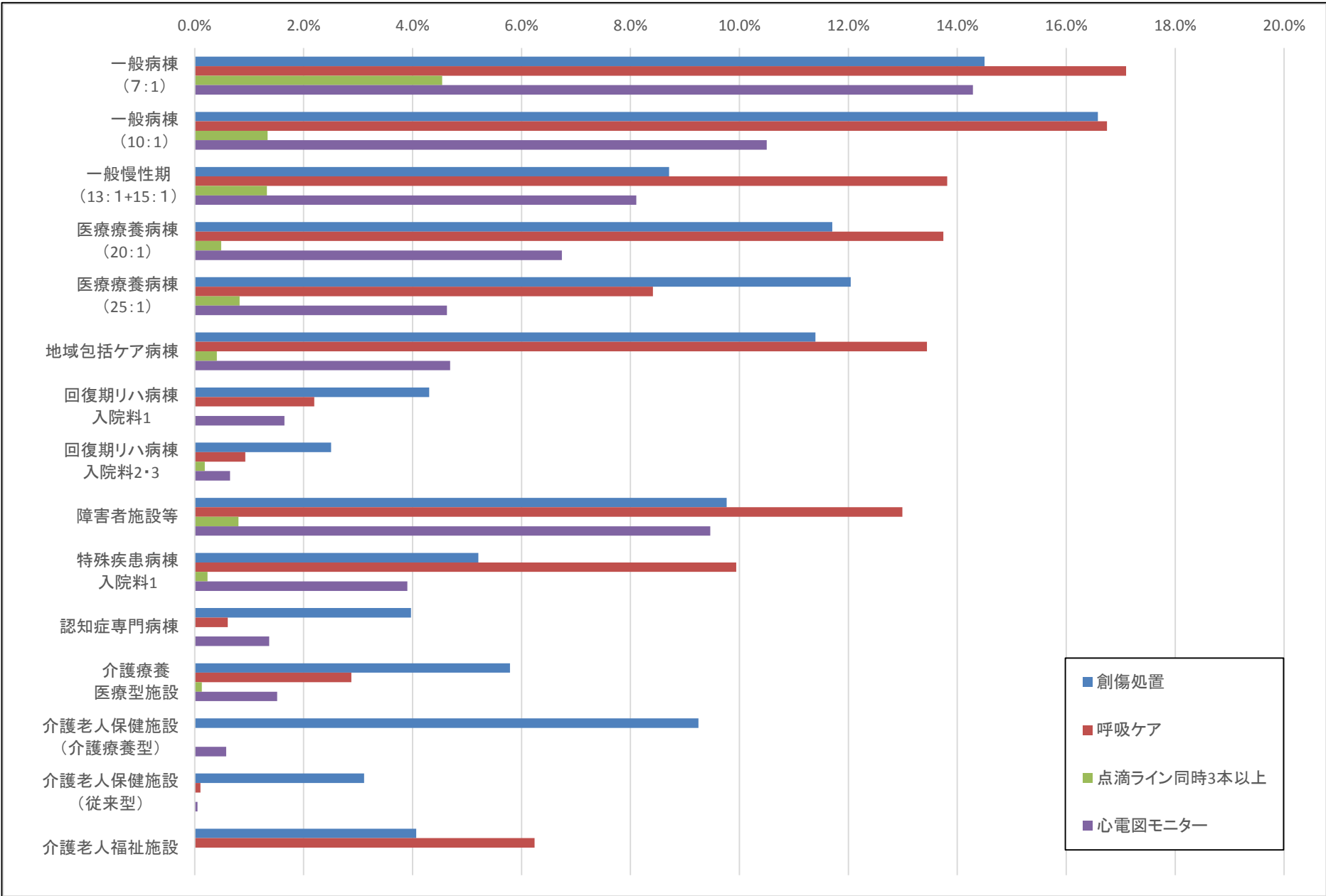


7対1一般病棟 平成27年度日本慢性期医療協会調査より



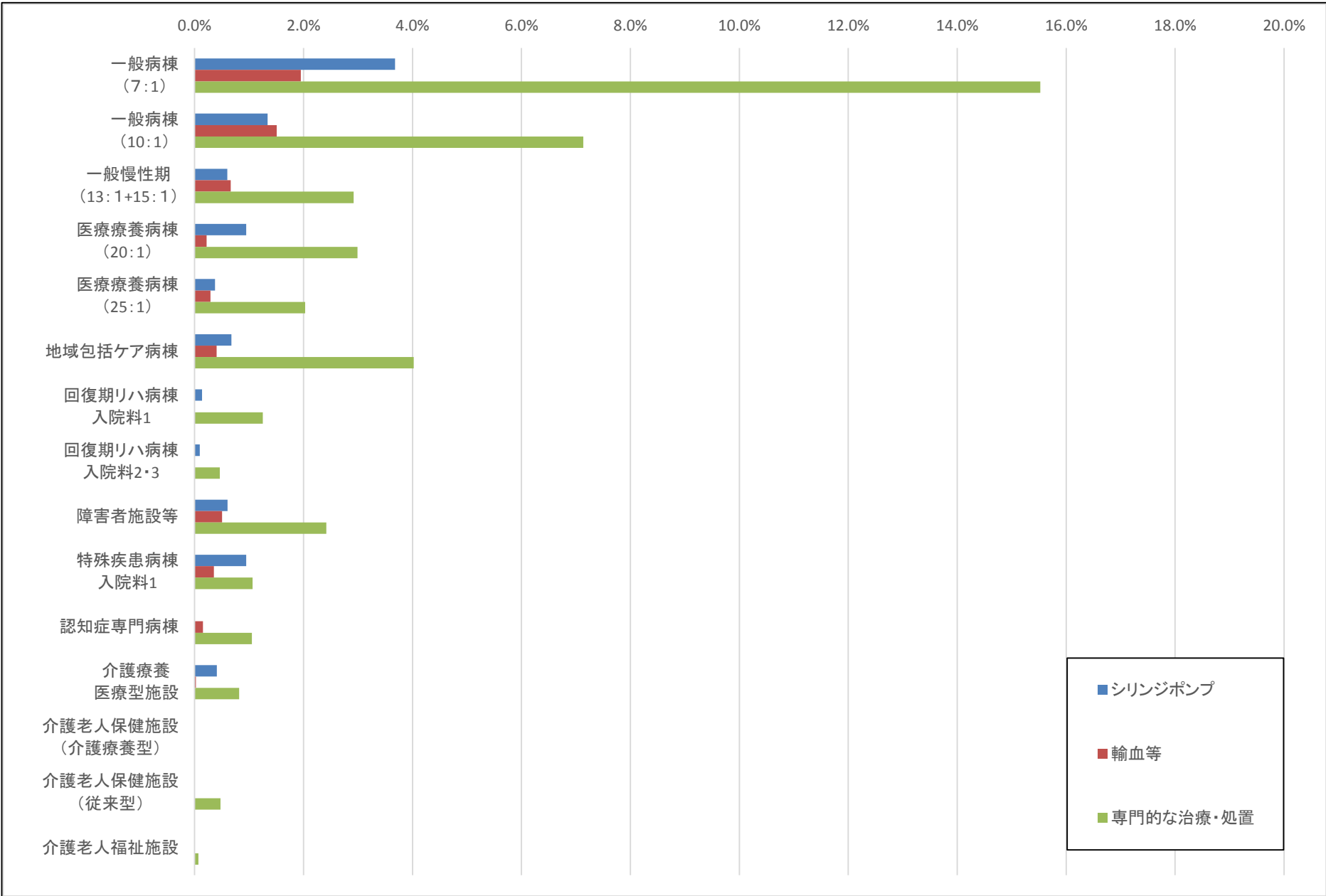
日慢協のデータの対象者数は約460名であり、参考に留め置きたい。

6-2. 重症度、医療・看護必要度の評価項目毎の該当割合

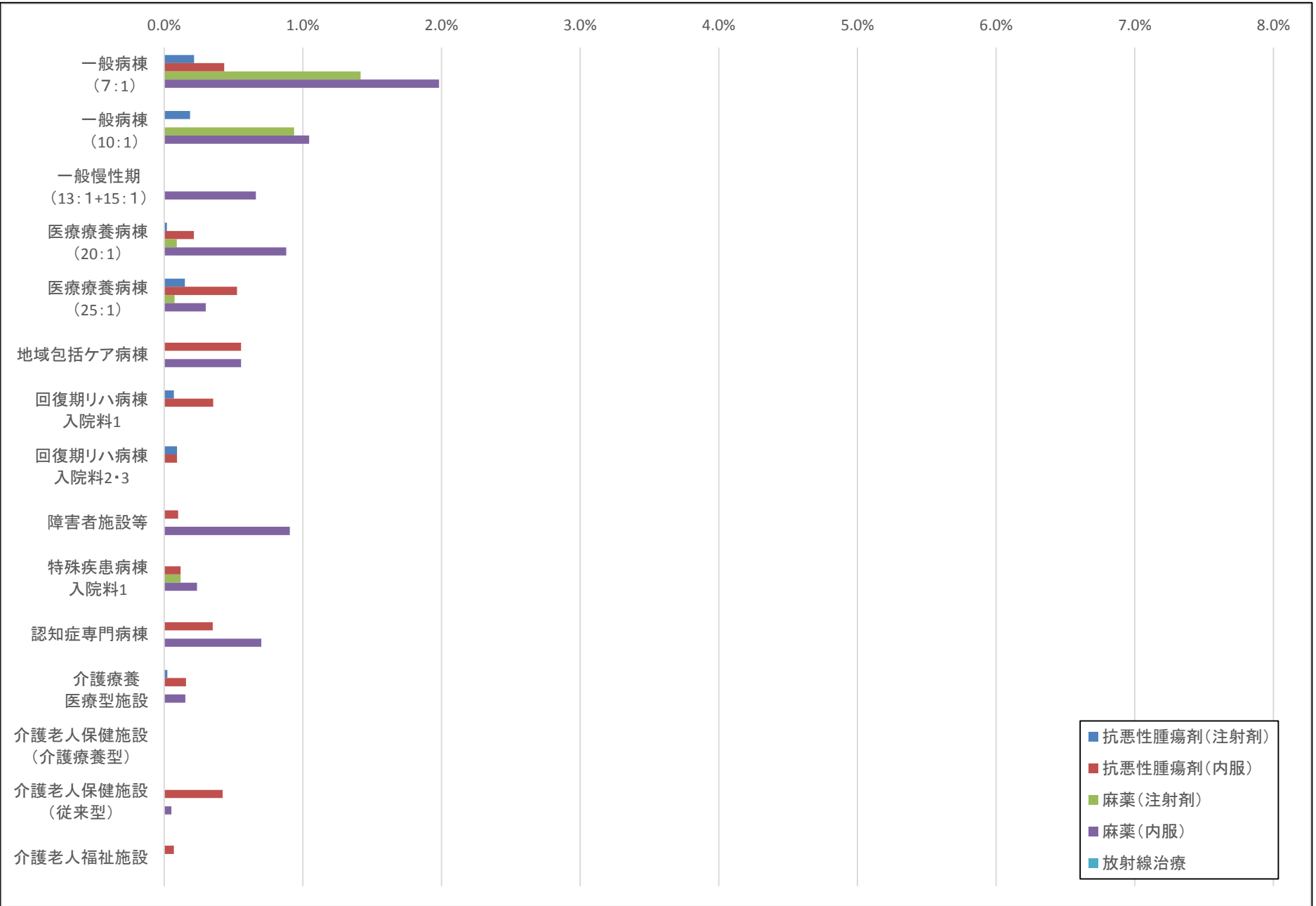


これらの4項目については一般慢性期と医療療養20:1の状態は比較的似通っているように思われる。

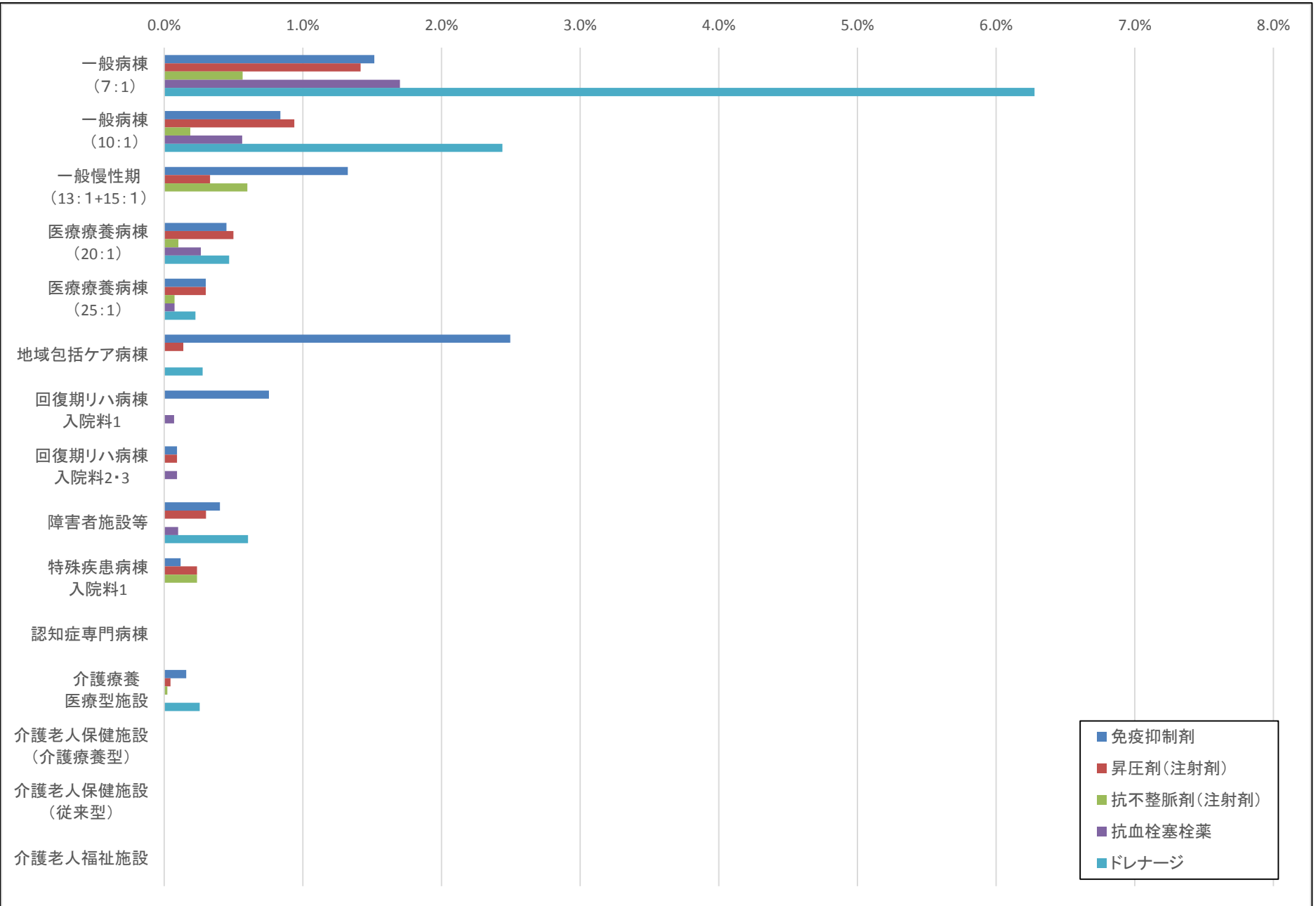
6-3. 重症度、医療・看護必要度の評価項目毎の該当割合



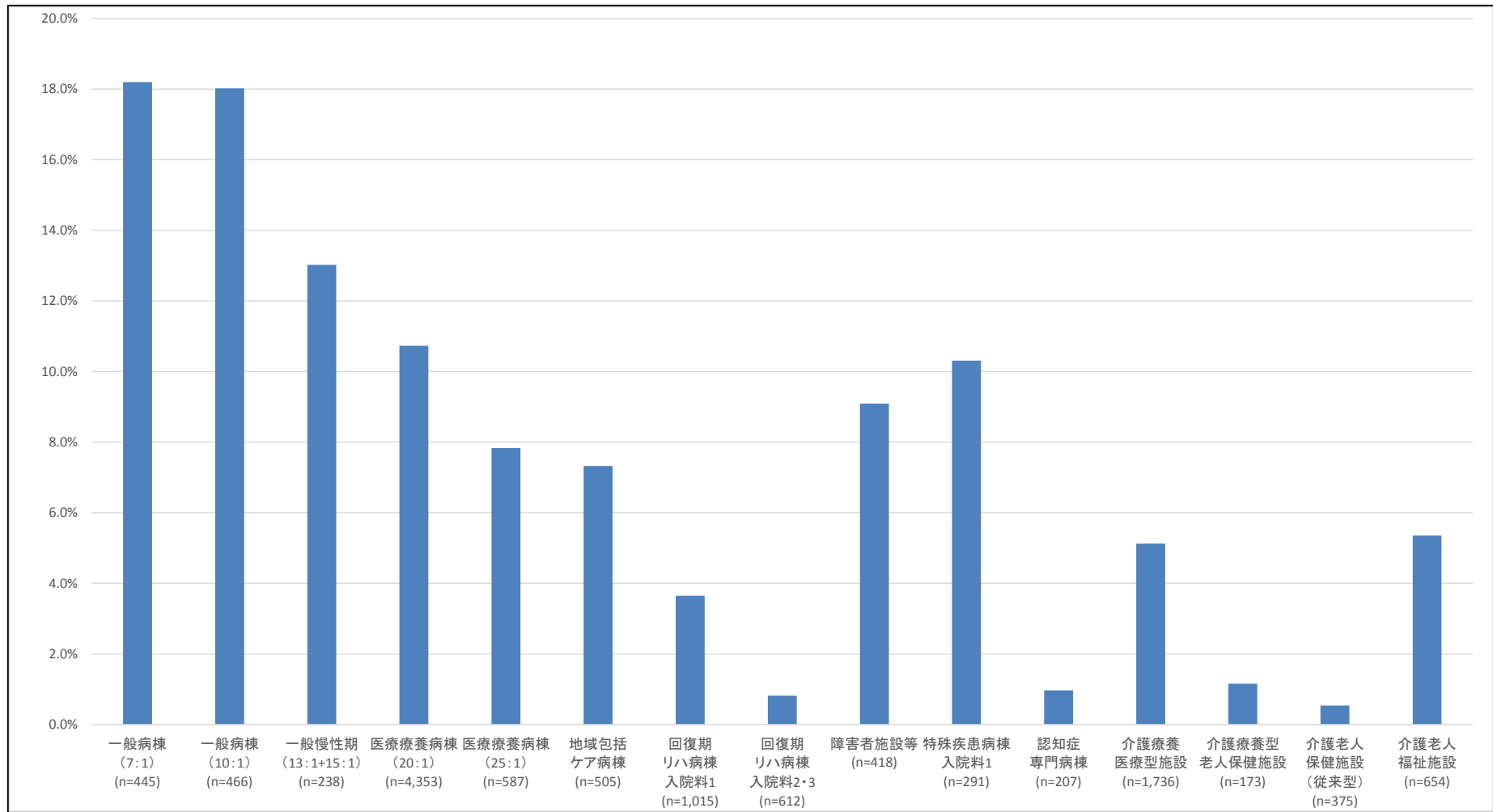
6-4. 重症度、医療・看護必要度の評価項目毎の該当割合 専門的な治療・処置の詳細



6-5. 重症度、医療・看護必要度の評価項目毎の該当割合 専門的な治療・処置の詳細

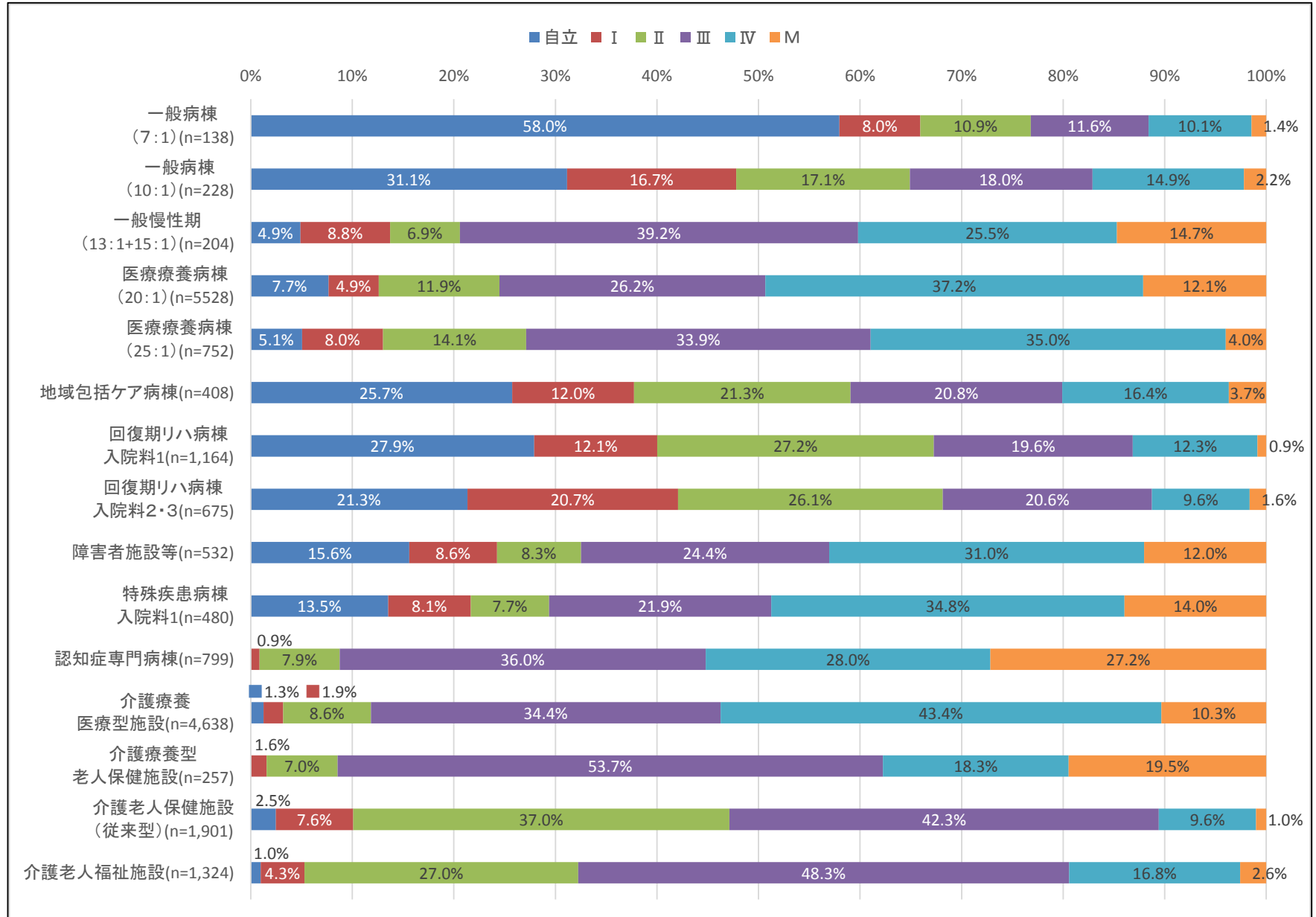


7. 重症度、医療・看護必要度に関して、A項目が2点以上、かつB項目が3点以上の患者・入所者数



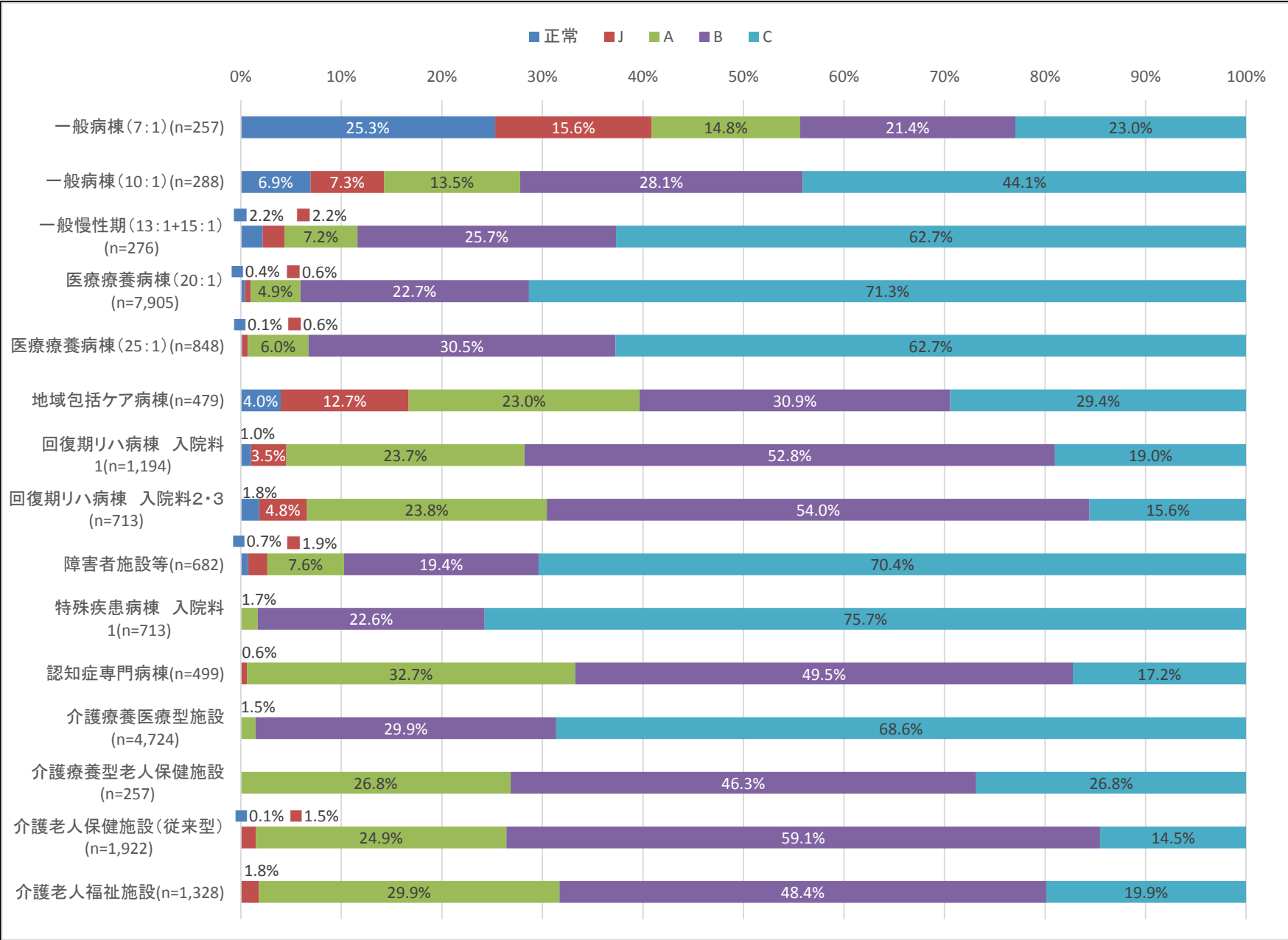
重症度、医療・看護必要度（A項目2点以上かつB項目3点以上）は一般7：1および10：1では約18%となっているが、医療療養20：1でも10.7%の患者が該当している。

8. 病床種別ごとの認知症である老人の日常生活自立度



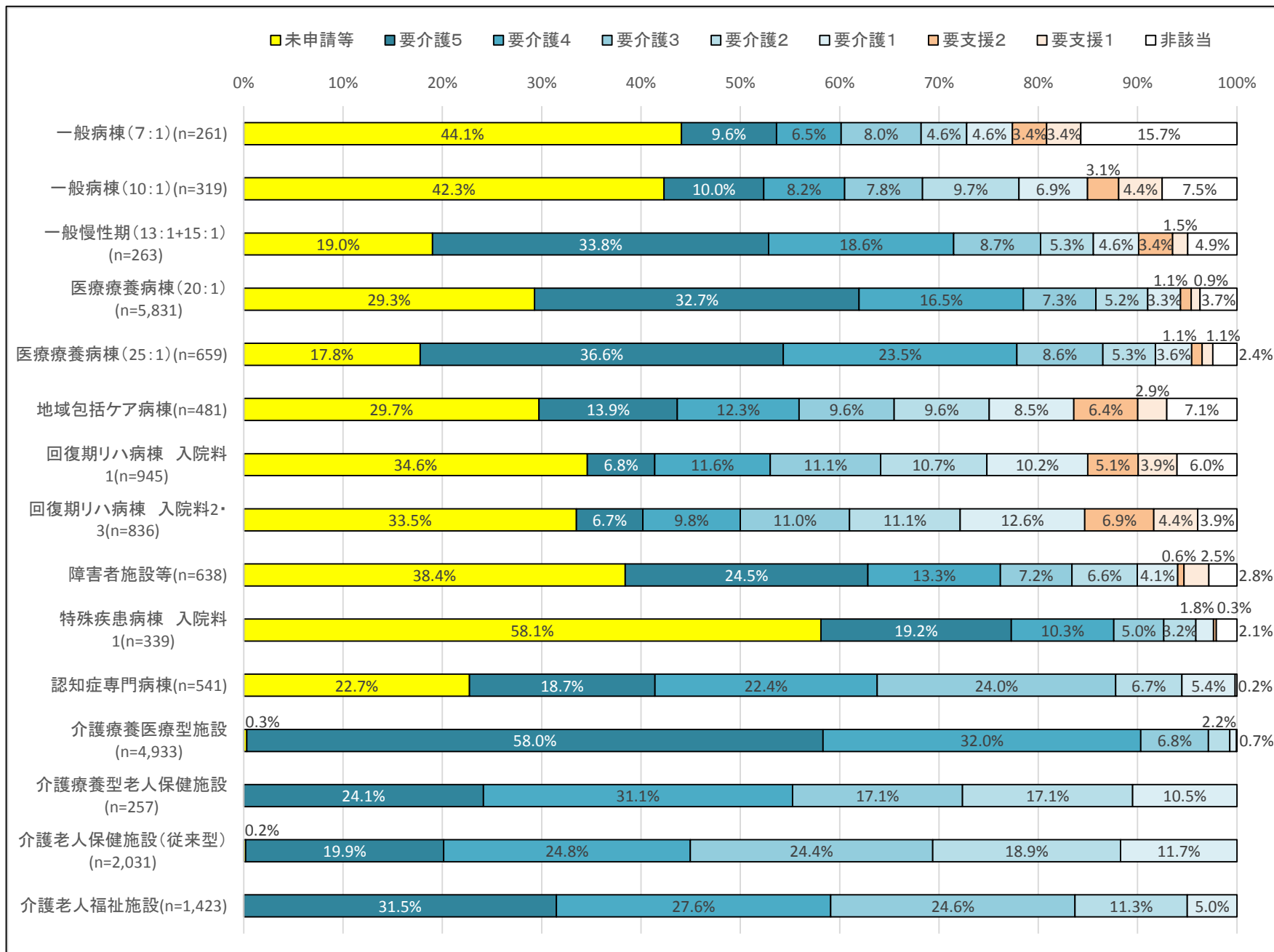
認知症の患者は、最も少ない一般病床7：1でも42%を占め、どの病院病床および介護保険施設においても認知症へのケアは欠かすことができない。

9. 病床種別ごとの障害老人の日常生活自立度



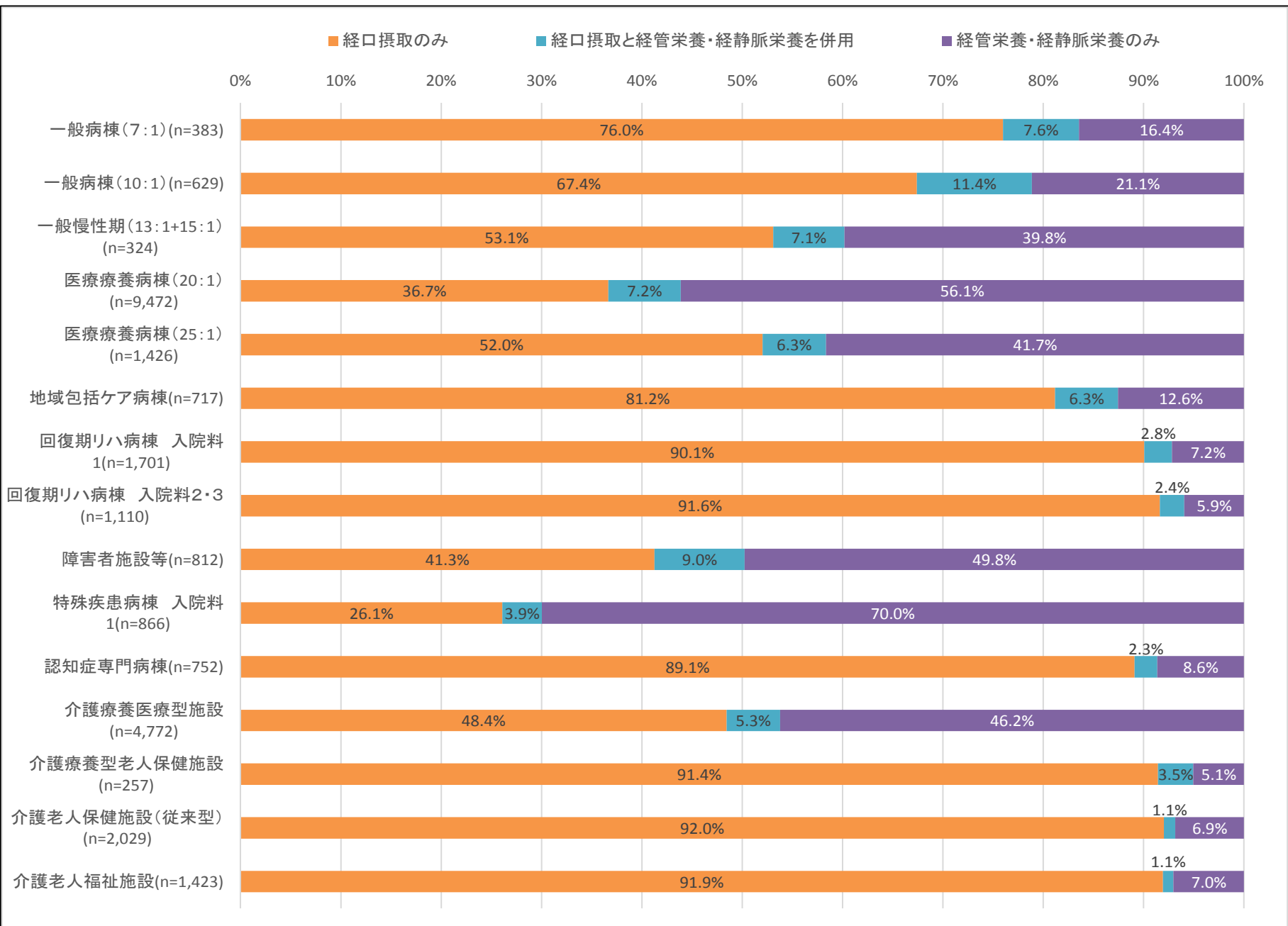
障害者施設等、特殊疾患病棟の日常生活自立度が低いとともに、一般慢性期、医療療養、介護療養の日常生活自立度も顕著に低い。

10. 病床種別ごとの入院患者の要介護度



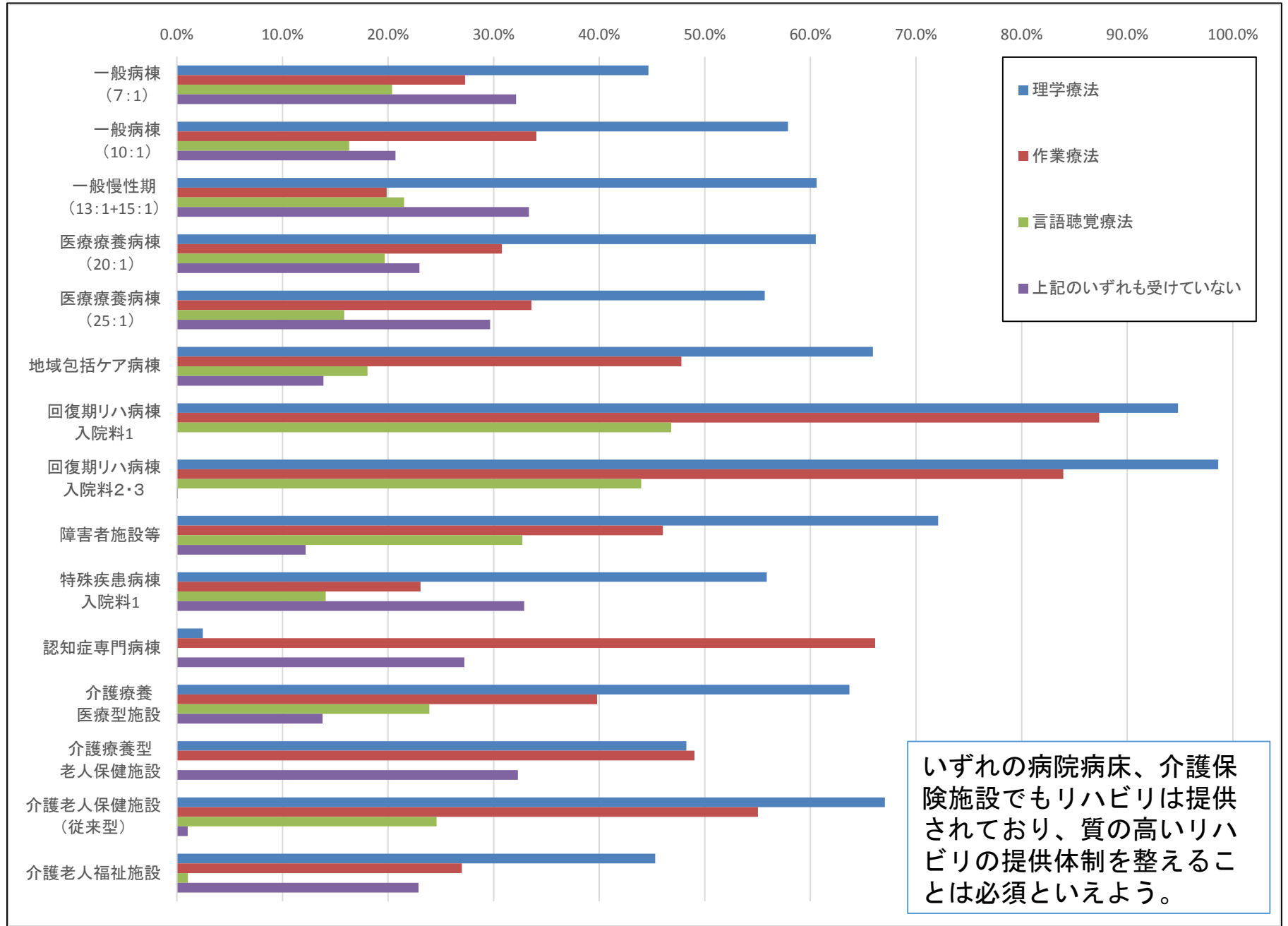
介護療養病床では、要介護度5が58%を占めており、著しく重度の患者が多い。

11. 病床種別ごとの入院患者の栄養摂取状況



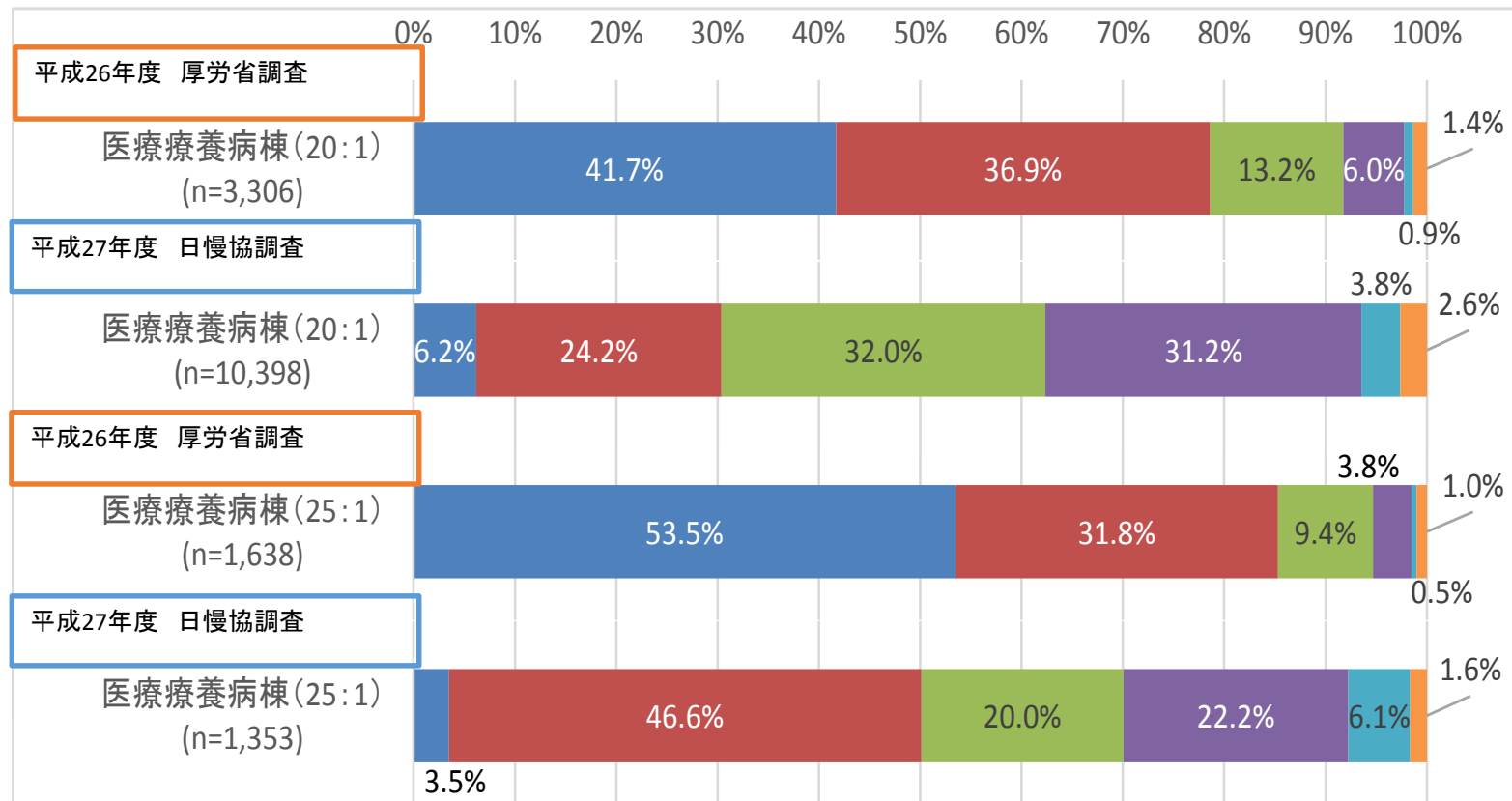
経口摂取が難しい患者は、特殊疾患病棟、医療療養20:1、障害者施設等、介護療養の順番に多くみられる。

12. 病床種別ごとの過去7日間のうち各リハビリを受けた人数



いずれの病院病床、介護保険施設でもリハビリは提供されており、質の高いリハビリの提供体制を整えることは必須といえよう。

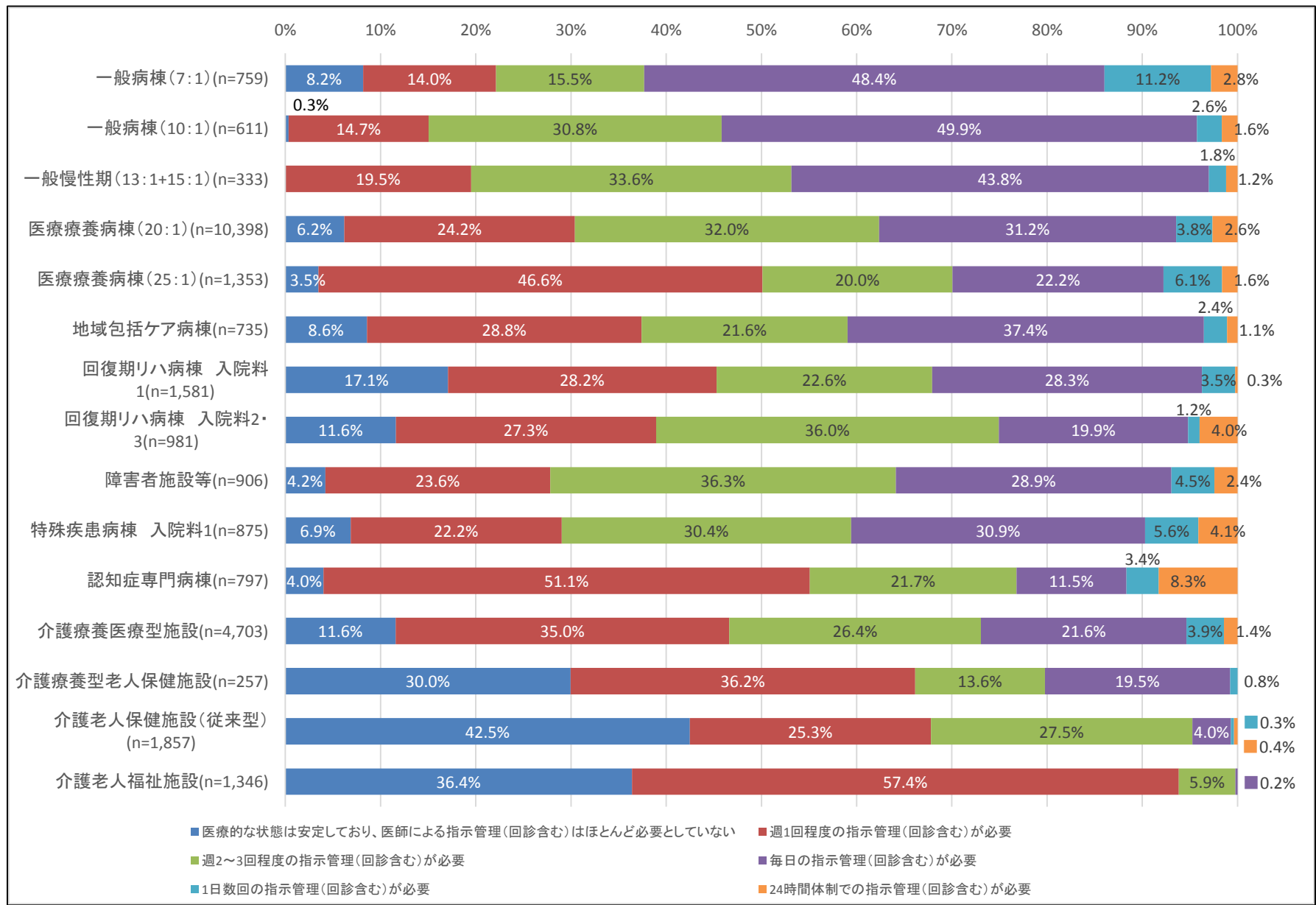
13-1. 医師による指示の見直しの頻度について



- 医療的な状態は安定しており、医師による指示の見直しはほとんど必要としていない
- 週1回程度の指示見直しが必要
- 週2~3回程度の指示見直しが必要
- 毎日の指示見直しが必要
- 1日数回の指示見直しが必要
- 24時間体制での管理が必要

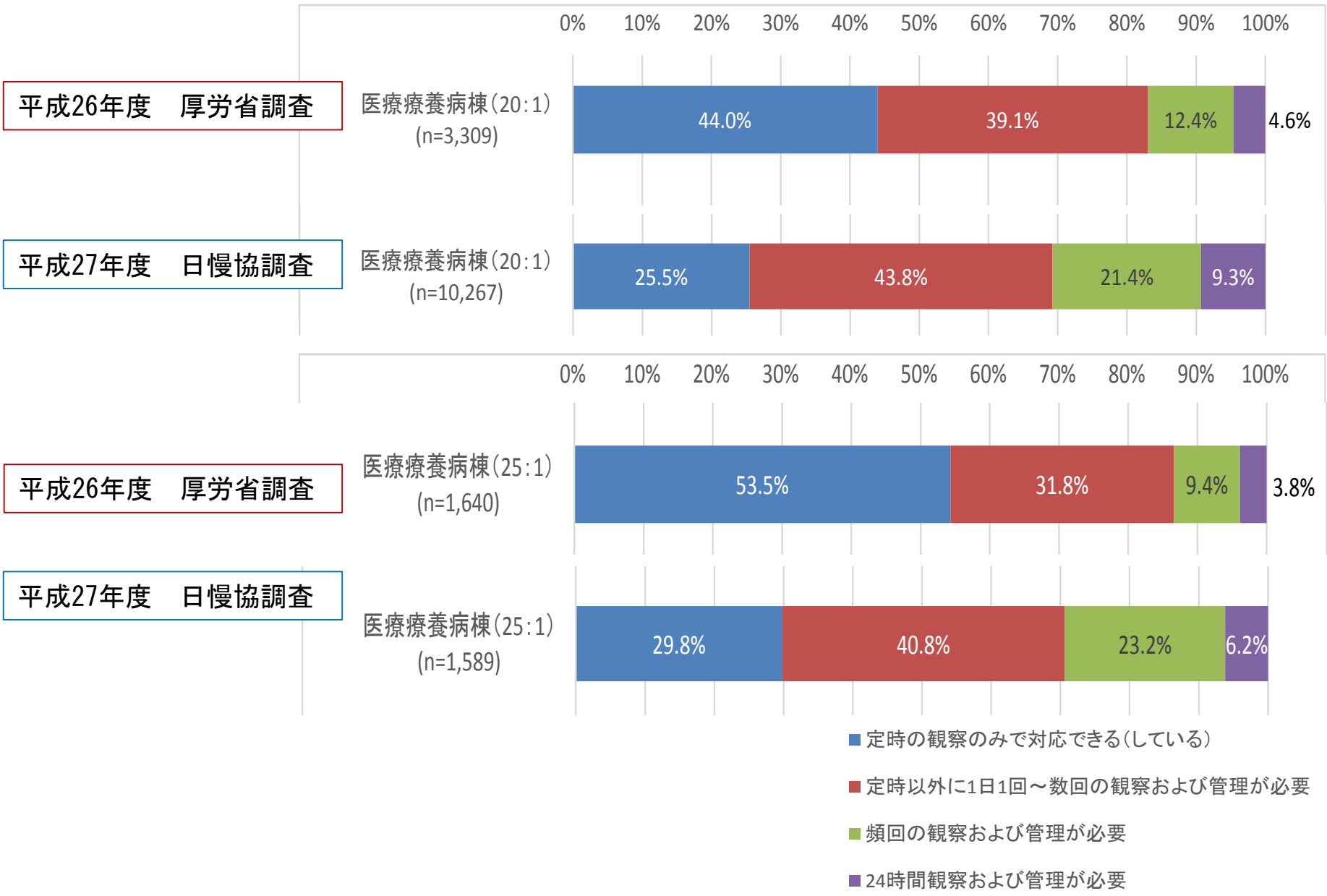
- 医療的な状態は安定しており、医師による指示管理(回診含む)はほとんど必要としていない
- 週1回程度の指示管理(回診含む)が必要
- 週2~3回程度の指示管理(回診含む)が必要
- 毎日の指示管理(回診含む)が必要
- 1日数回の指示管理(回診含む)が必要
- 24時間体制での指示管理(回診含む)が必要

13-2. 病床種別ごとの医師による直接医療提供の頻度とそれを必要とする人数



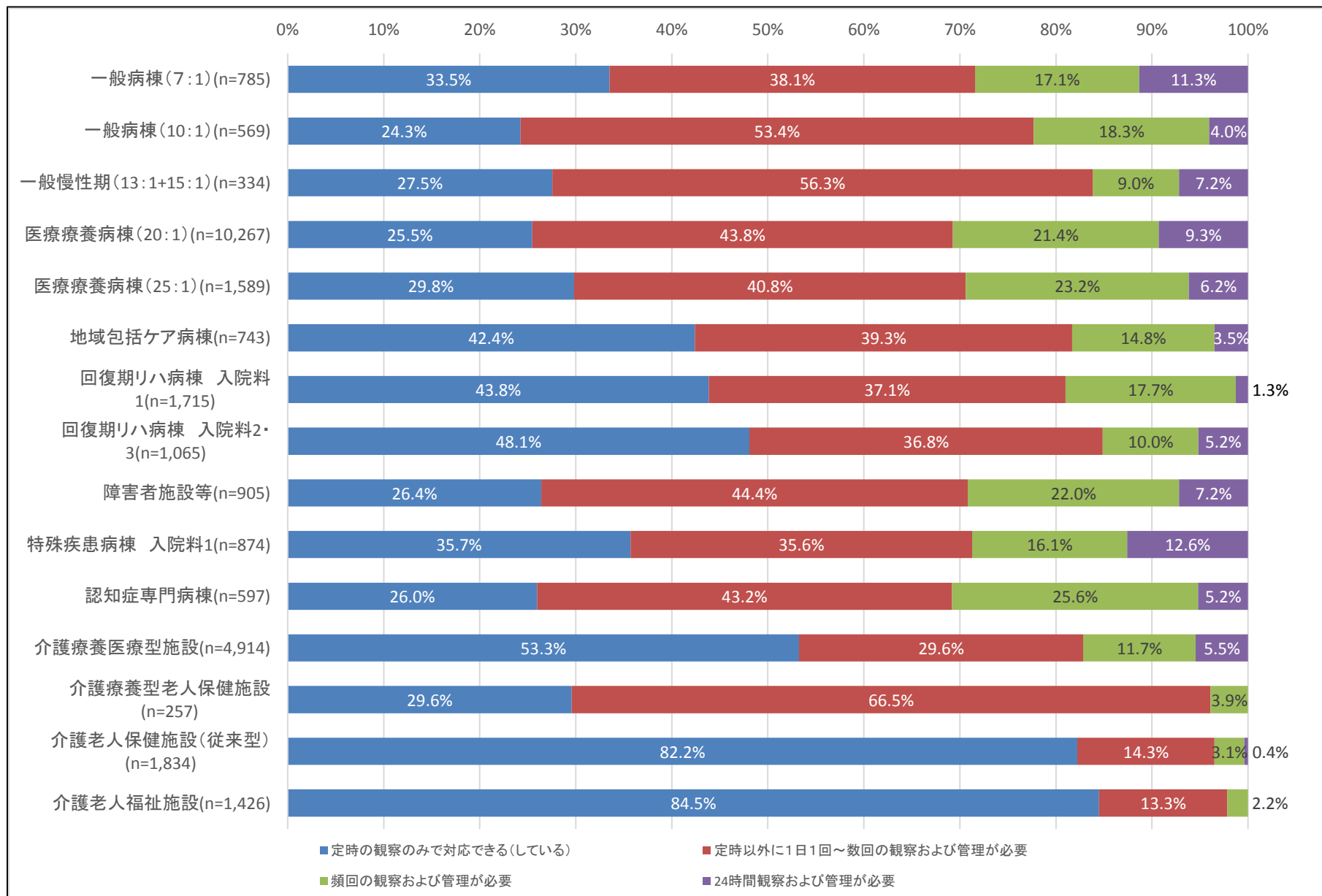
病院病床では医師の指示を多く必要としているが、介護保険施設では医師の指示管理の頻度が減り、状態が安定していることがうかがえる。

14-1. 看護師による直接の看護提供の頻度について



平成26年度 厚労省調査；入院医療等の調査・評価分科会「入院医療等における実態調査」
 平成27年度 日慢協調査；日本慢性期医療協会 医療施設・介護施設の利用者に関する横断調査

14-2. 病床種別ごとの看護師による直接の看護提供の頻度とそれを必要とする人数



病院病床では回復期リハ、地域包括ケアのリハビリを中心とした病棟および介護療養などで看護提供の頻度が比較的低い。介護保険施設では、従来型老健と特養では80%以上が定時の観察で対応している。