

平成 23 年度 老人保健事業推進費等補助金

老人保健健康増進等事業

介護予防事業におけるうつ・閉じこもり・認知症の予防・支援に  
関する調査研究事業

独立行政法人 国立長寿医療研究センター

(主任研究者 鈴木隆雄)

平成 24 年 (2012 年) 3 月

はじめに

医療や公衆衛生の発展に伴い、日本は世界一の長寿大国となった。このこと自体は広く歓迎されるべきであるが、当の高齢者本人に「これからも長生きしたいか」尋ねると、そうは思わないと回答する方が意外なほど多く存在するのが実情である。現在の保健・医療・福祉が完全であるとは思えないが、それらが目指すべきところの長寿を国民が望まないのではとすれば、保健・医療・福祉に従事する者は、自己の職業行動と目的をどのように位置づければよいのだろうか。

高齢者の幸福感は、多彩な要因によって規定されるが、心身の健康状態が損なわれたときに大きく低下することは間違いない。健康の代表的指標である死亡は、がん、脳卒中、心臓病が高齢期においても主要疾患であり、これらが医療費の国庫負担額を著しく上昇させている。一方、幸福感に影響を及ぼす介護の問題に関しては、虚弱、認知機能低下、転倒などの老年症候群の影響が強く作用する。従って、健康で長寿を達成するためには、若い時からの生活習慣病の予防と高齢期での老年症候群の予防が平行して実施される必要がある。

老年症候群のなかでも認知機能低下と、それに続発する認知症は、加齢に従い急速に有症率が增大する。今後の日本における後期高齢者人口の増大を考えると、認知症を予防するための効果的な方策を科学的に明らかにし、介護予防事業等で認知症予防プログラムを積極的に実施すべき時期を迎えているといえよう。

本研究事業においては、認知症予防のためにその危険性が高い高齢者をスクリーニングする認知機能検査システムの開発を目的とした。従来、認知機能検査は臨床心理士などの高度な専門教育を受けた者が実施にあたっており、大規模集団を対象にした検査の実施が難しかった。今回開発した認知機能検査システムは一定の練習を積めば専門職種でなくても実施が可能であり、介護予防事業において認知症予防のための有力な道具となるものと期待できる。本研究が認知症予防の一助となれば幸いである。

平成 24 年 3 月

国立長寿医療研究センター研究所

所長 鈴木 隆雄

## 目 次

|   |     |
|---|-----|
| I. 研究事業の概要                              | 1   |
| II. 対象者の属性                              | 2   |
| III. 調査の結果                              |     |
| 1. 物語の記憶（即時再認）                          | 4   |
| 2. 図形の照合                                | 12  |
| 3. 単語の記憶（即時再認）                          | 20  |
| 4. Mini-Mental State Examination (MMSE) | 28  |
| 5. 日時見当識 (MMSE)                         | 36  |
| 6. 場所見当識 (MMSE)                         | 44  |
| 7. 記銘 (MMSE)                            | 52  |
| 8. 計算（一部逆唱） (MMSE)                      | 60  |
| 9. 遅延再生 (MMSE)                          | 68  |
| 10. 物品呼称 (MMSE)                         | 76  |
| 11. 復唱 (MMSE)                           | 84  |
| 12. 3 段命令 (MMSE)                        | 92  |
| 13. 書字理解・指示 (MMSE)                      | 100 |
| 14. 自発書字 (MMSE)                         | 108 |
| 15. 図形描写 (MMSE)                         | 116 |
| 16. 改訂版 Trail Making Test (TMT) Part-A  | 124 |
| 17. 改訂版 Trail Making Test (TMT) Part-B  | 132 |
| 18. 改訂版符号テスト                            | 140 |
| 19. フランカーテスト（全課題の正答数）                   | 148 |
| 20. フランカーテスト（一致条件の正答数）                  | 156 |
| 21. フランカーテスト（不一致条件の正答数）                 | 164 |
| 22. フランカーテスト（全課題の正答率）                   | 172 |
| 23. フランカーテスト（一致条件の正答率）                  | 180 |
| 24. フランカーテスト（不一致条件の正答率）                 | 188 |
| 25. フランカーテスト（全課題の正答反応時間）                | 196 |
| 26. フランカーテスト（一致条件の正答反応時間）               | 204 |
| 27. フランカーテスト（不一致条件の正答反応時間）              | 212 |
| 29. 図形の記憶（遅延再認）                         | 220 |
| 30. 単語の記憶（遅延再生）                         | 228 |
| 31. 物語の記憶（遅延再認）                         | 236 |
| IV. 集計結果一覧                              | 244 |

## 研究事業の概要

### 【事業実施目的】

介護予防事業において認知症予防を効果的に推進するために、認知症に移行する危険性が高い軽度認知障害を有する高齢者を特定するためのスクリーニング検査方法の開発を目的とする。

### 【事業内容】

軽度認知障害を判定するための認知機能検査（記憶、注意、遂行機能、言語など）を先行研究に基づいて作成する。検査の実施が専門職でなくても可能となるようにタッチパネル式モバイル PC 端末を用いた検査システムを開発する。約 5,000 名の地域在宅高齢者を対象として、開発した認知機能検査を実施する。横断的調査によって、軽度認知障害判定システムを構築するための基礎情報とする。

### 【横断的調査の実施日】

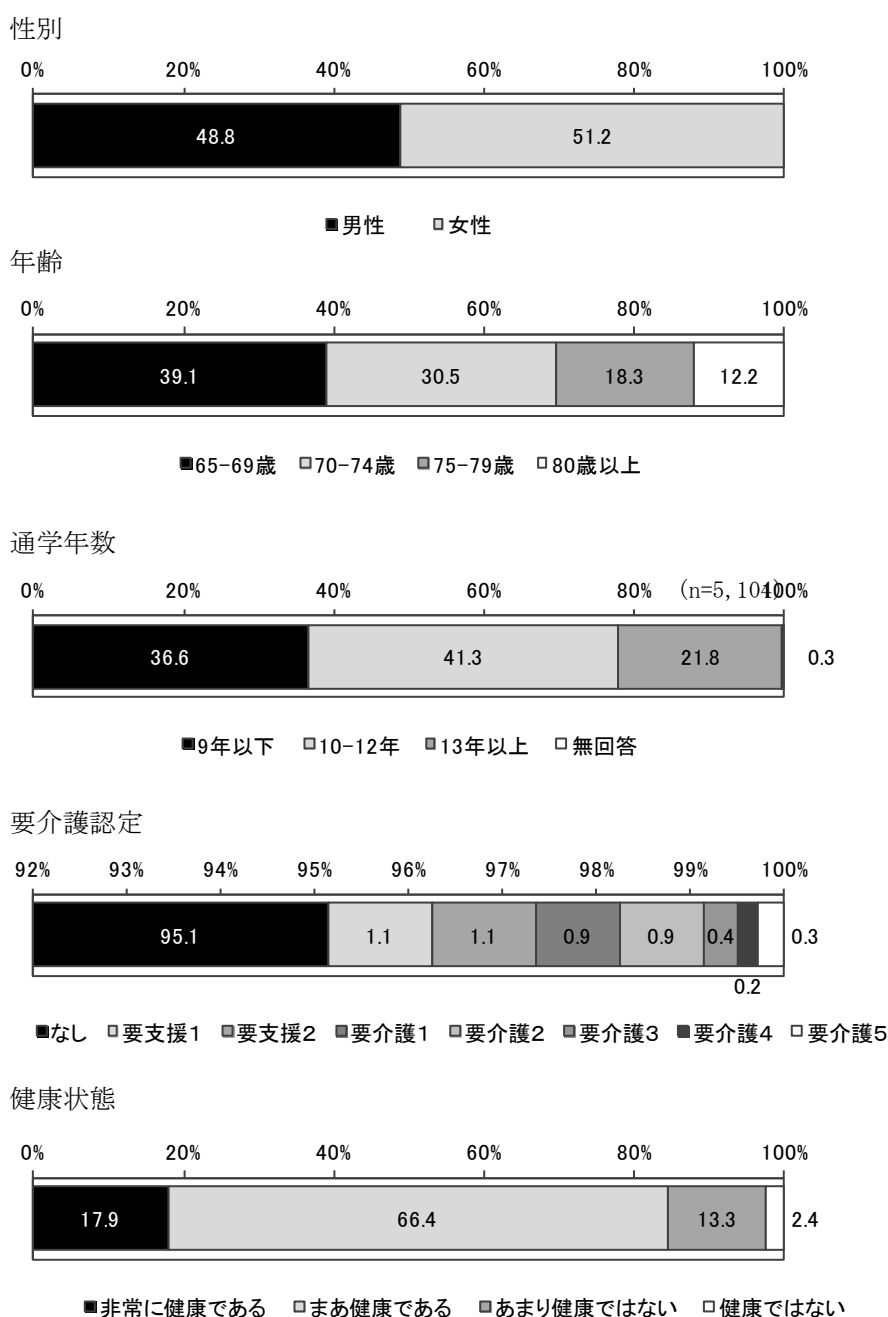
平成 23 年 8 月～平成 24 年 2 月：61 日間

| 会 場          | 日 程   |
|--------------|---|
| 健康の森公園交流センター | 8 月 25 日、26 日                               |
| 市役所（多目的ホール）  | 8 月 29 日、30 日、31 日                          |
| 神田公民館        | 9 月 5 日、6 日、7 日、8 日、9 日                     |
| 長草公民館        | 9 月 12 日、13 日、14 日                          |
| 市役所（多目的ホール）  | 9 月 23 日、24 日                               |
| 北山公民館        | 9 月 27 日、28 日、29 日、30 日                     |
| 勤労文化会館       | 10 月 4 日、5 日、6 日、7 日                        |
| 東山公民館        | 10 月 11 日、12 日、13 日                         |
| 横根公民館        | 10 月 24 日、25 日、26 日、27 日、28 日               |
| 市役所（多目的ホール）  | 10 月 31 日、11 月 1 日                          |
| 健康の森公園交流センター | 11 月 14 日、15 日、16 日、17 日、18 日               |
| スピカ          | 11 月 29 日、30 日、12 月 1 日                     |
| 健康の森公園交流センター | 12 月 6 日、7 日、8 日、9 日                        |
| 市役所（多目的ホール）  | 12 月 17 日、18 日、19 日、20 日、21 日               |
| スピカ          | 1 月 11 日、12 日、13 日                          |
| 勤労文化会館       | 1 月 23 日、24 日、25 日、26 日、2 月 6 日、7 日、8 日、9 日 |

## 対象者の属性


平成 23 年 5 月現在で愛知県大府市に在住する 65 歳以上の高齢者および平成 24 年 3 月までに生年月日を迎える 64 歳の住民 16,042 名を潜在的な調査対象者とした。そのうち、要介護度 3～5 の認定者および独立行政法人国立長寿医療研究センターで実施している長期縦断疫学調査に参加している 1,523 名を除く 14,519 名を初期の調査案内対象者とした。61 日間開催した横断的調査に 5,111 名（約 35%）の住民が参加し、調査当日の年齢が 64 歳であった 1 名、データ使用の同意の得られなかった 6 名を除く、5,104 名を分析の対象とした。

### 【各属性について (n=5,104)】



## 【調査実施の様子】

### タッチパネルによる認知機能検査




### 問診・バイタルチェック



- 血圧
- 脈拍
- 血中酸素飽和度
- 現病歴・既往歴
- 服薬状況
- 介護情報 etc

### 質問紙調査



- 睡眠状況
- 自覚的健康度
- 主観的記憶力
- 転倒経験
- 失禁経験
- 運動習慣
- sedentary lifestyle
- 外出機会
- うつ傾向 etc

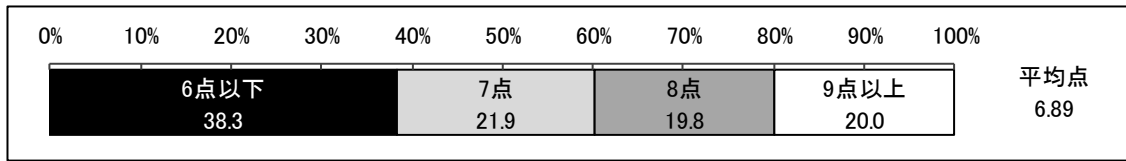
## Ⅲ. 調査の結果

<調査の結果を読む際の注意>

- ・ 百分比(%)は有効回答数を基数として算出し、小数第2位を四捨五入して表示した。  
四捨五入の結果、各々の項目の数値の和と合計を示す数値とが一致しない場合がある。
- ・ 各分析は、分類項目の回答数が40人以上の項目について掲載している。

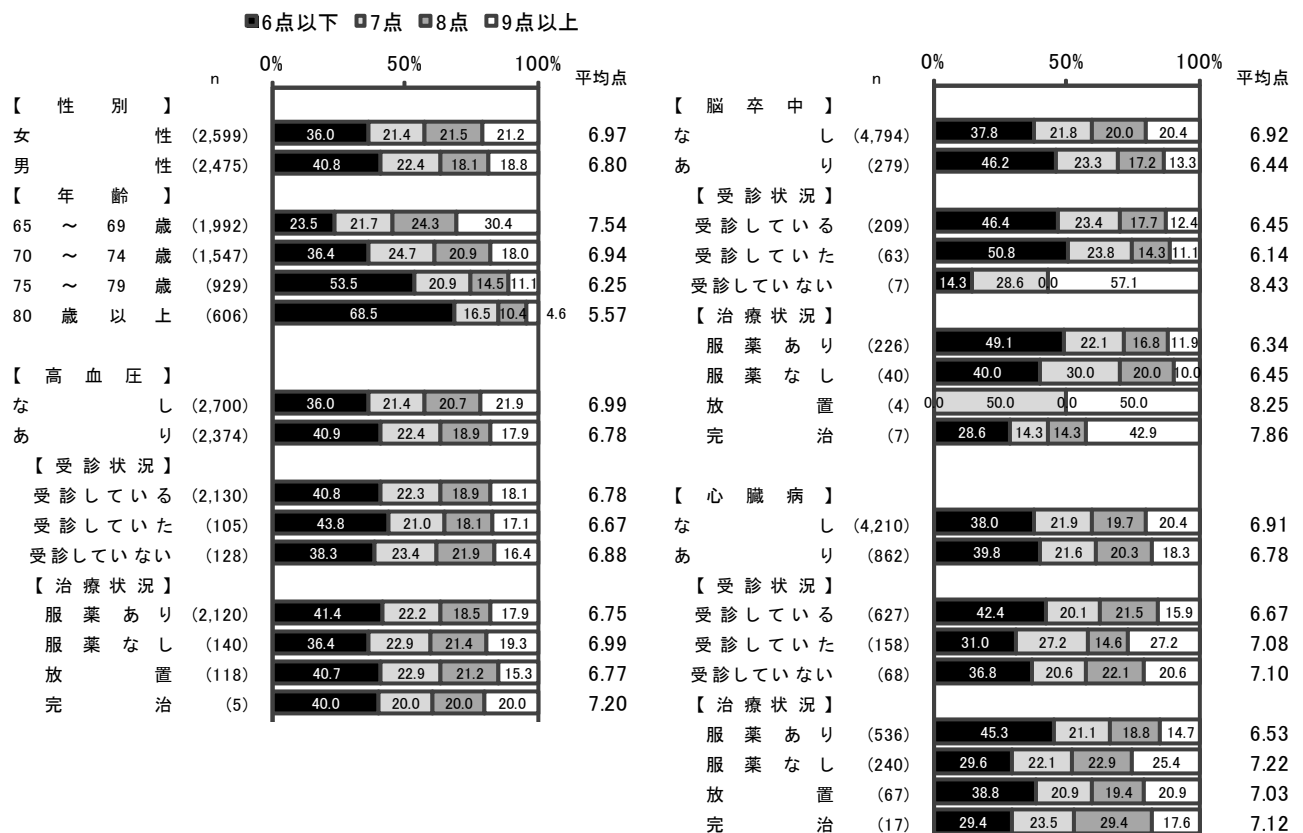
# 1 物語の記憶（即時再認）

物語の記憶（即時再認）では、約1分間の物語を聞き、その内容を覚えてもらった後、10問の質問に対して、物語の内容と合致している回答を選んでもらう課題である。最高点は10点、最低点は0点となる。



物語の記憶(即時再認)は、「6点以下」が38.3%、「7点」が21.9%、「8点」が19.8%、「9点以上」が20.0%となっている。平均点は6.89点となっている。

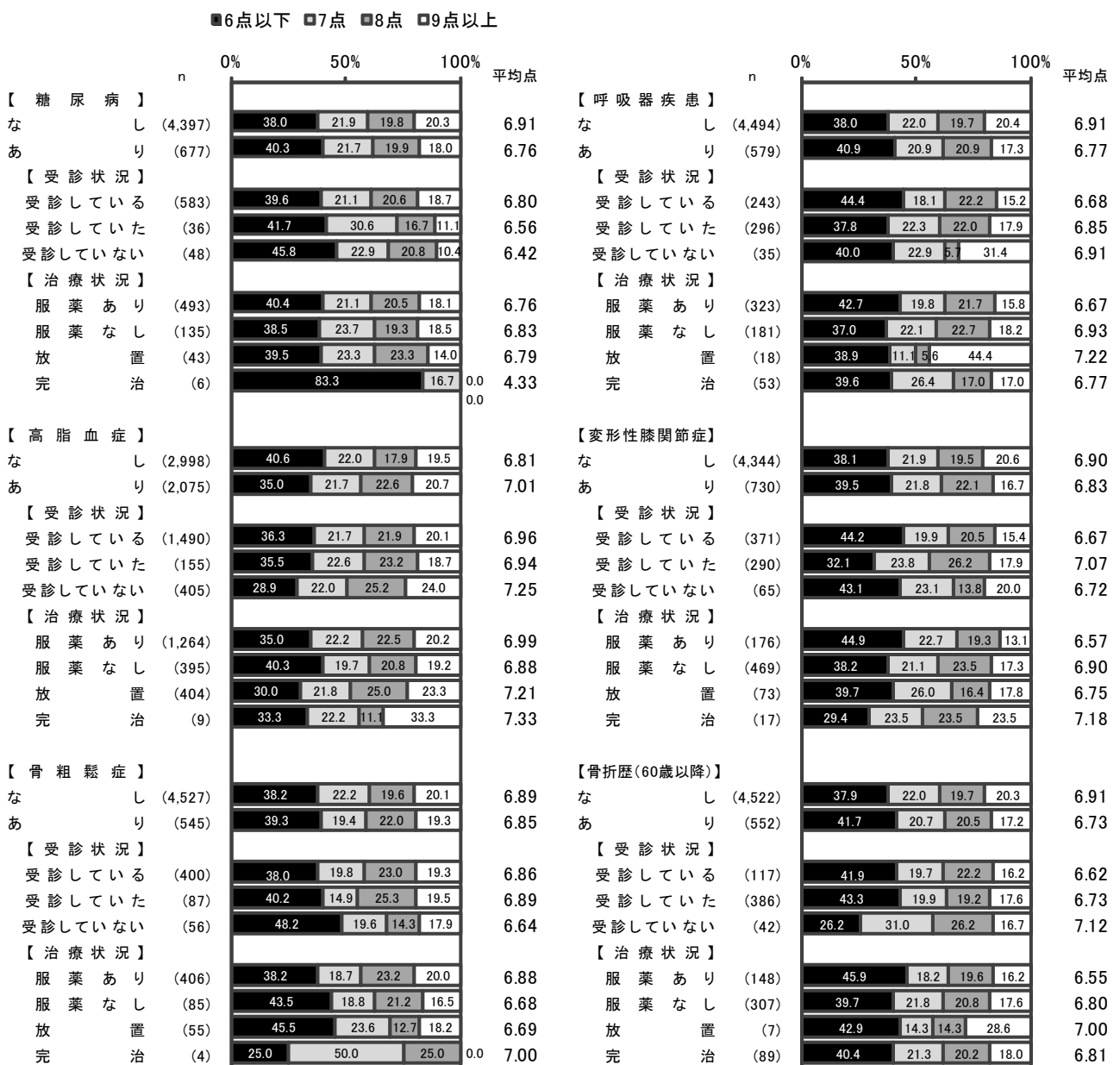
- ・性別では男性に比べて女性で得点が高い傾向にあり、平均点が若干高い。年齢別では年齢が低い層ほど7点以上の割合が高く、平均点が高くなっている。
- ・高血圧の有無では、疾病のない層の方が7点以上の割合が高く、平均点が高い。受診状況では差がないが、治療状況では服薬なしの層で7点以上の割合が高い。
- ・脳卒中の有無では、疾病がない層の方が7点以上の割合が高く、平均点が高い。受診状況では、受診していた層で6点以下の割合が5割を超えている。治療状況では、服薬ありの層で6点以下の割合が5割近い。
- ・心臓病の有無では差がみられないが、受診状況では、受診していた層と受診していない層で7点以上の割合が高く、平均点が高い。治療状況では、服薬ありの層で6点以下の割合が高く、平均点が低い。





# 1 物語の記憶（即時再認）


- ・糖尿病の有無では差がみられないが、受診状況では受診している層で9点以上の割合が高く、平均点が高い。
- ・高脂血症の有無では、疾病がある層で7点以上の割合が高く、平均点が高い。受診状況では、受診していない層で7点以上の割合が高く、平均点が高い。治療状況では、放置している層で7点以上の割合が高い。
- ・骨粗鬆症の有無では差がみられないが、受診状況では、受診していない層で6点以下の割合が高く、平均点が低い。
- ・呼吸器疾患の有無では差がみられないが、受診状況では、受診している層で6点以下の割合が高く、平均点が低い。治療状況では、服薬ありの層で6点以下の割合が高い。
- ・変形膝関節症の有無では差がみられないが、受診状況では、受診していた層で7点以上の割合が高く、平均点が高い。
- ・骨折歴（60歳以降）の有無では、なしの方が7点以上の割合が高く、平均点が高い。受診状況では、受診していない層で7点以上の割合が高く、平均点が高い。治療状況では、服薬ありの層で6点以下の割合が高く、平均点が低い。



# 1 物語の記憶（即時再認）

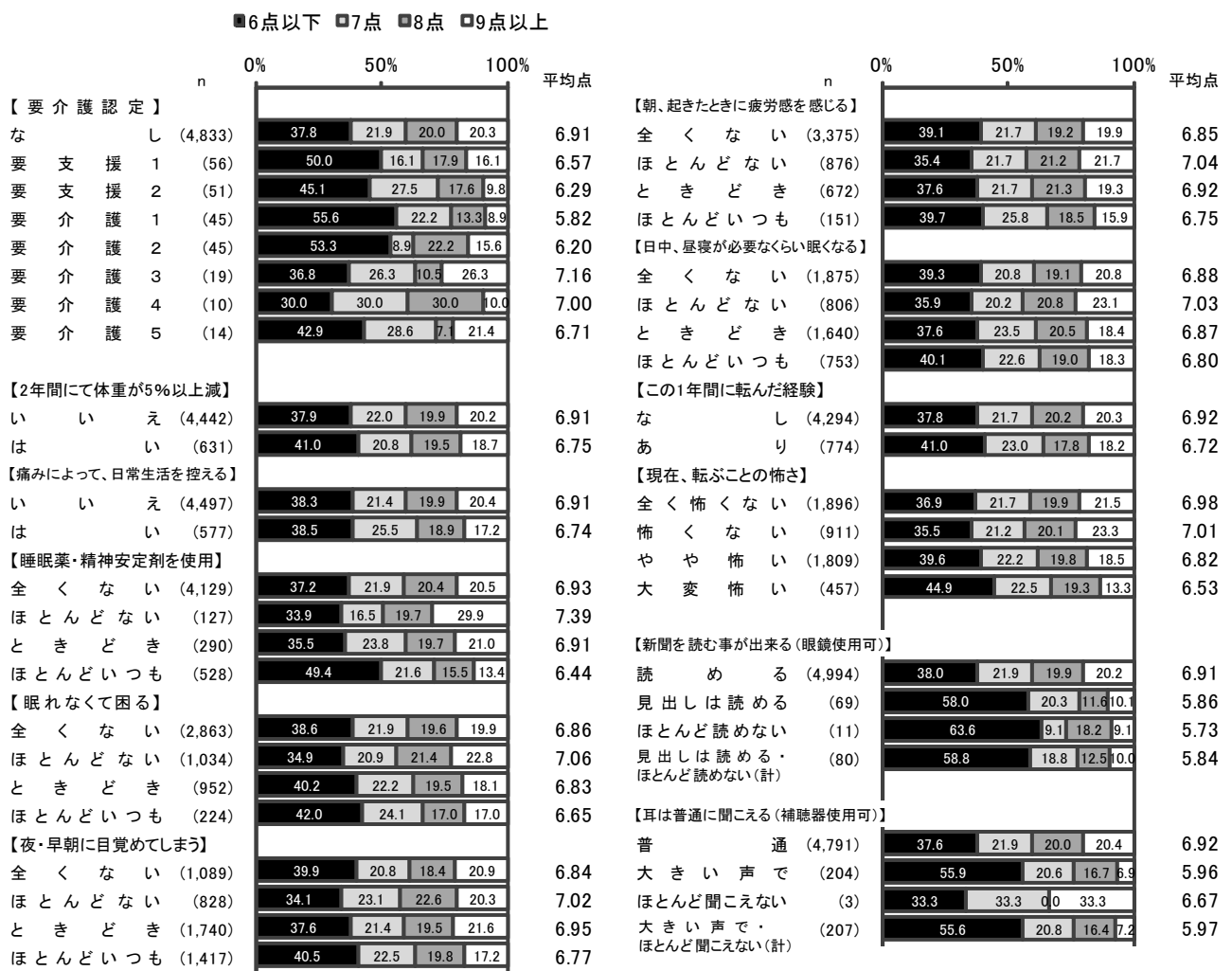
- ・悪性新生物の有無では顕著な差がみられないが、受診状況では、受診していた層で7点以上の割合が高い。
- ・パーキンソン病の有無では差がみられない。
- ・アルツハイマー病の有無では、疾病がない層の方が平均点が高い。
- ・うつ病の有無では差がみられないが、受診状況では、受診している層に比べ、受診していた層で8点以上の割合が高く、平均点が高くなっている。
- ・膠原病の有無では、疾病がない層の方が9点以上の割合が高く、平均点が高い。
- ・1日で服用する薬の種類では、6点以下の割合は種類が多いほど高くなり、9点以上の割合は種類が少ないほど高くなっている。平均点は、なしの層が最も高く、種類が多いほど低くなっている。

■6点以下 ■7点 ■8点 ■9点以上



# 1 物語の記憶（即時再認）


- ・要介護認定では、要支援1・2及び要介護1・2の層に比べ、なしの層で平均点が高い。
- ・「2年間にて体重が5%以上減」「痛みによって、日常生活を控える」については、「いいえ」と答えた層で平均点が高い。
- ・「睡眠薬・精神安定剤を使用」「眠れなくて困る」「夜・早朝に目覚めてしまう」「朝、起きたときに疲労感を感じる」「日中、昼寝が必要なくらい眠くなる」については、「ほとんどない」と答えた層で6点以下の割合が低く、それぞれ平均点が最も高い。
- ・この1年間に転んだ経験では、ない層で8点以上の割合が高く、平均点が高い。また、転ぶことが「大変怖い」と答えた層で6点以下の割合が高く、平均点が高い。
- ・「新聞を読む事が出来る」については、「読める」と答えた層の方が、7点以上の割合が高く、平均点が高い。
- ・「耳は普通に聞こえる」については、「普通」と答えた層の方が、7点以上の割合が高く、平均点が高い。



# 1 物語の記憶（即時再認）

- ・日常生活で杖・歩行器使用がない層の方が、7点以上の割合が高く、平均点が高い。
- ・学校に通った年数は、長いほど6点以下の割合が低くなり、9点以上の割合が高くなっている。平均点は、学校に通った年数が長いほど高い。
- ・尿もれの有無では差がみられないが、尿もれの状況では、頻度が高いほど6点以下の割合が高く、平均点が低くなっている。
- ・「周囲より、忘れっぽくなったと言われる」「正しい言葉を思い出す事が難しいと感じる」「最近の出来事を思い出す事が難しいと感じる」「聞いたこと見たことを忘れる事がある」については、「はい」と答えた層の方が6点以下の割合が高く、平均点が低い。「記憶に関する問題あり」「物を置いた場所を忘れることが多くなった」「親しい友人・知人の名前を忘れる」「物忘れ防止の為にメモをとる」については、顕著な差はみられない。
- ・「普段、自分は健康だと思う」については、「あまり健康ではない」「健康ではない」と答えた層に比べ、「非常に健康である」「まあ健康である」と答えた層で7点以上の割合が高く、平均点が高い。
- ・「散歩」をする頻度では、毎日する層で6点以下の割合が高く、平均点が低い。「軽い運動・体操」「定期的な運動・スポーツ」は、していない層で平均点が最も低いが、次いで毎日する層で平均点が低くなっている。
- ・1日で座ったり寝転んでいる合計時間では、平均点に差はみられないが、120分未満の層で7点の割合が高い。


■6点以下 □7点 □8点 □9点以上



# 1 物語の記憶（即時再認）

- ・1週間に市内に外出する回数は、4～6回、7回以上の層で7点以上の割合が高く、平均点が高い。また、自家用車で外出する層の方が7点以上の割合が高く、平均点が高い。
- ・1週間に市外に外出する回数は、4～6回で7点以上の割合が高く、平均点が高い。外出手段では差がみられない。
- ・職業（有償）を持っている層、ボランティアの経験がある層で7点以上の割合が高く、平均点が高い。
- ・現在一人暮らしではない層、配偶者と暮らしている層で7点以上の割合が高く、平均点が高い。
- ・「現在、どのくらい嗜めて食べれるか」については、嗜むことができる層ほど7点以上の割合が高く、平均点が高い。
- ・飲酒、喫煙については「やめた」層で6点以下の割合が高く、平均点が低い。
- ・「自分の生活に満足」については「はい」と答えた層で8点以上の割合が高く、「普段は気分は良いほう」については「はい」と答えた層で7点以上の割合が高く、それぞれ平均点が高くなっている。「やってきた事・趣味の多くを最近やめた」「人生をむなしと感じる」「退屈と感じる事がよくある」「自分に悪いことが起こると不安がありますか」「無力と感じる事がよくある」については、「いいえ」と答えた層で7点以上の割合が高く、平均点が高い。また、「いつも幸せと感じている」「外での物事をするより、家の中が好き」については、差がみられない。


■6点以下 ■7点 ■8点 ■9点以上



# 1 物語の記憶（即時再認）

- ・「生きている事は素晴らしい事と思う」については、「はい」と答えた層で7点以上の割合が高く、平均点が高い。「他の人と比べ、記憶力が落ちた」「自分の存在は価値がないと感じる」「希望の無いものと感じる」「他人が恵まれた生活をしていると思う」については、「いいえ」と答えた層で7点以上の割合が高く、平均点が高い。また、「活力が満ち溢れていると感じる」については、差がみられない。
- ・GDS (Geriatric Depression Scale) 計では、5点以下の層の方が7点以上の割合が高く、平均点が高い。
- ・「バス・電車にて1人で外出する」「日用品の買い物をする」「預貯金の出し入れをする」「友人の家を訪ねる」「家族友人の相談にのる」「階段を手すり・壁をつたわずに昇る」「椅子に座った状態から、何もつかまらずに立てる」「15分間続けて歩いている」「週1回以上は外出する」「自分で電話番号を調べて電話する」については、「はい」と答えた層で7点以上の割合が高く、平均点が高い。「この1年間に転んだ事がある」「転倒に対する不安が大きい」「半年前に比べて固いものが食べ難い」「口の渇きが気になる」「昨年と比べ外出回数が減少した」「周囲の人から物忘れがあると指摘された」「今日の日付が分からない時がある」については、「いいえ」と答えた層で7点以上の割合が高く、平均点が高い。また、「半年で3kg以上の体重減少」「お茶汁物等でむせることがある」については、差がみられない。


■6点以下 □7点 □8点 □9点以上



# 1 物語の記憶（即時再認）

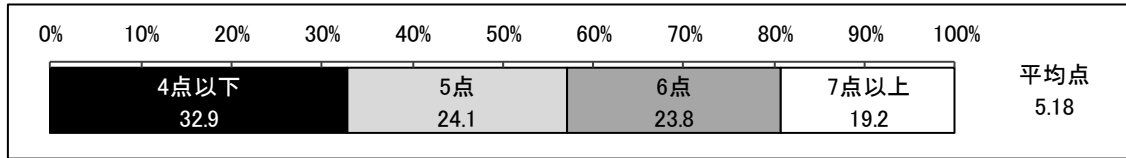
- ・「ここ2週間 生活に充実感がない」「ここ2週間 楽しい事が楽しめない」「ここ2週間 楽に出来ていた事が億劫になった」「ここ2週間 役に立つ人間と思えない」「ここ2週間 わけもなく疲れたような感じがする」については、「いいえ」と答えた層で7点以上の割合が高く、平均点が高い。
- ・「本や新聞を読んでいる」「車を運転している」「誰かと毎日会話している」「電話をかける友人がいる」「買い物等で重い荷物を運ぶ」「孫やペットの世話をしている」「趣味・スポーツ活動をしている」「頭を使う活動（将棋・学習等）をしている」「地図等を調べ、知らない土地に行く」「習い事をしている」「ビデオ・DVDの操作をしている」「役員や幹事などのまとめ役の仕事をしている」「家族や友人の役に立っていると思う」「パソコンを使っている」については、「はい」と答えた層で7点以上の割合が高く、平均点が高い。また、「家の掃除をしている」「ゴミ出しをしている」「畑や庭仕事をしている」「公民館での行事・催し物に参加している」「地区の会合等に出席している」については、差がみられない。「この3ヶ月間で1週間以上の入院」については、平均点の差はみられないが、「はい」と答えた層で6点以下と9点以上の割合が高い。

■6点以下 □7点 ■8点 □9点以上




## 2 図形の照合

図形の照合検査は、画面上部に提示された見本となる図形と同じ図形を画面下部に提示された3つのなかから選択する課題である。図形の照合検査には、9つの設問が用意されており、正解した個数が算出される。最高点は10点、最低点は0点となる。



図形の照合は、「4点以下」が32.9%、「5点」が24.1%、「6点」が23.8%、「7点以上」が19.2%となっている。平均点は5.18点となっている。

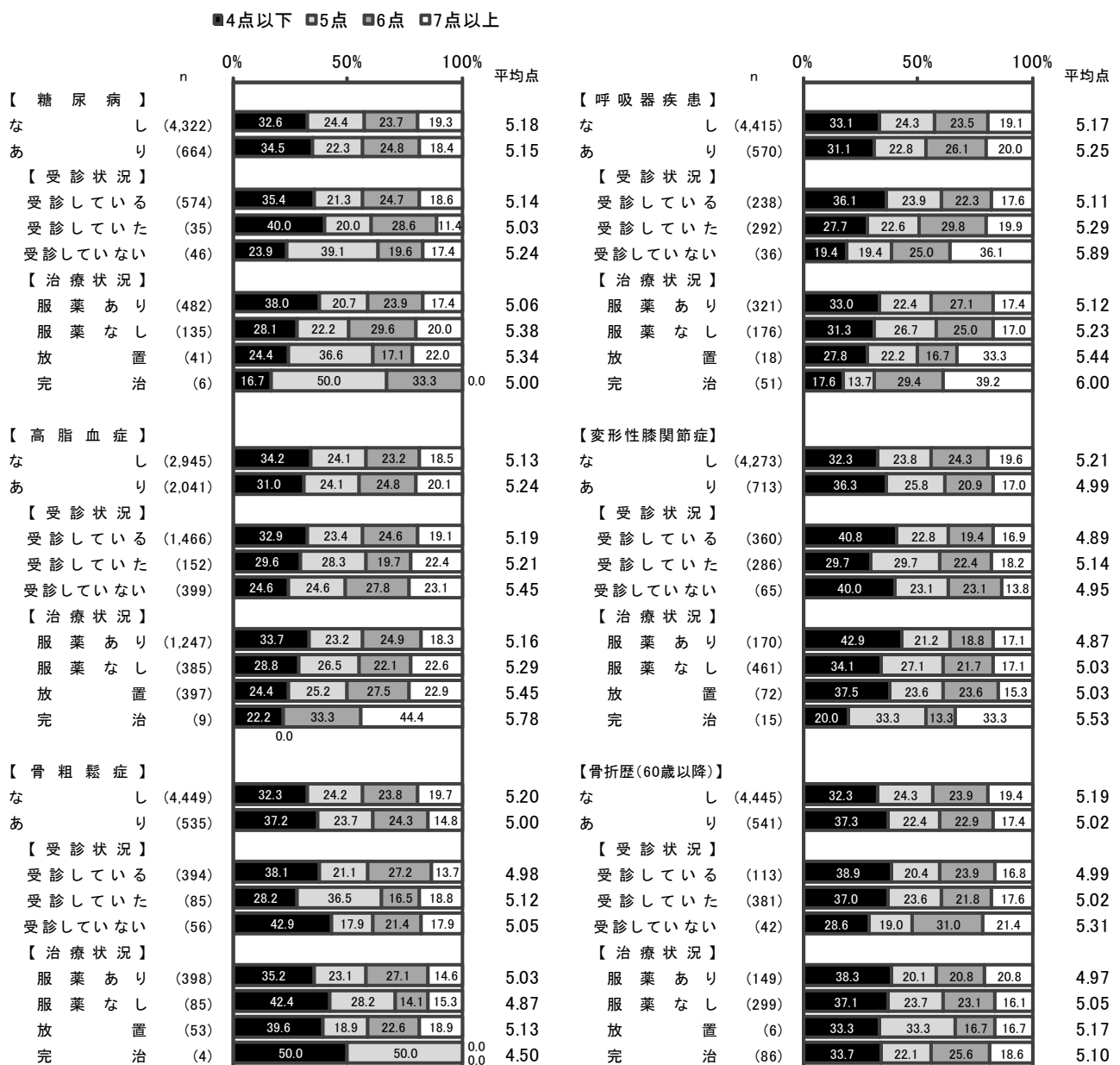
- ・性別では女性に比べて男性で全体的に得点が高く、平均点が高い。年齢別では年齢が低い層ほど5点以上の割合が高く、平均点が高くなっている。
- ・高血圧の有無では差がみられないが、受診状況では受診していない層で、治療状況では放置している層で、5点以上の割合が高い。
- ・脳卒中の有無では、疾病がない層の方が5点以上の割合が高く、平均点が高い。受診状況では差がみられないが、治療状況では、服薬なしの層に比べ服薬ありの層で6点以上の割合が高い。
- ・心臓病の有無では差がみられないが、受診状況では、受診していた層で5点以上の割合が高く、平均点が高い。治療状況では、服薬ありの層と放置している層で4点以下の割合が高い。





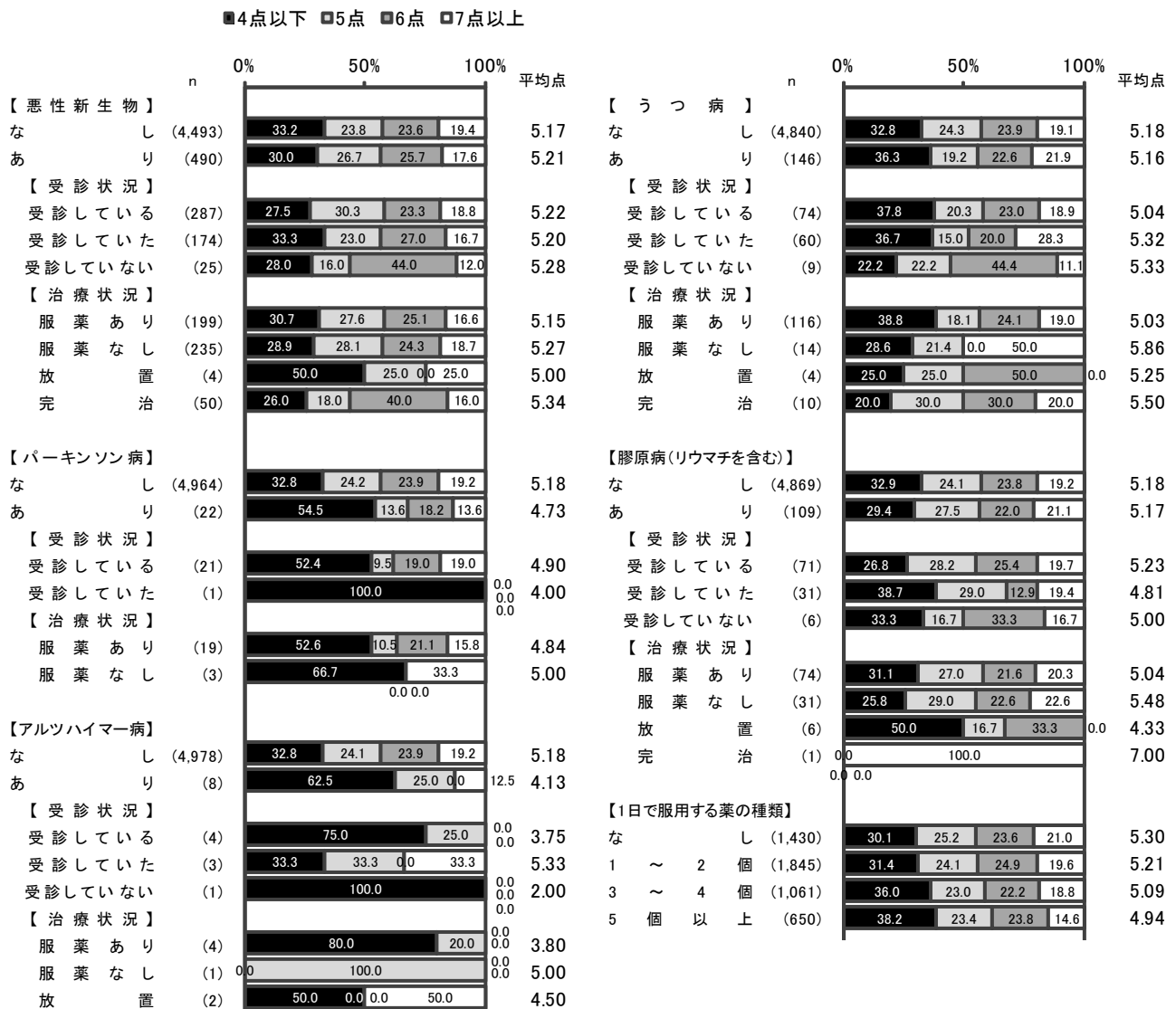
## 2 図形の照合

- ・糖尿病の疾病の有無では差がみられないが、受診状況では受診していない層で5点以上の割合が高く、平均点が高い。治療状況では服薬ありの層で4点以下の割合が高い。
- ・高脂血症の疾病の有無では差がみられないが、受診状況では、受診していない層で5点以上の割合が高く、平均点が高い。治療状況では、服薬ありの層で4点以下の割合が高く、平均点が低い。
- ・骨粗鬆症の有無では、疾病がない層の方が5点以上の割合が高く、平均点が高い。受診状況では、受診していた層で5点以上の割合が高く、平均点が高い。
- ・呼吸器疾患の有無では差がみられないが、受診状況では、受診している層で4点以下の割合が高く、平均点が低い。
- ・変形性関節症の有無では、疾病がない層の方が5点以上の割合が高く、平均点が高い。受診状況では、受診していた層で5点以上の割合が高く、平均点が高い。治療状況では、服薬ありの層で4点以下の割合が高い。
- ・骨折歴(60歳以降)の有無では、なしの方が5点以上の割合が高い。受診状況では、受診していない層で5点以上の割合が高く、平均点が高い。



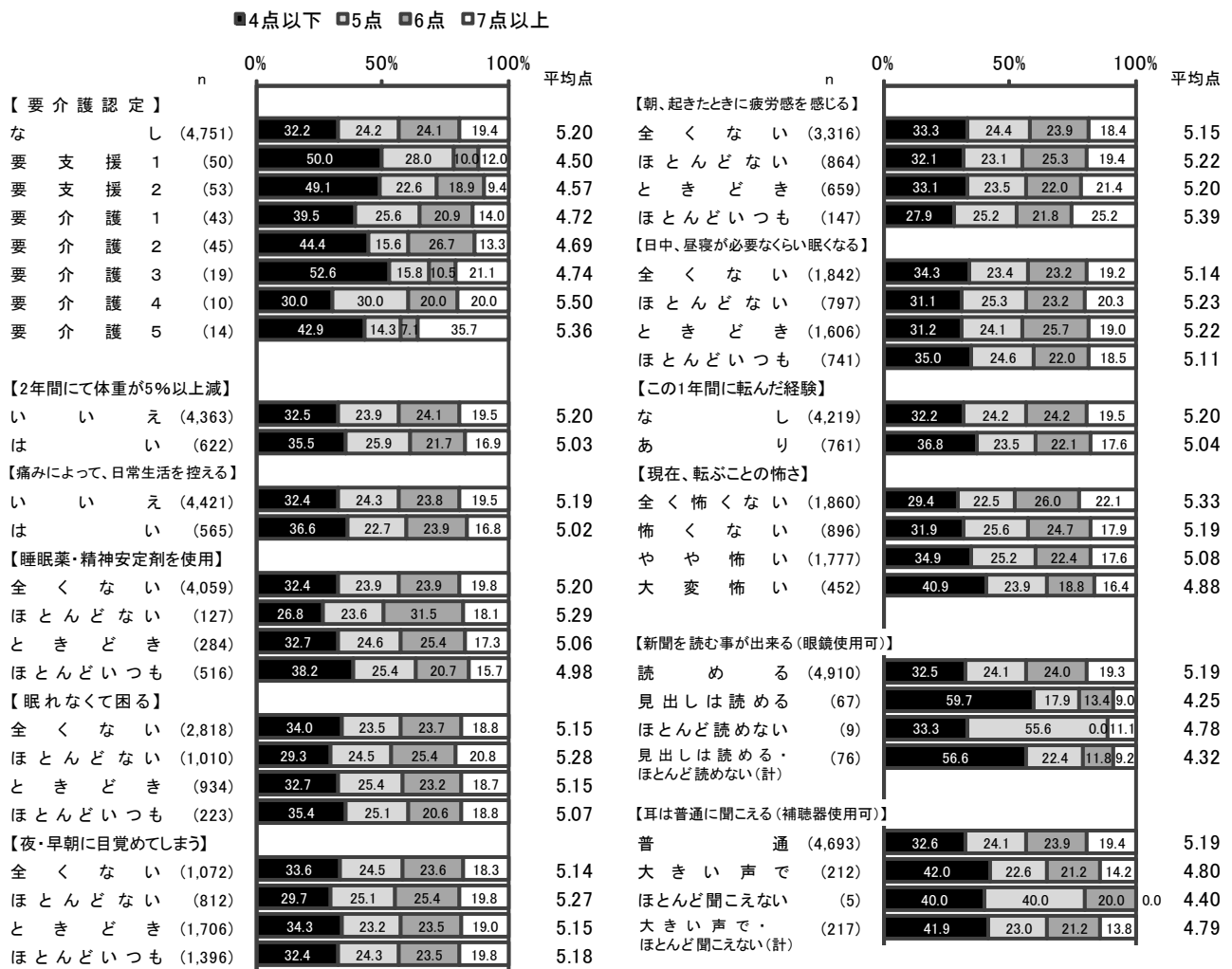
## 2 図形の照合

- ・悪性新生物の有無では差がみられないが、受診状況では、受診していた層で5点以上の割合が高い。
- ・パーキンソン病の有無では、疾病がない層の方が平均点が高い。
- ・アルツハイマー病の有無では、疾病がない層の方が平均点が高い。
- ・うつ病の疾病の有無では差がみられないが、受診状況では、受診している層に比べ、受診していた層で7点以上の割合が高く、平均点が高くなっている。
- ・膠原病の有無では、差がみられない。
- ・1日で服用する薬の種類では、4点以下の割合は種類が多いほど高くなり、7点以上の割合は種類が少ないほど高くなっている。平均点は、なしの層が最も高く、種類が多いほど低くなっている。



## 2 図形の照合


- ・要介護認定では、要支援1・2及び要介護1・2の層に比べ、なしの層で5点以上の割合が高く、平均点が高い。
- ・「2年間にて体重が5%以上減」「痛みによって、日常生活を控える」については、「いいえ」と答えた層で平均点が高い。
- ・「睡眠薬・精神安定剤を使用」「眠れなくて困る」「夜・早朝に目覚めてしまう」「日中、昼寝が必要なくらい眠くなる」については、差がみられない。「朝、起きたときに疲労感を感じる」については、「ほとんどいつも」と答えた層で5点以上の割合が高い。
- ・この1年間に転んだ経験では、ない層で5点以上の割合が高く、平均点が高い。また、転ぶことが「全く怖くない」と答えた層ほど5点以上の割合が高く、平均点が高い。
- ・「新聞を読む事が出来る」については、「読める」と答えた層の方が、5点以上の割合が高く、平均点が高い。
- ・「耳は普通に聞こえる」については、「普通」と答えた層の方が、5点以上の割合が高く、平均点が高い。



## 2 図形の照合

- ・日常生活で杖・歩行器使用がない層の方が、5点以上の割合が高く、平均点が高い。
- ・学校に通った年数は、長いほど4点以下の割合が低くなり、6点以上の割合が高くなっている。平均点は、学校に通った年数が長いほど高い。
- ・尿もれの有無では差がみられないが、尿もれの状況では、「1日に数回」と答えた層で4点以下の割合が高く、平均点が低くなっている。
- ・「記憶に関する問題あり」「正しい言葉を思い出す事が難しいと感じる」「最近の出来事を思い出す事が難しいと感じる」については、「はい」と答えた層の方が4点以下の割合が高く、平均点が低い。「物を置いた場所を忘れることが多くなった」「親しい友人・知人の名前を忘れる」「周囲より、忘れっぽくなったと言われる」「物忘れ防止の為にメモをとる」「聞いたこと見たことを忘れる事がある」については、差がみられない。
- ・「普段、自分は健康だと思う」については、「健康ではない」と答えた層で4点以下の割合が高い。
- ・「散歩」をする頻度では、毎日する層としていない層で4点以下の割合が高く、平均点が低い。「軽い運動・体操」は、していない層と1日以下の層で4点以下の割合が高い。「定期的な運動・スポーツ」は、していない層で4点以下の割合が高く、平均点が低い。
- ・1日で座ったり寝転んでいる合計時間では、120分未満の層で平均点が低い。


■4点以下 ■5点 ■6点 ■7点以上



## 2 図形の照合

- ・1週間に市内に外出する回数は、4～6回、7回以上の層で5点以上の割合が高く、平均点が高い。また、自家用車で外出する層の方が5点以上の割合が高く、平均点が高い。
- ・1週間に市外に外出する回数は、1回未満で4点以下の割合が高く、平均点が低い。外出手段では、自家用車で外出する層の方が6点以上の割合が高い。
- ・職業の有無では差がみられないが、ボランティアの経験では、ある層で5点以上の割合が高く、平均点が高い。
- ・現在一人暮らしかどうかでは差がみられないが、配偶者と暮らしているかどうかでは、暮らしている層で5点以上の割合が高く、平均点が高い。
- ・「現在、どのくらい嗜めて食べれるか」については、嗜むことができる層の方が5点以上の割合が高く、平均点が高い。
- ・飲酒については「飲む」層で5点以上の割合が高く、平均点が高い。喫煙については「やめた」層と「吸っている」層で5点以上の割合が高く、平均点が高い。
- ・「普段は気分は良いほう」については、「はい」と答えた層で5点以上の割合が高く、平均点が高い。「やってきた事・趣味の多くを最近やめた」「人生をむなしと感じる」「退屈と感じる事がよくある」「自分に悪いことが起こると不安がありますか」「無力と感じる事がよくある」については、「いいえ」と答えた層で5点以上の割合が高く、平均点が高い。また、「自分の生活に満足」「いつも幸せと感じている」「外での物事をするより、家の中が好き」については、差がみられない。


■4点以下 ■5点 ■6点 ■7点以上



## 2 図形の照合

- ・「他の人と比べ、記憶力が落ちた」「自分の存在は価値がないと感じる」「希望の無いものと感じる」「他人が恵まれた生活をしていると思う」については、「いいえ」と答えた層で5点以上の割合が高く、平均点が高い。また、「生きている事は素晴らしい事と思う」「活力が満ち溢れていると感じる」については、差がみられない。
- ・GDS計では、5点以下の層の方が5点以上の割合が高く、平均点が高い。
- ・「バス・電車にて1人で外出する」「日用品の買い物をする」「預貯金の出し入れをする」「友人の家を訪ねる」「家族友人の相談にのる」「階段を手すり・壁をつたわずに昇る」「椅子に座った状態から、何もつかまらずに立てる」「15分間続けて歩いている」「週1回以上は外出する」「自分で電話番号を調べて電話する」については、「はい」と答えた層で5点以上の割合が高く、平均点が高い。「この1年間に転んだ事がある」「転倒に対する不安が大きい」「半年で3kg以上の体重減少」「半年前に比べて固いものが食べ難い」「口の渴きが気になる」「昨年と比べ外出回数が減少した」「周囲の人から物忘れがあると指摘された」「今日の日付が分からない時がある」については、「いいえ」と答えた層で5点以上の割合が高く、平均点が高い。また、「お茶汁物等でむせることがある」については、差がみられない。


■4点以下 ■5点 ■6点 ■7点以上



## 2 図形の照合


- ・「ここ2週間 生活に充実感がない」「ここ2週間 楽しい事が楽しめない」「ここ2週間 楽に出来ていた事が億劫になった」「ここ2週間 役に立つ人間と思えない」「ここ2週間 わけもなく疲れたような感じがする」については、「いいえ」と答えた層で5点以上の割合が高く、平均点が高い。
- ・「本や新聞を読んでいる」「車を運転している」「誰かと毎日会話している」「買い物等で重い荷物を運ぶ」「孫やペットの世話をしている」「趣味・スポーツ活動をしている」「頭を使う活動(将棋・学習等)をしている」「地図等を調べ、知らない土地に行く」「ビデオ・DVDの操作をしている」「役員や幹事などのまとめ役の仕事をしている」「家族や友人の役に立っていると思う」「パソコンを使っている」については、「はい」と答えた層で5点以上の割合が高く、平均点が高い。「この3ヶ月間で1週間以上の入院」については、「いいえ」と答えた層で5点以上の割合が高く、平均点が高い。また、「家の掃除をしている」「ゴミ出しをしている」「畑や庭仕事をしている」「電話をかける友人がいる」「公民館での行事・催し物に参加している」「地区の会合等に出席している」「習い事をしている」については、差がみられない。

■4点以下 ■5点 ■6点 ■7点以上



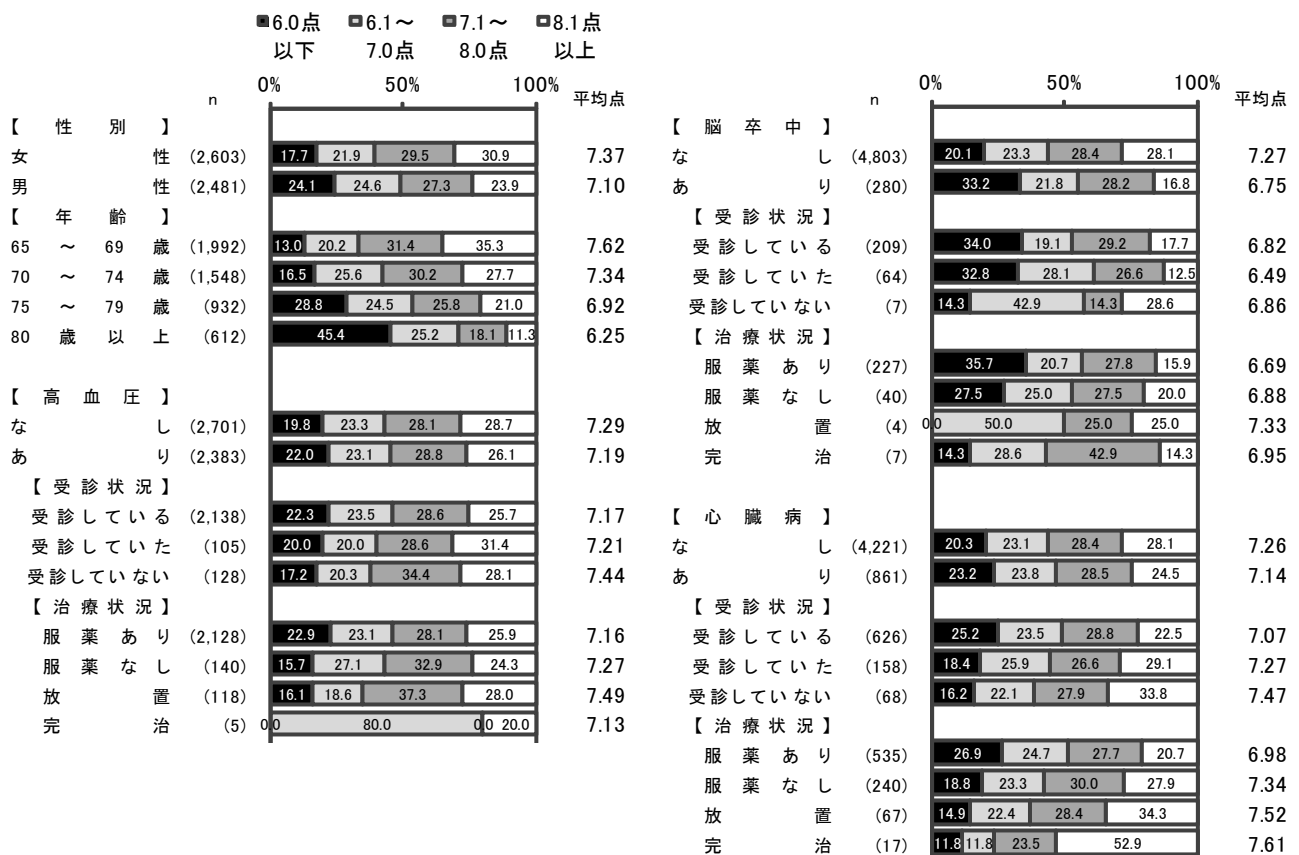
### 3 単語の記憶（即時再認）

単語の記憶検査（即時記憶）は、画面に2秒に1個の頻度で連続して出現する10個の単語を記憶してもらい、直後に提示される30個の単語の中から覚えた10個の単語を選択する課題である。同じ課題を3回繰り返して行い、各試行の正解数と3回の正解平均個数が算出される。最高点は10点、最低点は0点となる。



単語の記憶（即時再認）は、「6.0点以下」が20.8%、「6.1～7.0点」が23.2%、「7.1～8.0点」が28.4%、「8.1点以上」が27.5%となっている。平均点は7.24点となっている。

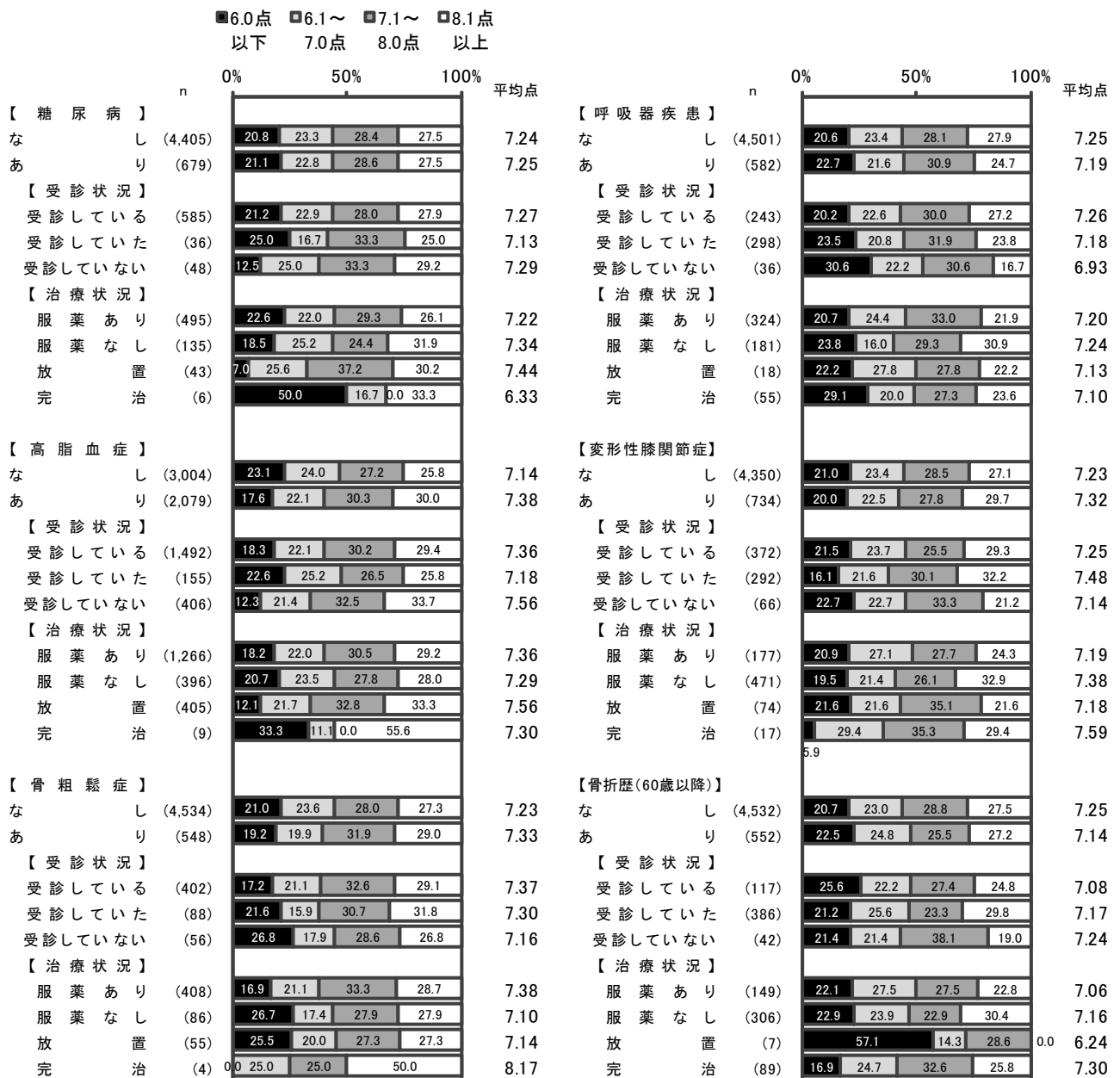
- ・性別では男性に比べて女性で全体的に得点が高く、平均点が高い。年齢別では年齢が低い層ほど6.1点以上の割合が高く、平均点が高くなっている。
- ・高血圧の疾病の有無では差がみられないが、受診状況では受診していない層で、治療状況では放置している層で平均点が高い。
- ・脳卒中の有無では、疾病がない層の方が8.1点以上の割合が高く、平均点が高い。受診状況では、受診していた層に比べ受診している層で7.1点以上の割合が高く、平均点が高い。
- ・心臓病の有無では差がみられないが、受診状況では、受診していない層で8.1点以上の割合が高く、平均点が高い。治療状況では、服薬ありの層で6.0点以下の割合が高く、平均点が高い。





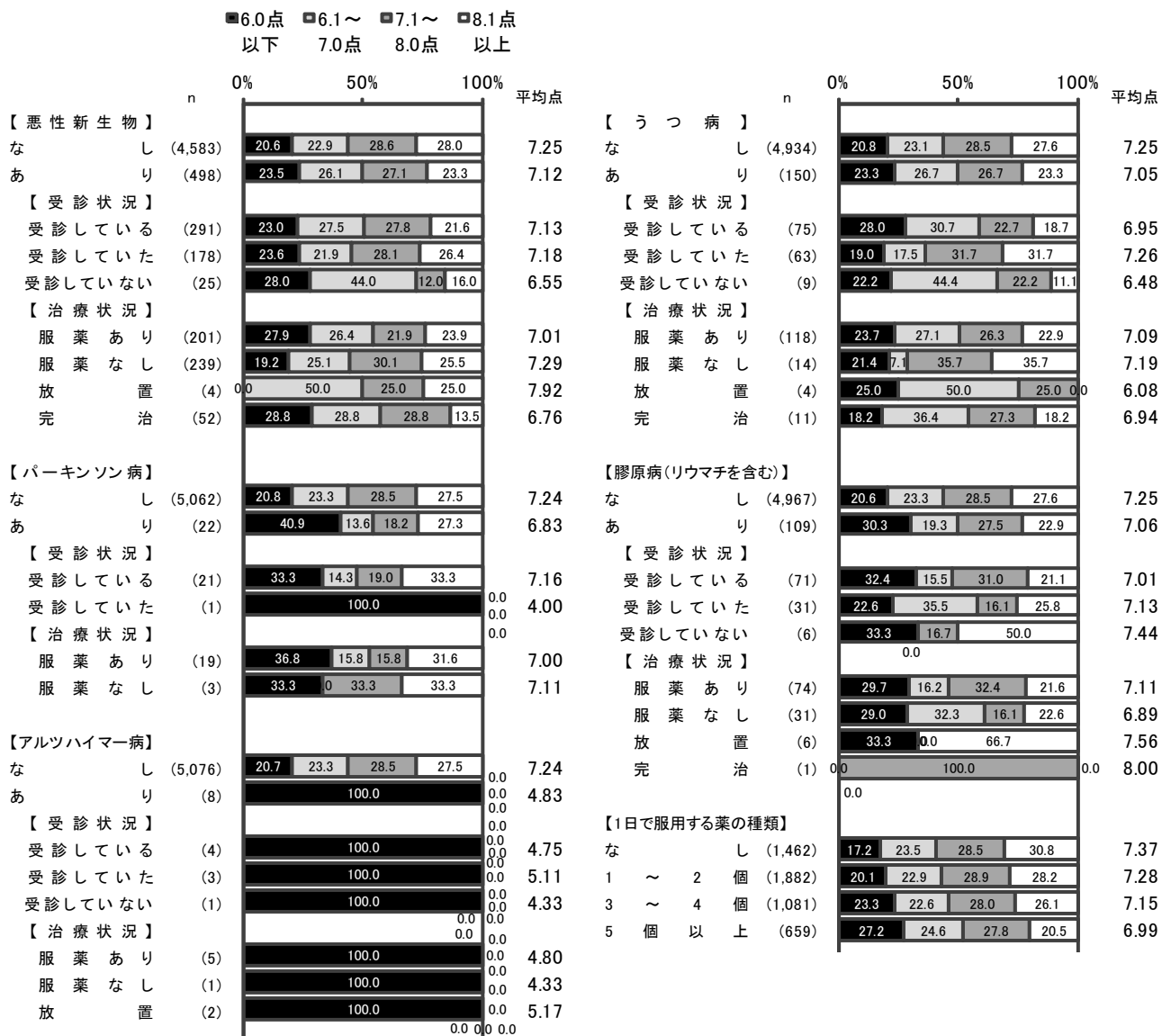
### 3 単語の記憶（即時再認）

- ・糖尿病の有無では差がみられないが、受診状況では受診していない層で6.1点以上の割合が高い。治療状況では、放置している層で6.1点以上の割合が高い。
- ・高脂血症の有無では、疾病がある層の方が6.1点以上の割合が高く、平均点が高い。受診状況では、受診していない層で6.1点以上の割合が高く、平均点が高い。治療状況では、放置している層で6.1点以上の割合が高く、平均点が高い。
- ・骨粗鬆症の疾病の有無では差がみられないが、受診状況では、受診していない層で6.0点以下の割合が高く、平均点が低い。
- ・呼吸器疾患の有無では差がみられない。
- ・変形性関節症の有無では差がみられないが、受診状況では、受診していた層で7.1点以上の割合が高く、平均点が高い。
- ・骨折歴（60歳以降）の有無では差がみられないが、受診状況では受診していた層で8.1点以上の割合が高く、治療状況では完治している層で7.1点以上の割合が高い。




### 3 単語の記憶（即時再認）

- ・悪性新生物の有無では差がみられないが、受診状況では、受診していた層で7.1点以上の割合が高い。治療状況では、服薬なしの層で7.1点以上の割合が高い
- ・パーキンソン病の有無では、疾病がない層の方が平均点が高い。
- ・アルツハイマー病の有無では、疾病がない層の方が平均点が高い。
- ・うつ病の有無では、疾病がない層の方が平均点が高い。受診状況では、受診している層に比べ、受診していた層で6.1点以上の割合が高く、平均点が高くなっている。
- ・膠原病の有無では、疾病がない層の方が6.1点以上の割合が高く、平均点が高い。
- ・1日で服用する薬の種類では、6.0点以下の割合は種類が多いほど高くなり、8.1点以上の割合は種類が少ないほど高くなっている。平均点は、なしの層が最も高く、種類が多いほど低くなっている。



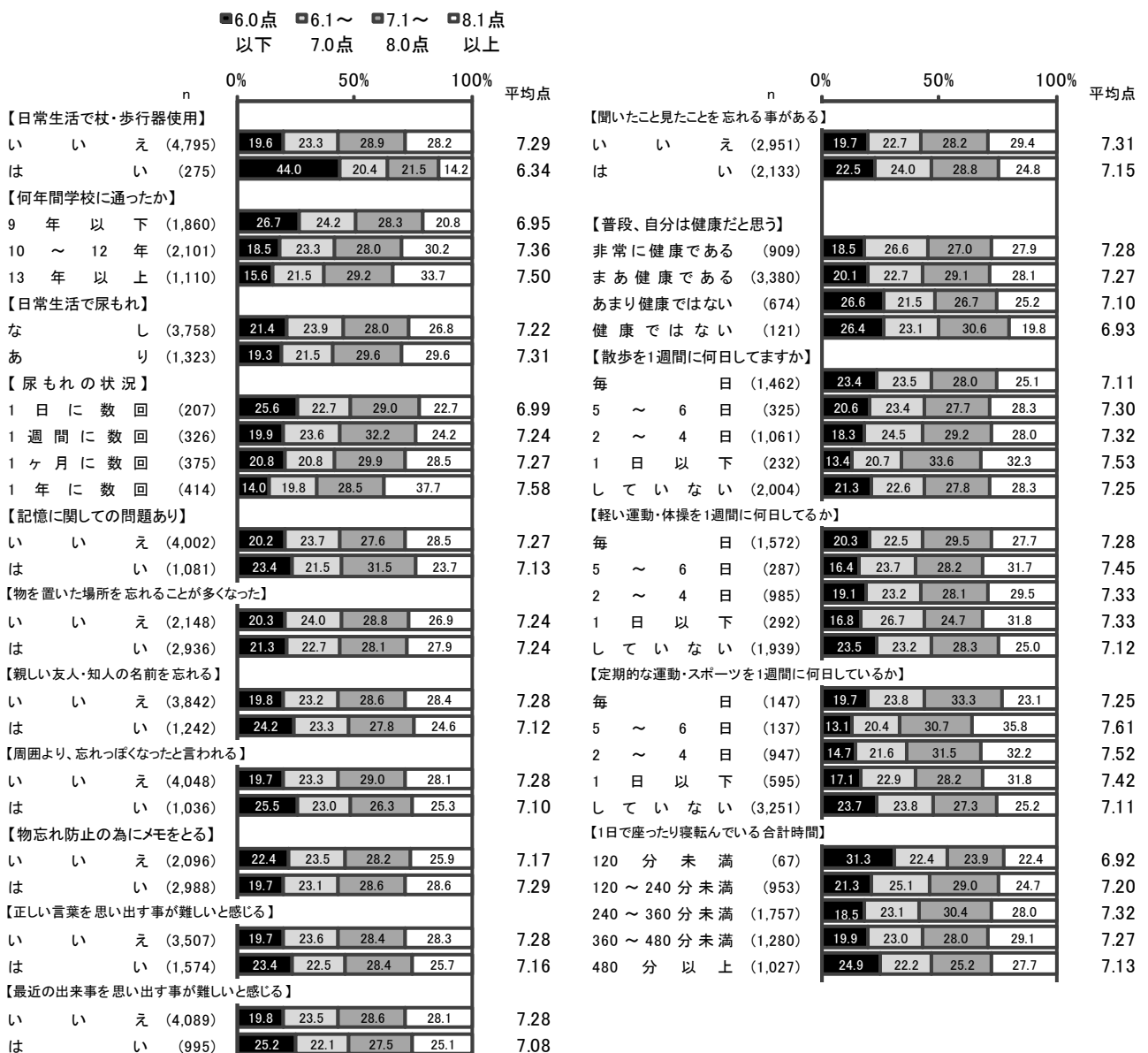
### 3 単語の記憶（即時再認）

- ・要介護認定では、要支援1・2及び要介護1・2の層に比べ、なしの層で6.1点以上の割合が高く、平均点が高い。
- ・「2年間にて体重が5%以上減」「痛みによって、日常生活を控える」については、差はみられない。
- ・「睡眠薬・精神安定剤を使用」については、「ほとんどない」と答えた層で8.1点以上の割合が高く、平均点が高い。「眠れなくて困る」「夜・早朝に目覚めてしまう」「朝、起きたときに疲労感を感じる」については、「ほとんどない」「ときどき」と答えた層で6.1点以上の割合が高く、それぞれ平均点が高い。「日中、昼寝が必要なくらい眠くなる」については、それほど差がみられない。
- ・この1年間に転んだ経験では、ない層で6.1点以上の割合が高く、平均点が高い。また、転ぶことが「大変怖い」と答えた層で6.0点以下の割合が高く、平均点が低い。
- ・「新聞を読む事が出来る」については、「読める」と答えた層の方が、6.1点以上の割合が高く、平均点が高い。
- ・「耳は普通に聞こえる」については、「普通」と答えた層の方が、6.1点以上の割合が高く、平均点が高い。




### 3 単語の記憶（即時再認）

- ・日常生活で杖・歩行器使用がない層の方が、6.1点以上の割合が高く、平均点が高い。
- ・学校に通った年数は、長いほど8.1点以上の割合が高くなり、平均点も高くなっている。
- ・尿もれの有無では余り差が見られないが、尿もれの状況では、頻度が高いほど8.0点以下の割合が高く、平均点が低くなっている。
- ・「記憶に関する問題あり」「聞いたこと見たことを忘れる事がある」については、「はい」と答えた層の方が8.1点以上の割合が低い。「親しい友人・知人の名前を忘れる」「周囲より、忘れっぽくなったと言われる」「最近の出来事を思い出す事が難しいと感じる」については、「はい」と答えた層の方が6.0点以下の割合が高い。「物を置いた場所を忘れることが多くなった」「物忘れ防止の為にメモをとる」「正しい言葉を思い出す事が難しいと感じる」については、差がみられない。
- ・「普段、自分は健康だと思う」については、「あまり健康ではない」「健康ではない」と答えた層に比べ、「非常に健康である」「まあ健康である」と答えた層で6.1点以上の割合が高く、平均点が高い。
- ・「散歩」をする頻度では、1日以下の層で7.1点以上の割合が高く、平均点が高い。「軽い運動・体操」「定期的な運動・スポーツ」は、していない層で平均点が最も低いが、次いで毎日する層で平均点が低くなっている。
- ・1日で座ったり寝転んでいる合計時間では、120分未満の層で6.0点以下の割合が高く、平均点が低い。




### 3 単語の記憶（即時再認）

- ・1週間に市内に外出する回数は、4～6回、7回以上の層で6.1点以上の割合が高く、平均点が高い。また、自家用車で外出する層の方が平均点が高い。
- ・1週間に市外に外出する回数は、1回未満で6.0点以下の割合が高く、平均点が低い。外出手段では差がみられない。
- ・職業（有償）を持っている層、ボランティアの経験がある層で6.1点以上の割合が高く、平均点が高い。
- ・現在一人暮らしではない層、配偶者と暮らしている層で6.1点以上の割合が高く、平均点が高い。
- ・「現在、どのくらい嗜めて食べれるか」については、嗜むことができる層の方が6.1点以上の割合が高く、平均点が高い。
- ・飲酒については「やめた」層で6.0点以下の割合が高く、平均点が低い。喫煙については「吸わない」層で7.1点以上の割合が高く、平均点が高い。
- ・「普段は気分は良いほう」については、「はい」と答えた層で6.1点以上の割合が高く、平均点が高い。「やってきた事・趣味の多くを最近やめた」「人生をむなしと感じる」「退屈と感じる事がよくある」「無力と感じる事がよくある」については、「いいえ」と答えた層で6.1点以上の割合が高く、平均点が高い。また、「自分の生活に満足」「自分に悪いことが起こると不安がありますか」「いつも幸せと感じている」「外での物事をするより、家の中が好き」については、差がみられない。



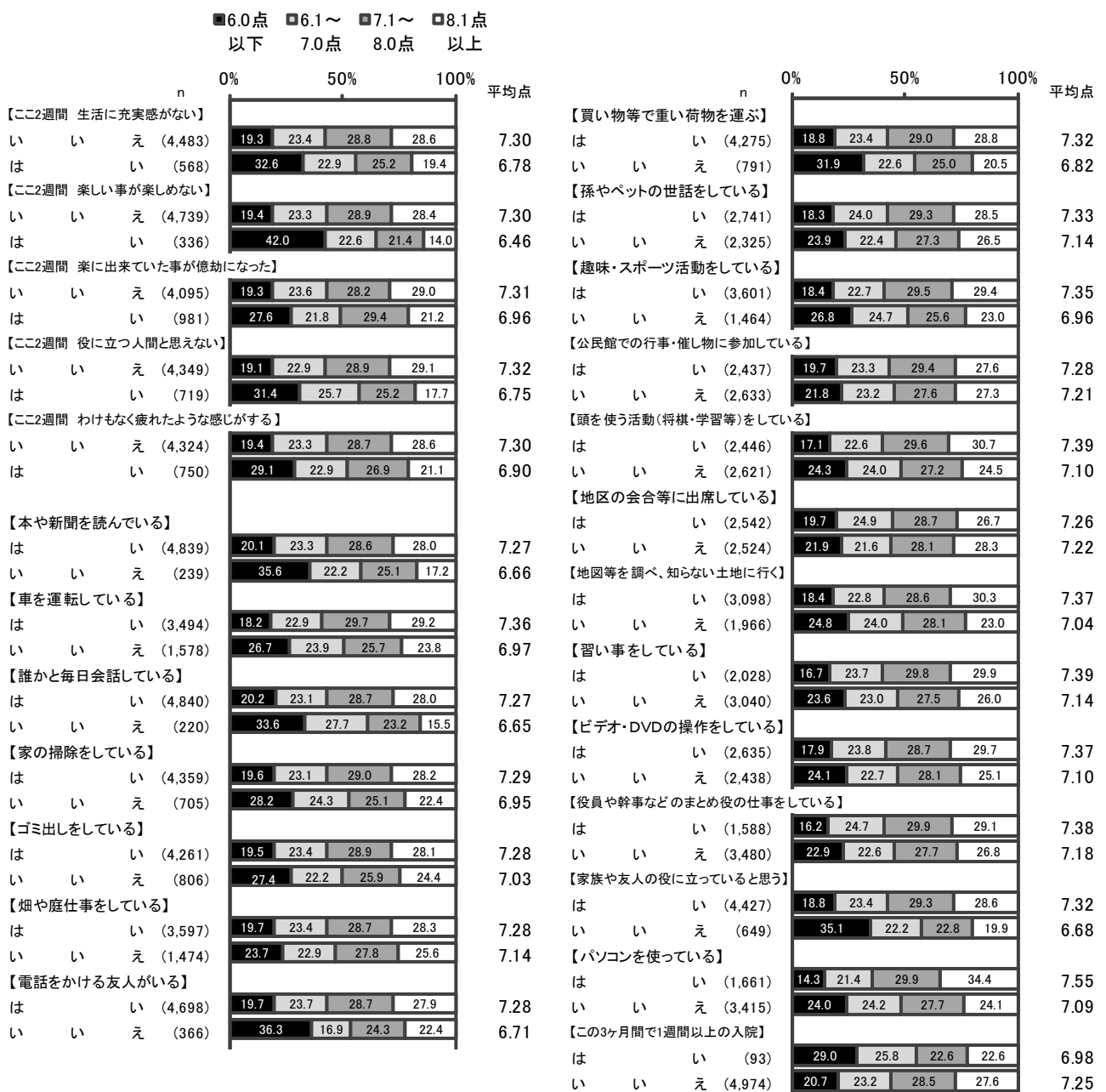
### 3 単語の記憶（即時再認）

- ・「生きている事は素晴らしい事と思う」「活力が満ち溢れていると感じる」については、「はい」と答えた層で6.1点以上の割合が高く、平均点が高い。「他の人と比べ、記憶力が落ちた」「自分の存在は価値がないと感じる」「希望の無いものと感じる」については、「いいえ」と答えた層で6.1点以上の割合が高く、平均点が高い。また、「他人が恵まれた生活をしていると思う」については、差がみられない。
- ・GDS 計では、5点以下の層の方が6.1点以上の割合が高く、平均点が高い。
- ・「バス・電車にて1人で外出する」「日用品の買い物をする」「預貯金の出し入れをする」「友人の家を訪ねる」「家族友人の相談にのる」「階段を手すり・壁をつたわずに昇る」「椅子に座った状態から、何もつかまらずに立てる」「15分間続けて歩いている」「週1回以上は外出する」「自分で電話番号を調べて電話する」については、「はい」と答えた層で6.1点以上の割合が高く、平均点が高い。「この1年間に転んだ事がある」「転倒に対する不安が大きい」「半年前に比べて固いものが食べ難い」「昨年と比べ外出回数が減少した」「周囲の人から物忘れがあると指摘された」「今日の日付が分からない時がある」については、「いいえ」と答えた層で6.1点以上の割合が高く、平均点が高い。また、「半年で3kg以上の体重減少」「お茶汁物等でむせることがある」「口の渇きが気になる」については、差がみられない。




### 3 単語の記憶（即時再認）

- 「ここ2週間 生活に充実感がない」「ここ2週間 楽しい事が楽しめない」「ここ2週間 楽に出来ていた事が億劫になった」「ここ2週間 役に立つ人間と思えない」「ここ2週間 わけもなく疲れたような感じがする」については、「いいえ」と答えた層で6.1点以上の割合が高く、平均点が高い。
- 「本や新聞を読んでいる」「車を運転している」「誰かと毎日会話している」「家の掃除をしている」「ゴミ出しをしている」「電話をかける友人がいる」「買い物等で重い荷物を運ぶ」「孫やペットの世話をしている」「趣味・スポーツ活動をしている」「頭を使う活動（将棋・学習等）をしている」「地図等を調べ、知らない土地に行く」「習い事をしている」「ビデオ・DVDの操作をしている」「役員や幹事などのまとめ役の仕事をしている」「家族や友人の役に立っていると思う」「パソコンを使っている」については、「はい」と答えた層で6.1点以上の割合が高く、平均点が高い。「この3ヶ月間で1週間以上の入院」については、「いいえ」と答えた層で6.1点以上の割合が高く、平均点が高い。また、「畑や庭仕事をしている」「公民館での行事・催し物に参加している」「地区の会合等に出席している」については、差がみられない。




#### 4 Mini-Mental State Examination (MMSE)

Mini-Mental State Examination とは、全般的な認知機能を評価する検査指標であり、見当識、記憶力、計算力、言語的能力、図形的能力などの下位項目で構成されている。最低 0 点から最高 30 点で評価する。それぞれの下位項目については、以降に説明と結果を記載する。



Mini-Mental State Examination (MMSE) は、「24 点以下」が 26.0%、「25～26 点」が 22.9%、「27～28 点」が 28.0%、「29 点以上」が 23.0%となっている。平均点は 26.13 点となっている。

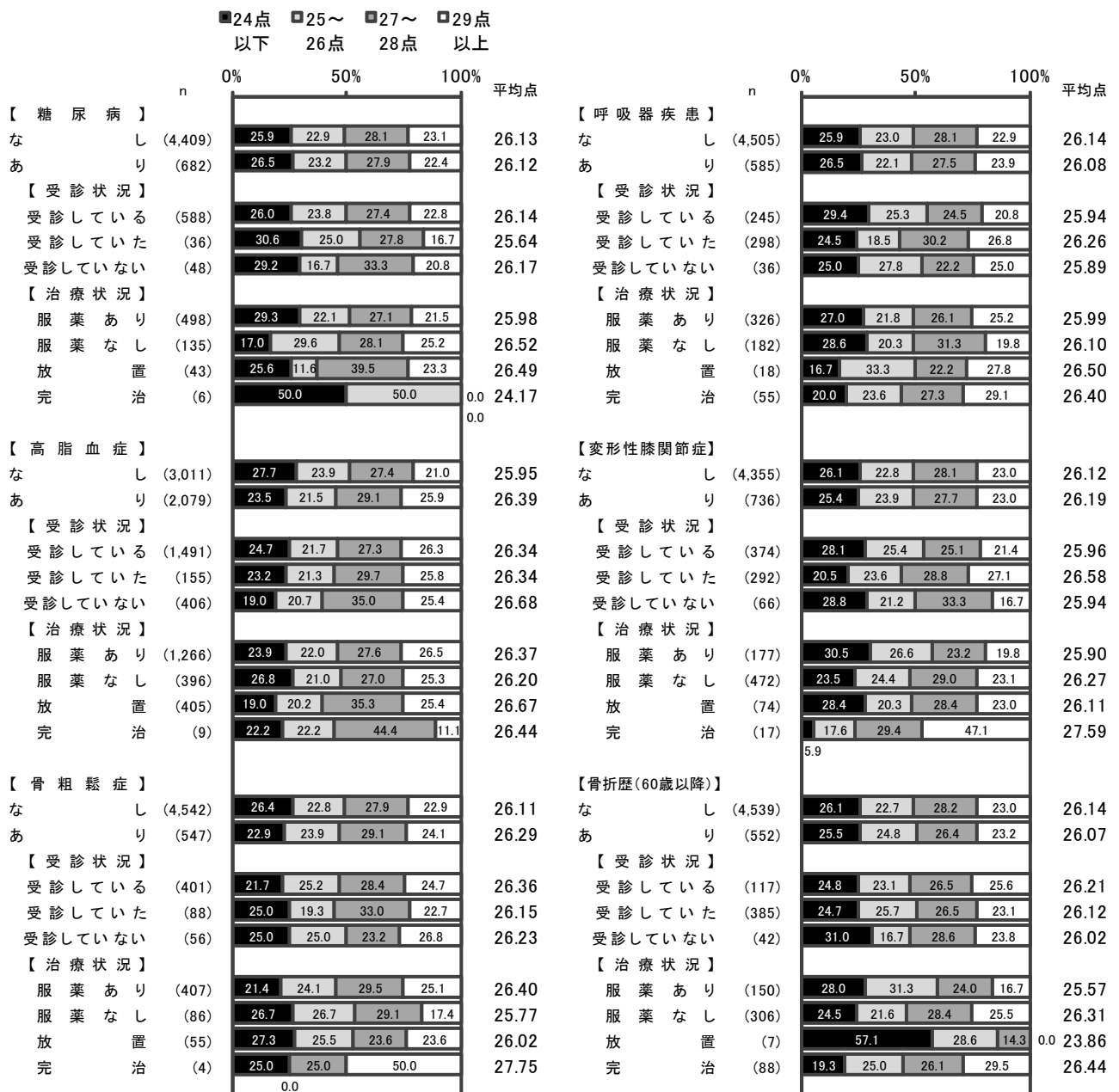
- ・性別では女性の方が 29 点以上の割合が高く、平均点が高い。年齢別では年齢が低い層ほど 29 点以上の割合が高く、平均点が高くなっている。
- ・高血圧の有無では差がみられないが、受診状況では受診していた層で 29 点以上の割合が低く、平均点が低い。
- ・脳卒中の有無では、疾病がない層の方が 24 点以下の割合が低く、平均点が高い。受診状況では、受診していた層で 24 点以下の割合が高い。
- ・心臓病の有無では差がみられないが、受診状況では、受診していた層で 24 点以下の割合が低く、平均点が高い。治療状況では、服薬なしの層で 24 点以下の割合が低く、平均点が高い。





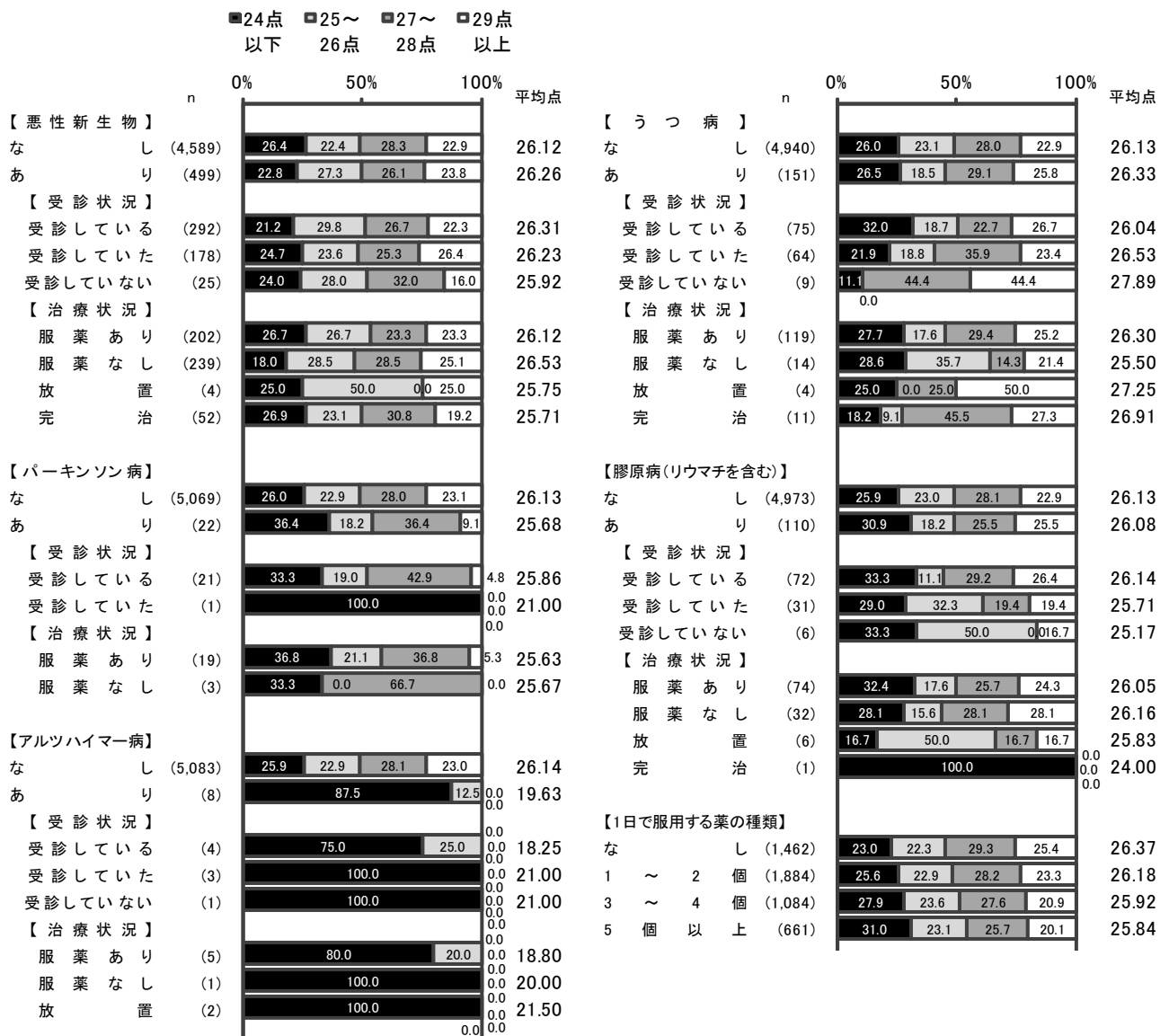
#### 4 Mini-Mental State Examination (MMSE)

- ・糖尿病の有無では差がみられないが、治療状況では服薬なしの層で 25 点以上の割合が高い。
- ・高脂血症の有無では、疾病がある層の方が 27 点以上の割合が高く、平均点が高い。受診状況では、受診していない層で 27 点以上の割合が高く、平均点が高い。治療状況では、放置している層で 27 点以上の割合が高く、平均点が高い。
- ・骨粗鬆症の有無では差がみられないが、治療状況では、服薬ありの層で 25 点以上の割合が高く、平均点が高い。
- ・呼吸器疾患の有無では差がみられないが、受診状況では、受診していた層で 27 点以上の割合が高く、平均点が高い。治療状況では、完治している層で 25 点以上の割合が高く、平均点が高い。
- ・変形膝関節症の有無では差がみられないが、受診状況では、受診していた層で 25 点以上の割合が高く、平均点が高い。
- ・骨折歴（60 歳以降）の有無では差がみられないが、受診状況では、受診していない層で 24 点以下の割合が高い。治療状況では、完治している層で 25 点以上の割合が高い。



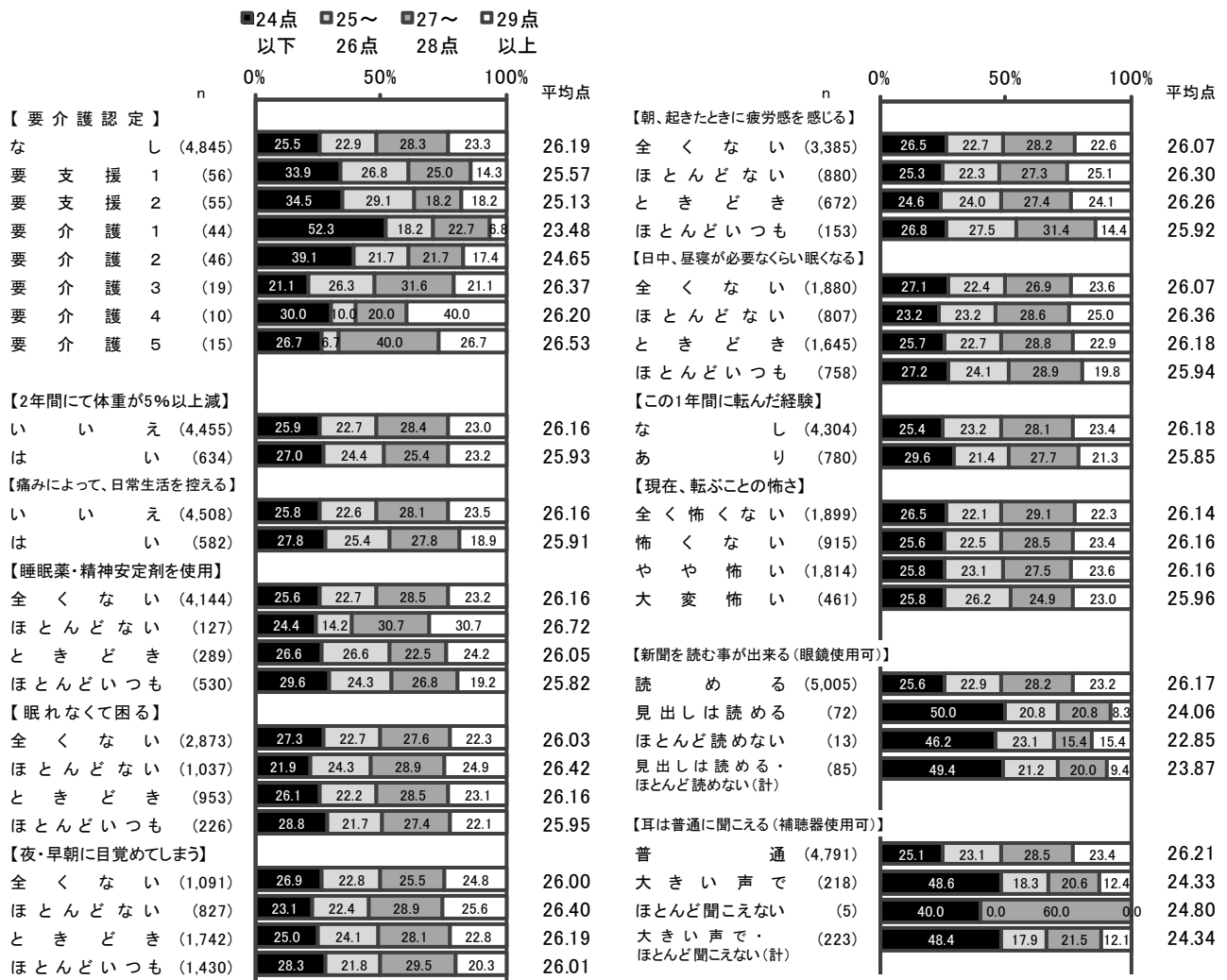
## 4 Mini-Mental State Examination (MMSE)

- ・悪性新生物の有無では差がみられないが、治療状況では、服薬なしの層で 25 点以上の割合が高く、平均点が高い。
- ・パーキンソン病の有無では、疾病がない層の方が平均点が高い。
- ・アルツハイマー病の有無では、疾病がない層の方が平均点が高い。
- ・うつ病の有無では差がみられないが、受診状況では、受診している層に比べ、受診していた層で 25 点以上の割合が高く、平均点が高い。
- ・膠原病の有無では、疾病がない層の方が 25 点以上の割合が高い。
- ・1 日で服用する薬の種類では、25 点以下の割合は種類が多いほど高くなり、27 点以上の割合は種類が少ないほど高くなっている。平均点は、なしの層が最も高く、種類が多いほど低くなっている。



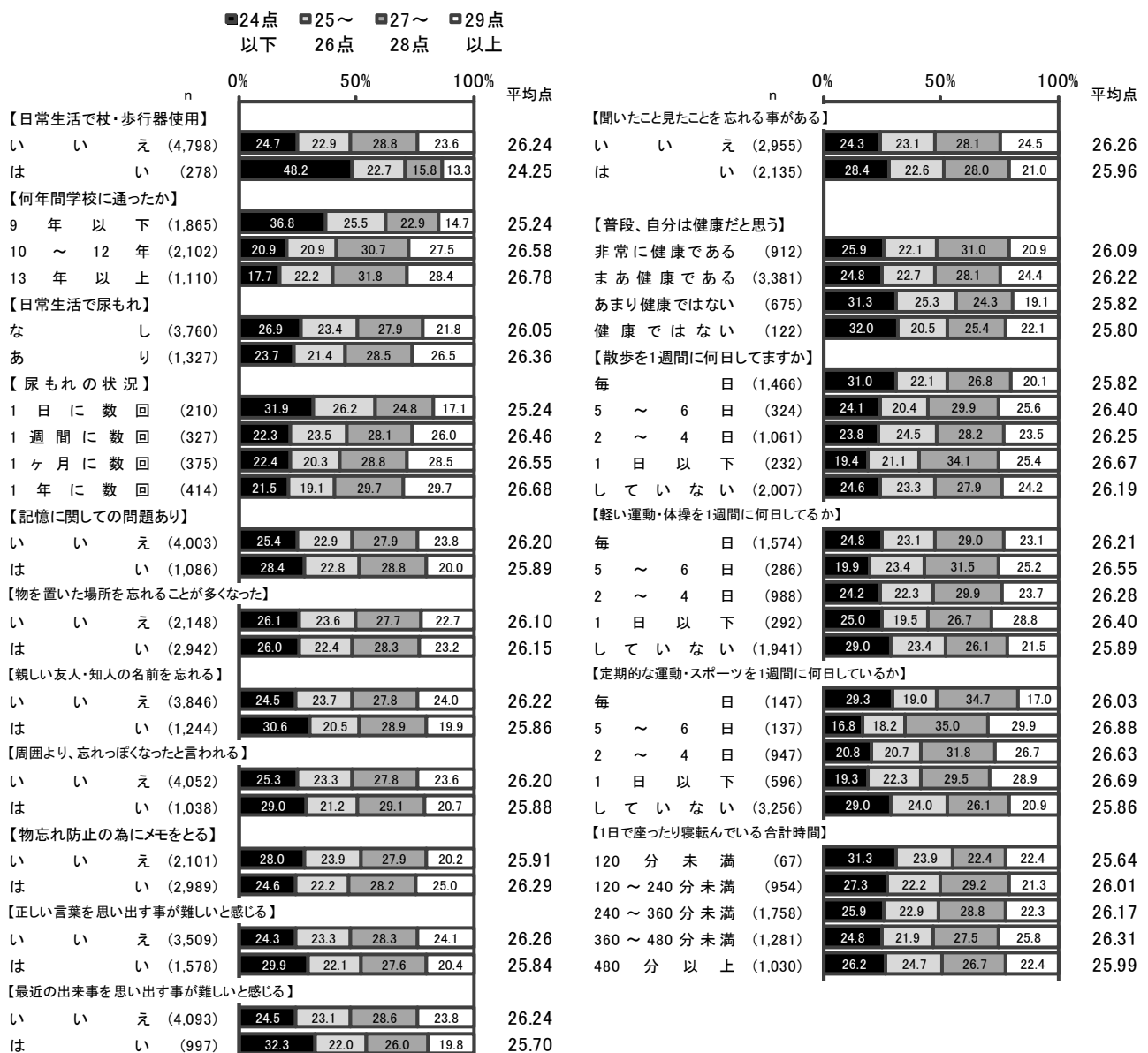
#### 4 Mini-Mental State Examination (MMSE)

- ・要介護認定では、要支援1・2及び要介護1・2の層に比べ、なしの層で27点以上の割合が高く、平均点が高い。
- ・「2年間にて体重が5%以上減」「痛みによって、日常生活を控える」については、差がみられない。
- ・「睡眠薬・精神安定剤を使用」については、「ほとんどない」と答えた層で27点以上の割合が高く、平均点が最も高い。「眠れなくて困る」「夜・早朝に目覚めてしまう」「朝、起きたときに疲労感を感じる」「日中、昼寝が必要なくらい眠くなる」については、「ほとんどない」と答えた層で、それぞれ平均点が最も高い。
- ・この1年間に転んだ経験、転ぶことの怖さでは、差はみられない。
- ・「新聞を読む事が出来る」については、「読める」と答えた層の方が、25点以上の割合が高く、平均点が高い。
- ・「耳は普通に聞こえる」については、「普通」と答えた層の方が、25点以上の割合が高く、平均点が高い。




#### 4 Mini-Mental State Examination (MMSE)

- ・日常生活で杖・歩行器使用がない層の方が、25点以上の割合が高く、平均点が高い。
- ・学校に通った年数は、9年以下の層で24点以下の割合が高く、平均点が低い。
- ・尿もれの有無では、ありの方が27点以上の割合が高く、平均点が高い。尿もれの状況では、1日に数回と答えた層で24点以下の割合が高く、平均点が低い。
- ・「親しい友人・知人の名前を忘れる」「正しい言葉を思い出す事が難しいと感じる」「最近の出来事を思い出す事が難しいと感じる」については、「はい」と答えた層の方が24点以下の割合が高く、平均点が低い。「物忘れ防止の為にメモをとる」については、「いいえ」と答えた層の方が26点以下の割合が高く、平均点が低い。「記憶に関する問題あり」「物を置いた場所を忘れることが多くなった」「周囲より、忘れっぽくなったと言われる」「聞いたこと見たことを忘れる事がある」については、差がみられない。
- ・「普段、自分は健康だと思う」については、「あまり健康ではない」「健康ではない」と答えた層に比べ、「非常に健康である」「まあ健康である」と答えた層で25点以上の割合が高く、平均点が高い。
- ・「散歩」をする頻度では、毎日する層で24点以下の割合が高く、平均点が低い。「軽い運動・体操」は、していない層で平均点が最も低いが、次いで毎日する層で平均点が低くなっている。「定期的な運動・スポーツ」でも毎日する層としていない層で24点以下の割合が高く、平均点が低い。
- ・1日で座ったり寝転んでいる合計時間では、120分未満の層で24点以下の割合が高い。




#### 4 Mini-Mental State Examination (MMSE)

- ・1週間に市内に外出する回数は、1～3回の層で24点以下の割合が高く、平均点が低い。また、自家用車で外出する層の方が27点以上の割合が高く、平均点が高い。
- ・1週間に市外に外出する回数は、頻度が高いほど平均点が高い。外出手段では差がみられない。
- ・職業（有償）を持っている層で27点以上、ボランティアの経験がある層で29点以上の割合が高く、それぞれ平均点が高い。
- ・現在一人暮らしかどうかでは差がみられないが、配偶者と暮らしている層で25点以上の割合が高く、平均点が高い。
- ・「現在、どのくらい噛めて食べれるか」については、噛むことができる層で25点以上の割合が高く、平均点が高い。
- ・飲酒については「やめた」層、喫煙については「吸っている」層で24点以下の割合が高い。
- ・「自分の生活に満足」「自分に悪いことが起こると不安がありますか」「いつも幸せと感じている」「外での物事をするより、家の中が好き」については、差がみられない。「普段は気分は良いほう」については「はい」と答えた層で25点以上の割合が高く、平均点が高い。「やってきた事・趣味の多くを最近やめた」「人生をむなしと感じる」「退屈を感じる事がよくある」「無力と感じる事がよくある」については、「いいえ」と答えた層で25点以上の割合が高く、平均点が高い。



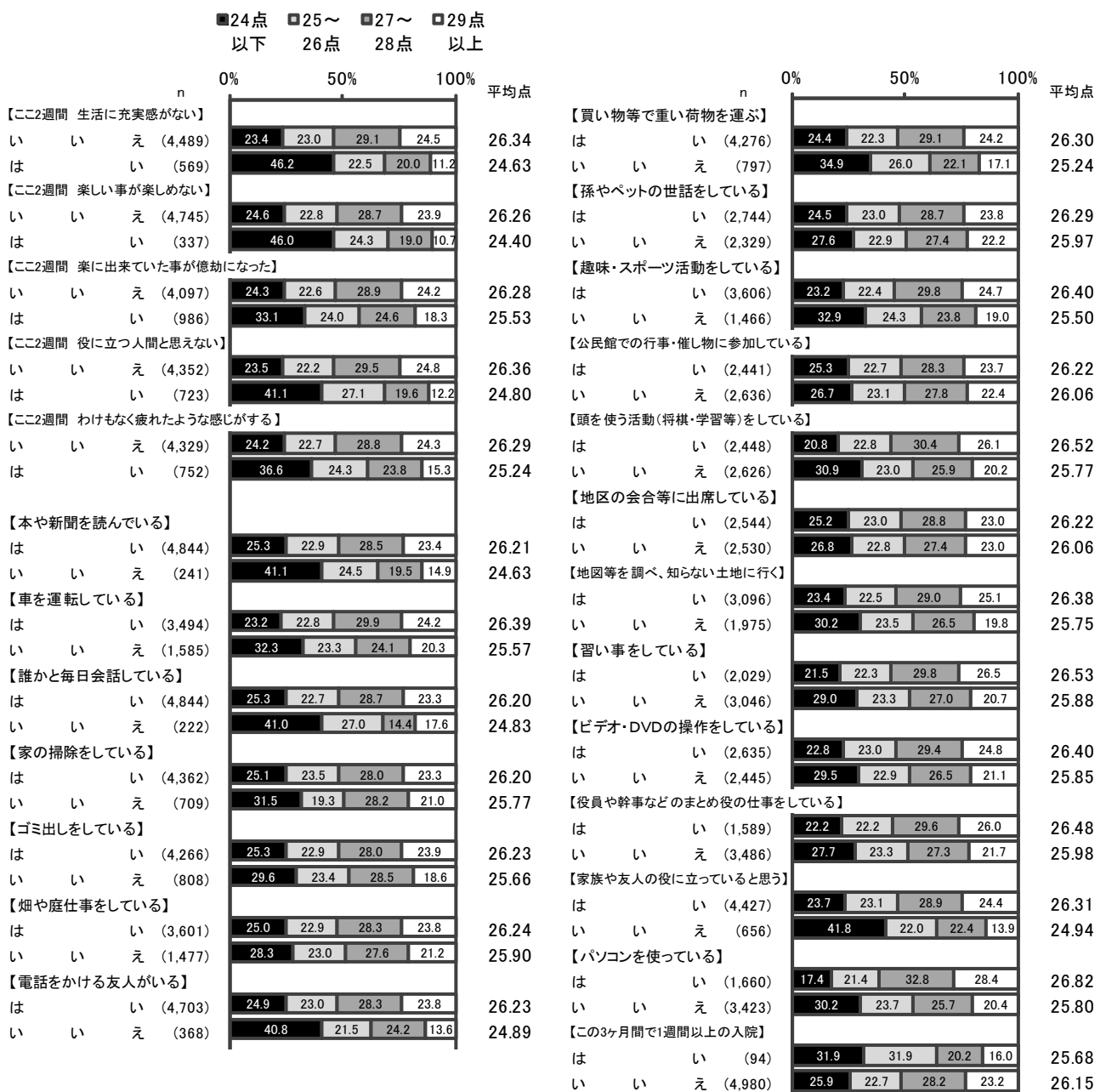
#### 4 Mini-Mental State Examination (MMSE)

- ・「他の人と比べ、記憶力が落ちた」「自分の存在は価値がないと感じる」「希望の無いものと感じる」「他人が恵まれた生活をしていると思う」については、「いいえ」と答えた層で25点以上の割合が高く、平均点が高い。「生きている事は素晴らしい事と思う」「活力が満ち溢れていると感じる」については、差がみられない。
- ・GDS計では、5点以下の層の方が25点以上の割合が高く、平均点が高い。
- ・「バス・電車にて1人で外出する」「日用品の買い物をする」「預貯金の出し入れをする」「友人の家を訪ねる」「家族友人の相談にのる」「階段を手すり・壁をつたわずに昇る」「椅子に座った状態から、何もつかまらずに立てる」「15分間続けて歩いている」「週1回以上は外出する」「自分で電話番号を調べて電話する」については、「はい」と答えた層で25点以上の割合が高く、平均点が高い。「この1年間に転んだ事がある」「半年で3kg以上の体重減少」「半年前に比べて固いものが食べ難い」「口の渇きが気になる」「昨年と比べ外出回数が減少した」「周囲の人から物忘れがあると指摘された」「今日の日付が分からない時がある」については、「いいえ」と答えた層で25点以上の割合が高く、平均点が高い。また、「転倒に対する不安が大きい」「お茶汁物等でむせることがある」については、差がみられない。




#### 4 Mini-Mental State Examination (MMSE)

- ・「ここ2週間 生活に充実感がない」「ここ2週間 楽しい事が楽しめない」「ここ2週間 楽に出来ていた事が億劫になった」「ここ2週間 役に立つ人間と思えない」「ここ2週間 わけもなく疲れたような感じがする」については、「いいえ」と答えた層で25点以上の割合が高く、平均点が高い。
- ・「本や新聞を読んでいる」「車を運転している」「誰かと毎日会話している」「家の掃除をしている」「電話をかける友人がいる」「買い物等で重い荷物を運ぶ」「趣味・スポーツ活動をしている」「頭を使う活動(将棋・学習等)をしている」「地図等を調べ、知らない土地に行く」「習い事をしている」「ビデオ・DVDの操作をしている」「役員や幹事などのまとめ役の仕事をしている」「家族や友人の役に立っていると思う」「パソコンを使っている」については、「はい」と答えた層で25点以上の割合が高く、平均点が高い。「この3ヶ月間で1週間以上の入院」については、「いいえ」と答えた層で25点以上の割合が高く、平均点が高い。また、「ゴミ出しをしている」「畑や庭仕事をしている」「孫やペットの世話をしている」「公民館での行事・催し物に参加している」「地区の会合等に出席している」については、差がみられない。



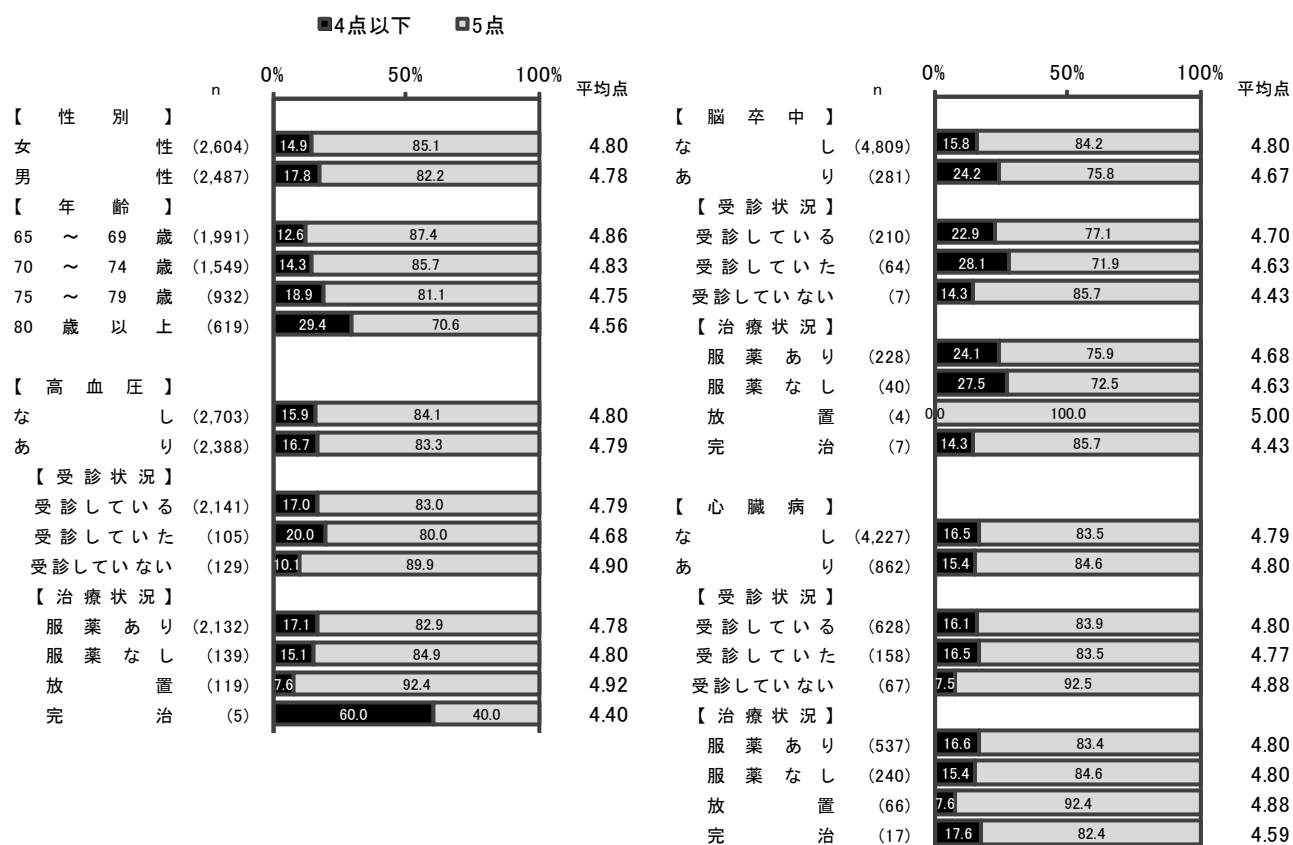
## 5 日時見当識 (MMSE)

以下の日付や季節に関する質問に対する回答によって評価する。1. 今年は何年ですか (1点)、2. 今の季節は何ですか (1点)、3. 今日は何曜日ですか (1点)、4. 今日は何月何日ですか (月と日でそれぞれ1点)、に回答してもらい、最高点は5点、最低点は0点となる。



日時見当識 (MMSE) は、「4点以下」が16.3%、「5点」が83.7%となっている。平均点は4.79点となっている。

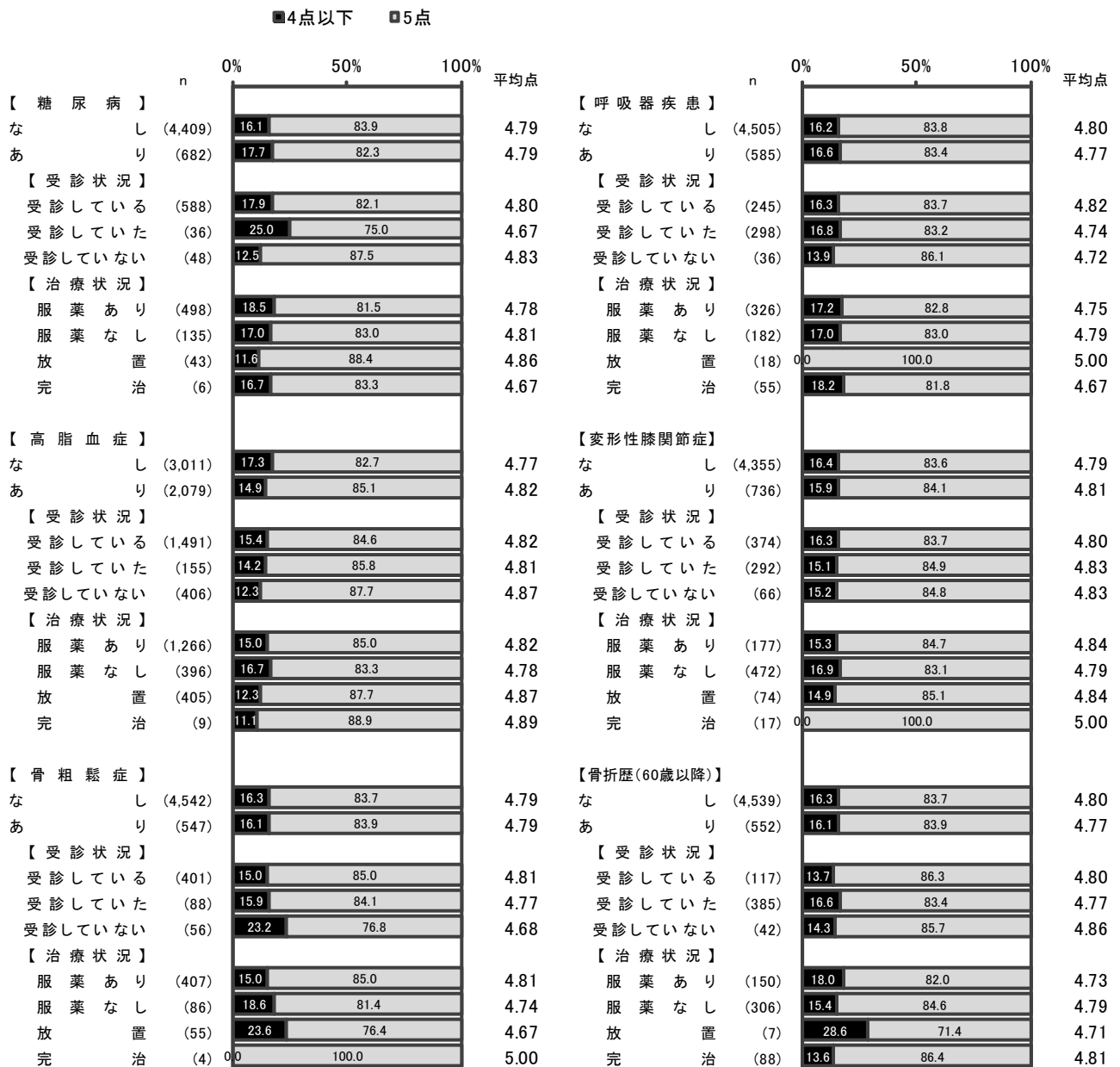
- ・性別ではほとんど差はみられない。年齢別では年齢が低い層ほど5点の割合が高く、平均点が高くなっている。
- ・高血圧の有無では差がみられないが、受診状況では受診していない層で、治療状況では放置している層で、それぞれ5点の割合が高く、平均点が高い。
- ・脳卒中の有無では、疾病がない層の方が5点の割合が高く、平均点が高い。受診状況では、受診している層で5点の割合が高い。
- ・心臓病の有無では差がみられないが、受診状況では受診していない層で、治療状況では放置している層で、それぞれ5点の割合が高い。





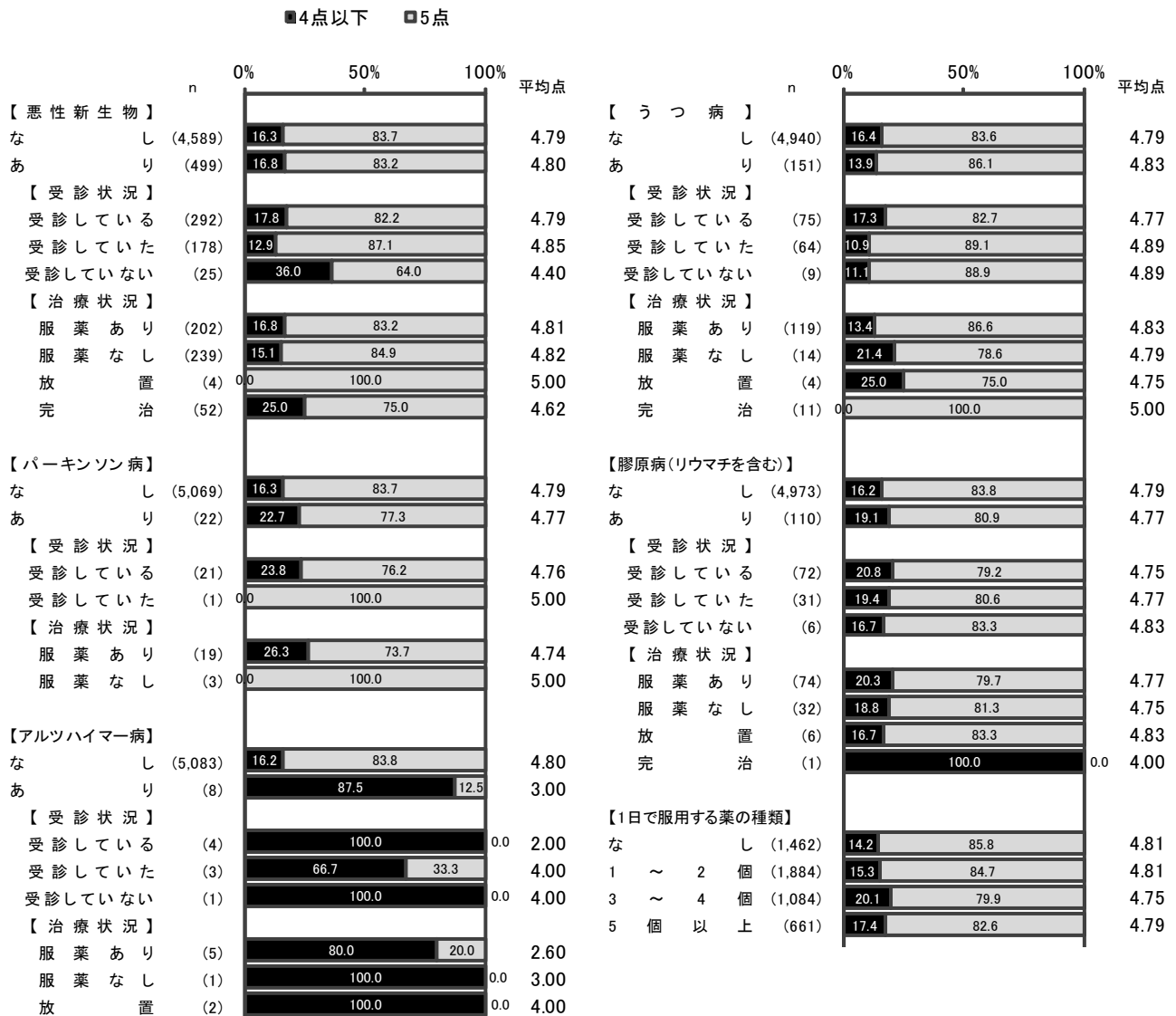
## 5 日時見当識 (MMSE)

- ・糖尿病の有無では差がみられないが、受診状況では受診していない層で、治療状況では放置している層で、それぞれ5点の割合が高い。
- ・高脂血症の有無では差がみられない。
- ・骨粗鬆症の有無では差がみられないが、受診状況では受診していない層で、治療状況では放置している層で、それぞれ4点以下の割合が高く、平均点が低い。
- ・呼吸器疾患の有無では差がみられない。
- ・変形膝関節症の有無では差がみられない。
- ・骨折歴(60歳以降)の有無では差がみられない。




## 5 日時見当識 (MMSE)

- ・悪性新生物の有無では差がみられないが、受診状況では、受診していた層で5点の割合が高い。治療状況では、完治している層で4点以下の割合が高く、平均点が低い。
- ・パーキンソン病の有無では、疾病がない層の方が5点の割合が高い。
- ・アルツハイマー病の有無では、疾病がない層の方が平均点が高い。
- ・うつ病の疾病の有無では差がみられないが、受診状況では、受診している層に比べ、受診していた層で5点の割合が高く、平均点が高くなっている。
- ・膠原病の疾病の有無では差がみられない。
- ・1日で服用する薬の種類では、3~4個の層で4点以下の割合が最も高くなっている。



## 5 日時見当識 (MMSE)


- ・要介護認定では、要支援1・2及び要介護1・2の層に比べ、なしの層で5点の割合が高く、平均点が高い。
- ・「2年間にて体重が5%以上減」については、「いいえ」と答えた層で5点の割合が高いが、「痛みによって、日常生活を控える」については差がみられない。
- ・「睡眠薬・精神安定剤を使用」「眠れなくて困る」「夜・早朝に目覚めてしまう」「朝、起きたときに疲労感を感じる」「日中、昼寝が必要なくらい眠くなる」については、差がみられない。
- ・この1年間に転んだ経験、転ぶことの怖さについては、差がみられない。
- ・「新聞を読む事が出来る」については、「読める」と答えた層の方が、5点の割合が高く、平均点が高い。
- ・「耳は普通に聞こえる」については、「普通」と答えた層の方が、5点の割合が高く、平均点が高い。



## 5 日時見当識 (MMSE)

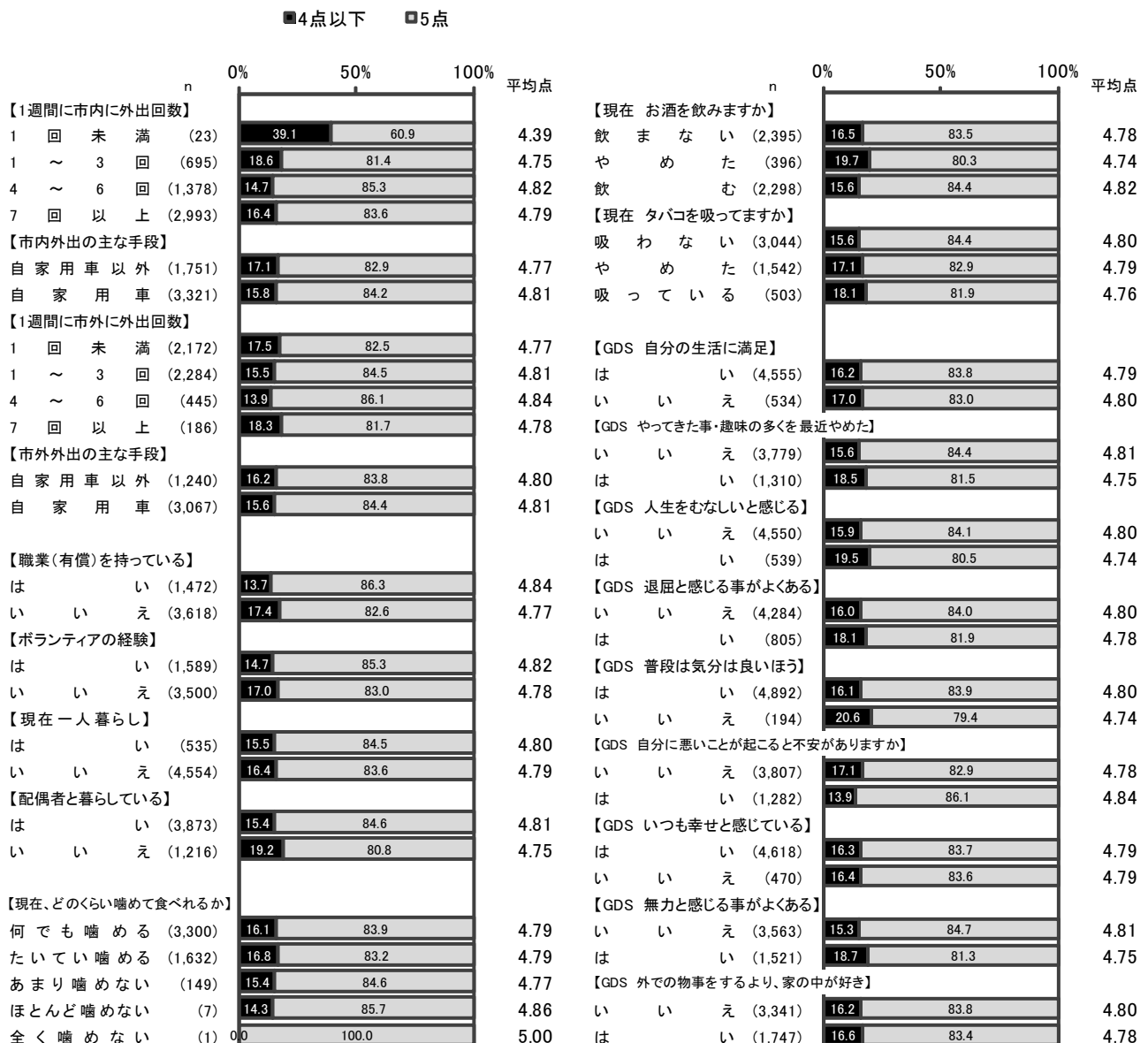
- ・日常生活で杖・歩行器使用がない層の方が、5点の割合が高く、平均点が高い。
- ・学校に通った年数では差がみられない。
- ・尿もれの有無では差がみられないが、尿もれの状況では、「1日に数回」と答えた層で4点以下の割合が高く、平均点が低い。
- ・「記憶に関する問題あり」「物を置いた場所を忘れることが多くなった」「親しい友人・知人の名前を忘れる」「周囲より、忘れっぽくなったと言われる」「物忘れ防止の為にメモをとる」「正しい言葉を思い出す事が難しいと感じる」「最近の出来事を思い出す事が難しいと感じる」「聞いたこと見たことを忘れる事がある」については、いずれも5ポイント以上の差がみられない。
- ・「普段、自分は健康だと思う」については、「健康ではない」と答えた層で5点の割合が最も低くなっている。
- ・「散歩」「定期的な運動・スポーツ」をする頻度では差がみられない。「軽い運動・体操」は5～6日、2～4日する層で5点の割合が高い。
- ・1日で座ったり寝転んでいる合計時間では、360～480分未満の層で5点の割合が最も高く、120分未満の層で最も低い。

■4点以下 ■5点



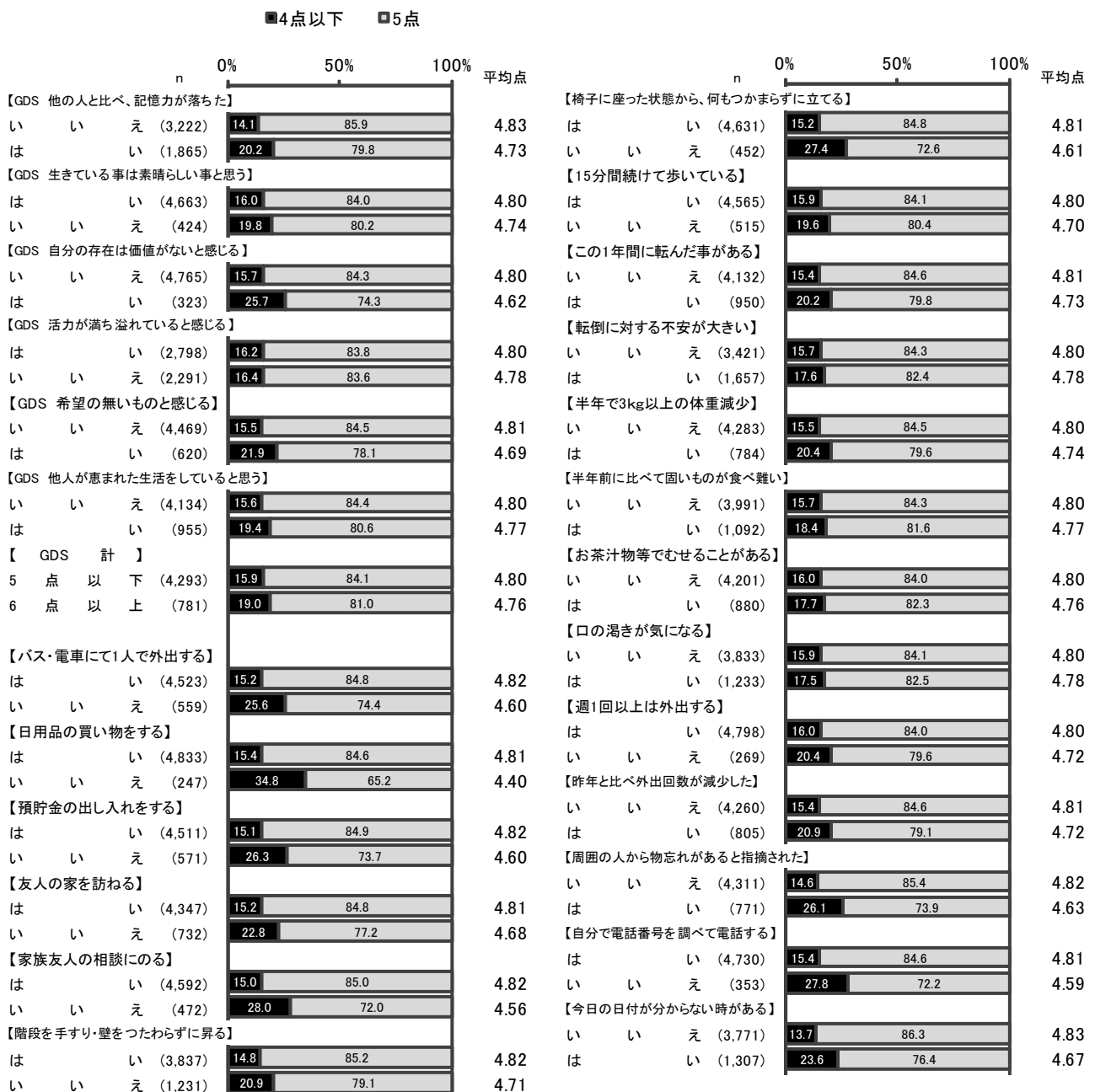
## 5 日時見当識 (MMSE)

- ・1週間に市内に外出する回数は、4～6回の層で5点の割合が最も高い。
- ・1週間に市外に外出する回数は、4～6回の層で5点の割合が最も高い。
- ・職業の有無、ボランティアの経験では、差がみられない。
- ・現在一人暮らしかどうか、配偶者と暮らしているかどうかでは、差がみられない。
- ・「現在、どのくらい噛めて食べれるか」については差がみられない。
- ・飲酒では、やめた層で4点以下の割合がやや高い。喫煙については、差がみられない。
- ・「自分の生活に満足」「やってきた事・趣味の多くを最近やめた」「人生をむなしいと感じる」「退屈と感じる事がよくある」「自分に悪いことが起こると不安がありますか」「いつも幸せと感じている」「無力と感じる事がよくある」「外での物事をするより、家の中が好き」については、いずれも差が見られない。「普段は気分は良いほう」では、「いいえ」と答えた層で4点以下の割合がやや高い。



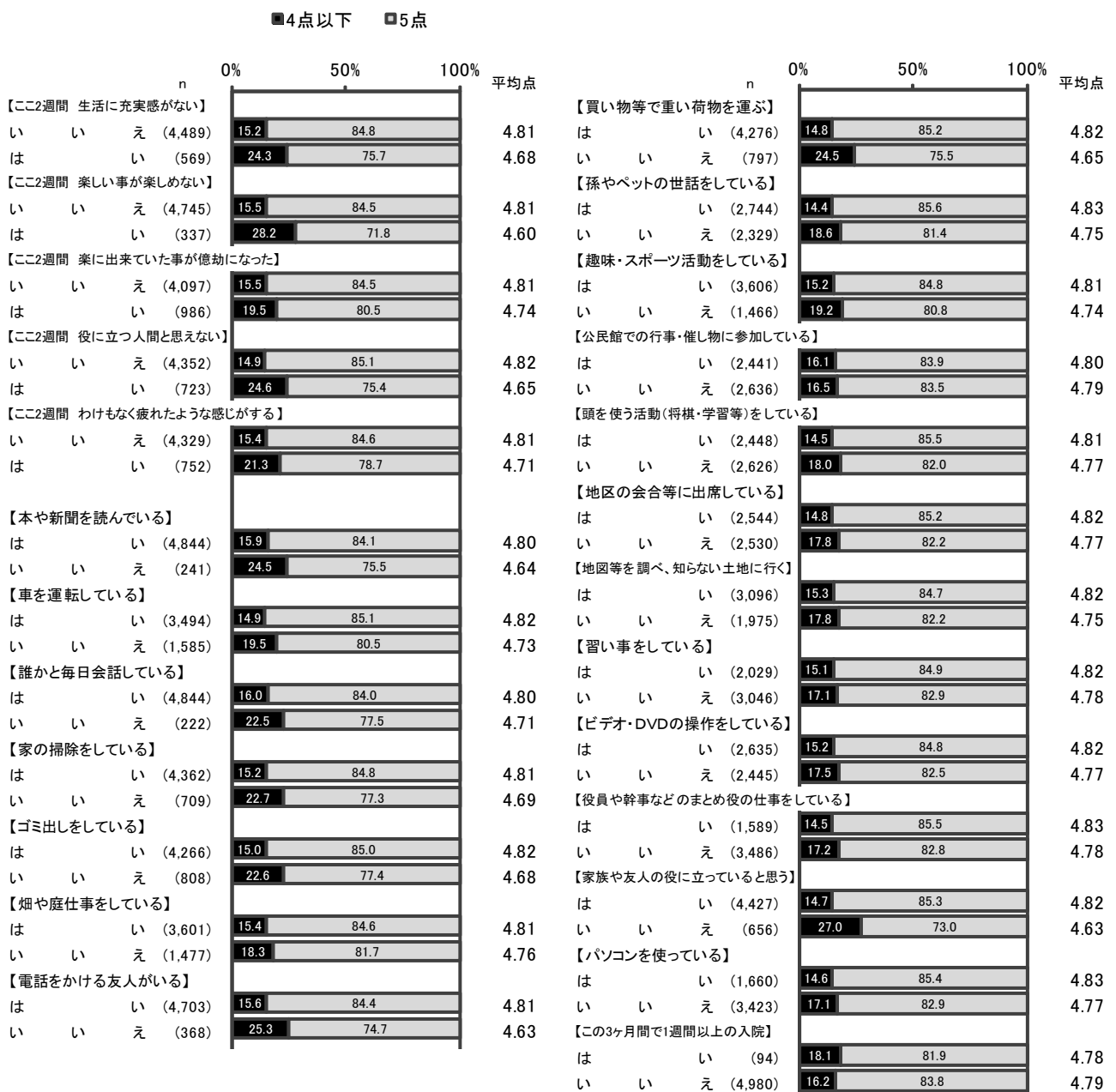
## 5 日時見当識 (MMSE)

- ・「他の人と比べ、記憶力が落ちた」「自分の存在は価値がないと感じる」「希望の無いものと感じる」については、「いいえ」と答えた層で5点の割合が高く、平均点が高い。また、「生きている事は素晴らしい事と思う」「活力が満ち溢れていると感じる」「他人が恵まれた生活をしていると思う」については、差がみられない。
- ・GDS 計では差がみられない。
- ・「バス・電車にて1人で外出する」「日用品の買い物をする」「預貯金の出し入れをする」「友人の家を訪ねる」「家族友人の相談にのる」「階段を手すり・壁をつたわずに昇る」「椅子に座った状態から、何もつかまらずに立てる」「自分で電話番号を調べて電話する」については、「はい」と答えた層で5点の割合が高く、平均点が高い。「昨年と比べ外出回数が減少した」「周囲の人から物忘れがあると指摘された」「今日の日付が分からない時がある」については、「いいえ」と答えた層で5点の割合が高く、平均点が高い。また、「15分間続けて歩いている」「この1年間に転んだ事がある」「転倒に対する不安が大きい」「半年で3kg以上の体重減少」「半年前に比べて固いものが食べ難い」「お茶汁物等でむせることがある」「口の渴きが気になる」「週1回以上は外出する」については、差がみられない。



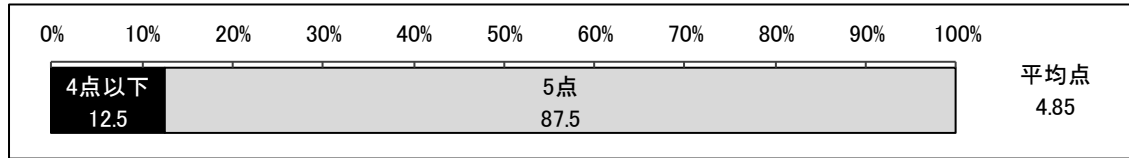
## 5 日時見当識 (MMSE)

- ・「ここ 2 週間 生活に充実感がない」「ここ 2 週間 楽しい事が楽しめない」「ここ 2 週間 役に立つ人間と思えない」「ここ 2 週間 わけもなく疲れたような感じがする」については、「いいえ」と答えた層で 5 点の割合が高く、平均点が高い。「ここ 2 週間 楽に出来ていた事が億劫になった」については、差がみられない。
- ・「本や新聞を読んでいる」「車を運転している」「誰かと毎日会話している」「家の掃除をしている」「ゴミ出しをしている」「電話をかける友人がいる」「買い物等で重い荷物を運ぶ」「家族や友人の役に立っていると思う」については、「はい」と答えた層で 5 点の割合が高く、平均点が高い。また、「畑や庭仕事をしている」「孫やペットの世話をしている」「趣味・スポーツ活動をしている」「公民館での行事・催し物に参加している」「頭を使う活動(将棋・学習等)をしている」「地区の会合等に参加している」「地図等を調べ、知らない土地に行く」「習い事をしている」「ビデオ・DVDの操作をしている」「役員や幹事などのまとめ役の仕事をしている」「パソコンを使っている」「この 3 ヶ月間で 1 週間以上の入院」については、差がみられない。




## 6 場所見当識 (MMSE)

以下の場所に関する質問に対する回答によって評価する。1. この建物（施設）の名前は何ですか（1点）、2. ここは何県ですか（1点）、3. ここは何市ですか（1点）、4. ここは何階ですか（1点）、5. ここは何地方ですか（1点）、に回答してもらい、最高点は5点、最低点は0点となる。



場所見当識 (MMSE) は、「4点以下」が12.5%、「5点」が87.5%となっている。平均点は4.85点となっている。

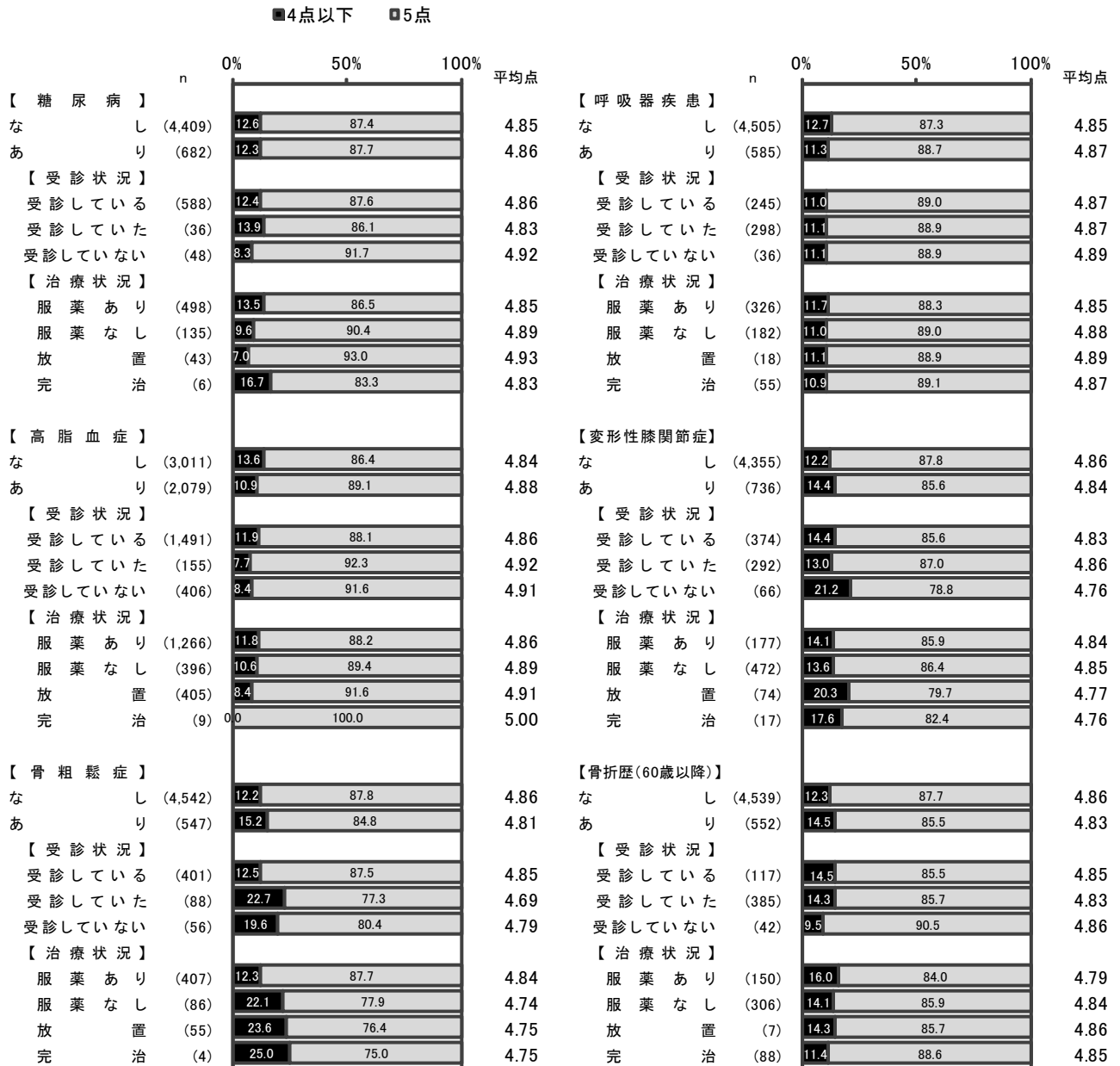
- ・性別では差がみられない。年齢別では年齢が低い層ほど5点の割合が高く、平均点が高くなっている。
- ・高血圧の有無では差がみられないが、治療状況では服薬なしの層で5点の割合が高い。
- ・脳卒中の有無では、疾病がない層の方が5点の割合が高く、平均点が高い。治療状況では、服薬なしの層で5点の割合が高い。
- ・心臓病の有無では差がみられないが、治療状況では、服薬ありの層に比べ、服薬なしの層で5点の割合が高い。





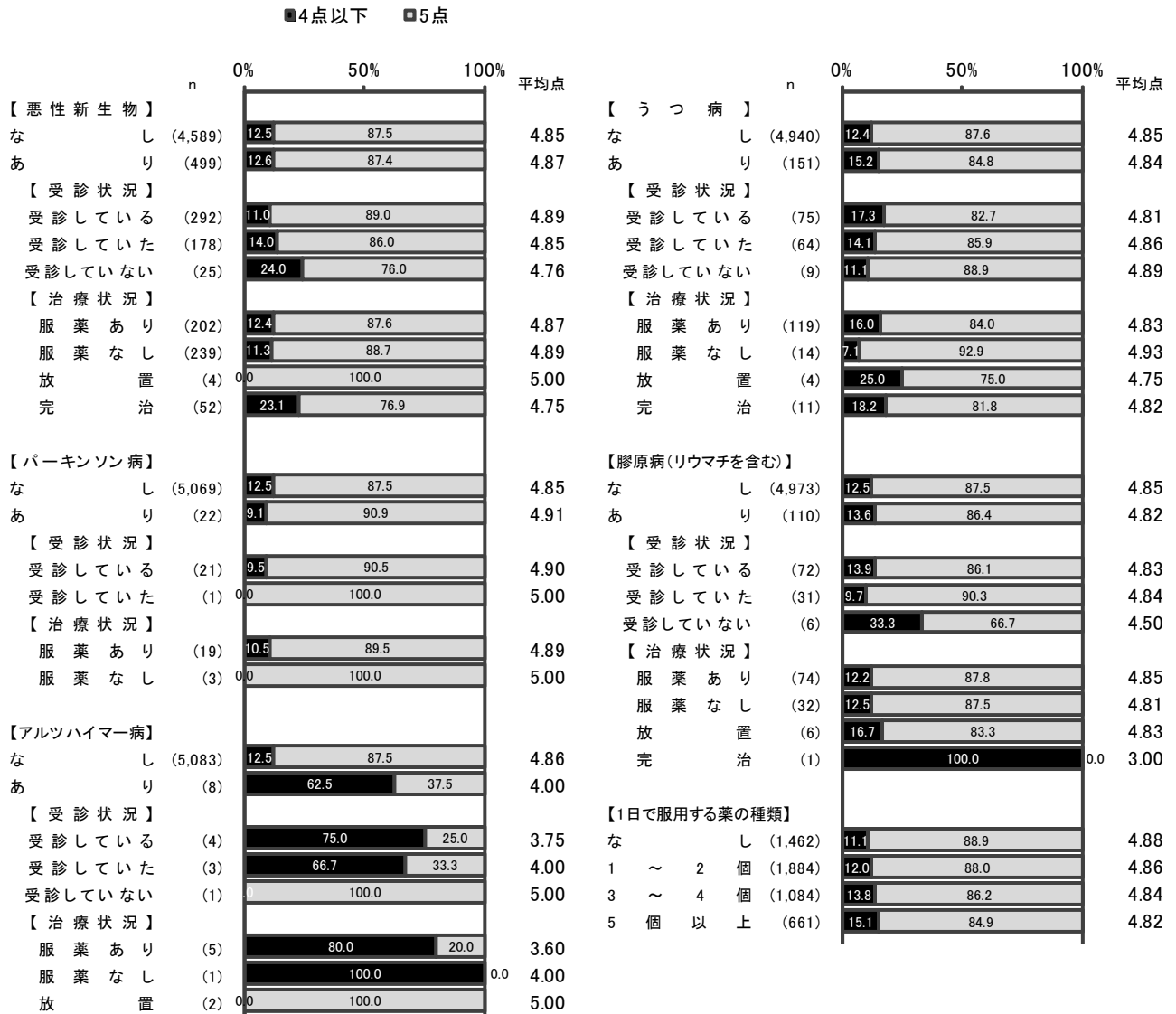
## 6 場所見当識 (MMSE)

- ・糖尿病の有無では差がみられないが、受診状況では受診していない層で5点の割合が最も高い。
- ・高脂血症の有無では差がみられない。
- ・骨粗鬆症の有無では差がみられないが、受診状況では、受診している層で5点の割合が高く、平均点が高い。治療状況では、服薬ありの層で5点の割合が高く、平均点が高い。
- ・呼吸器疾患の有無では差がみられない。
- ・変形膝関節症の有無では差がみられないが、受診状況では、受診していない層で4点以下の割合が高く、平均点が低い。治療状況では、放置している層で4点以下の割合が高い。
- ・骨折歴(60歳以降)の有無では差がみられない。




## 6 場所見当識 (MMSE)

- ・悪性新生物の有無では差がみられないが、治療状況では、完治した層で4点以下の割合が高い。
- ・パーキンソン病の有無では差がみられない。
- ・アルツハイマー病の有無では、疾病がない層の方が平均点が高い。
- ・うつ病の有無では差がみられない。
- ・膠原病の有無では差がみられない。
- ・1日で服用する薬の種類では差がみられない。



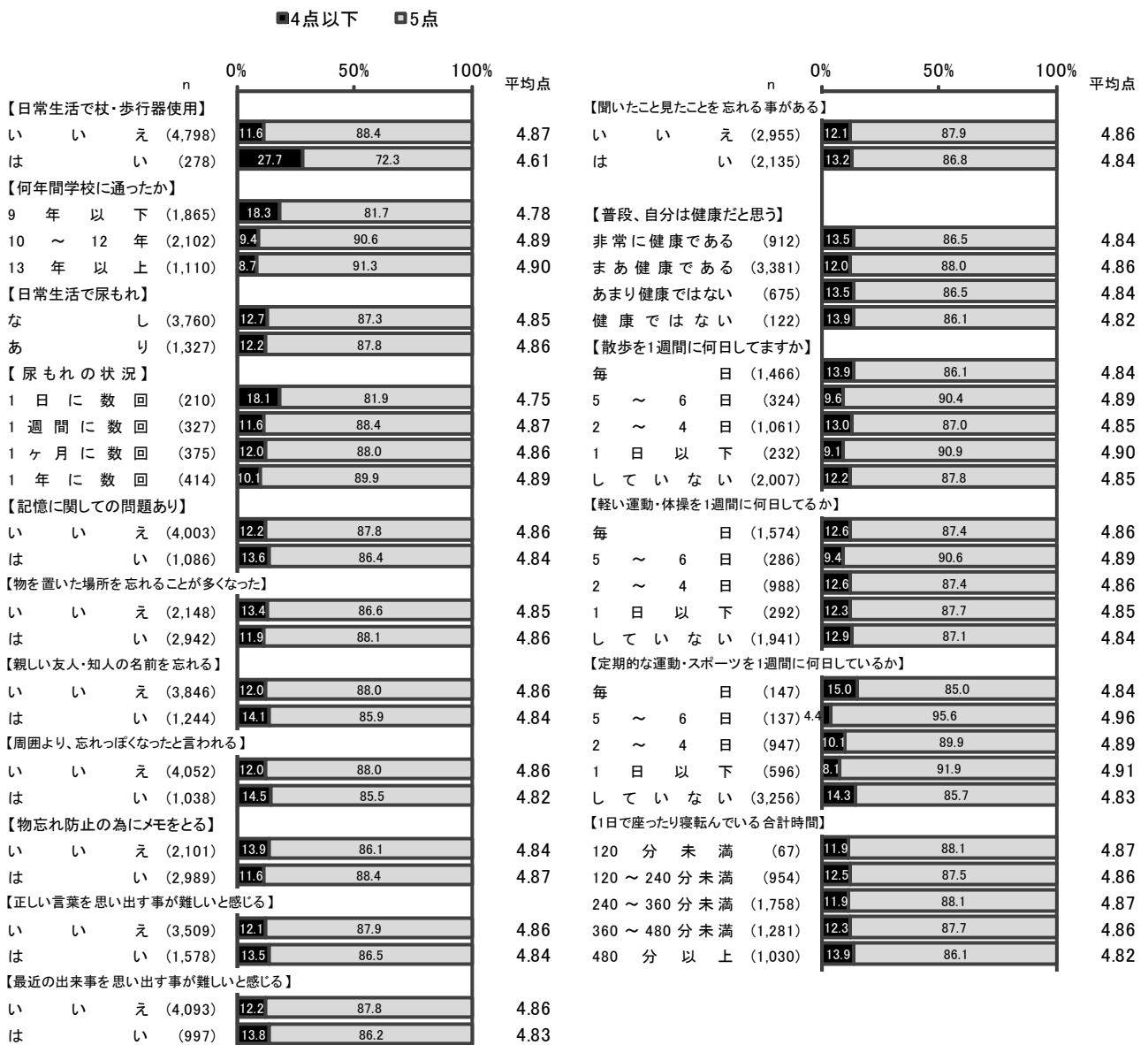
## 6 場所見当識 (MMSE)

- ・要介護認定では、要支援1・2及び要介護1・2の層に比べ、なしの層で5点の割合が高く、平均点が高い。
- ・「2年間にて体重が5%以上減」「痛みによって、日常生活を控える」については、差がみられない。
- ・「眠れなくて困る」については、「ほとんどいつも」と答えた層で4点以下の割合が高い。「睡眠薬・精神安定剤を使用」「夜・早朝に目覚めてしまう」「朝、起きたときに疲労感を感じる」「日中、昼寝が必要なくらい眠くなる」については、差がみられない。
- ・この1年間に転んだ経験、転ぶことの怖さでは、差がみられない。
- ・「新聞を読む事が出来る」については、「読める」と答えた層の方が、5点の割合が高く、平均点が高い。
- ・「耳は普通に聞こえる」については、「普通」と答えた層の方が、5点の割合が高く、平均点が高い。



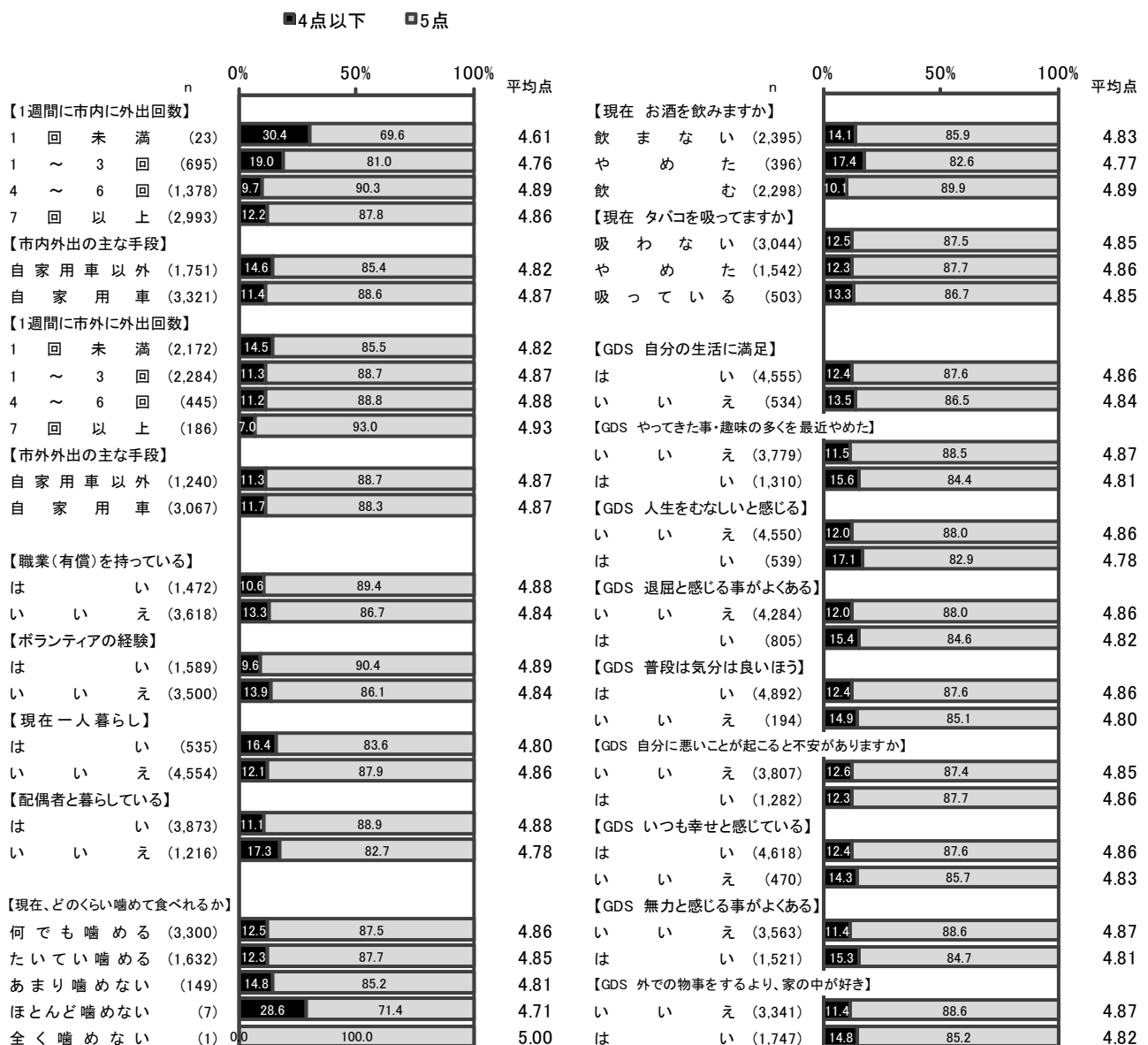
## 6 場所見当識 (MMSE)

- ・日常生活で杖・歩行器使用がない層の方が、5点の割合が高く、平均点が高い。
- ・学校に通った年数は、9年以下の層で4点以下の割合が高く、平均点が低い。
- ・尿もれの有無では差がみられないが、尿もれの状況では、1日に数回と答えた層で4点以下の割合が高く、平均点が低い。
- ・「記憶に関する問題あり」「物を置いた場所を忘れることが多くなった」「親しい友人・知人の名前を忘れる」「周囲より、忘れっぽくなったと言われる」「物忘れ防止の為にメモをとる」「正しい言葉を思い出す事が難しいと感じる」「最近の出来事を思い出す事が難しいと感じる」「聞いたことみたことを忘れる事がある」については、いずれも差がみられない。
- ・「普段、自分は健康だと思う」については、差がみられない。
- ・「散歩」「軽い運動・体操」をする頻度では、差がみられない。「定期的な運動・スポーツ」は、5～6日する層で5点の割合が最も高い。
- ・1日で座ったり寝転んでいる合計時間では、差がみられない。



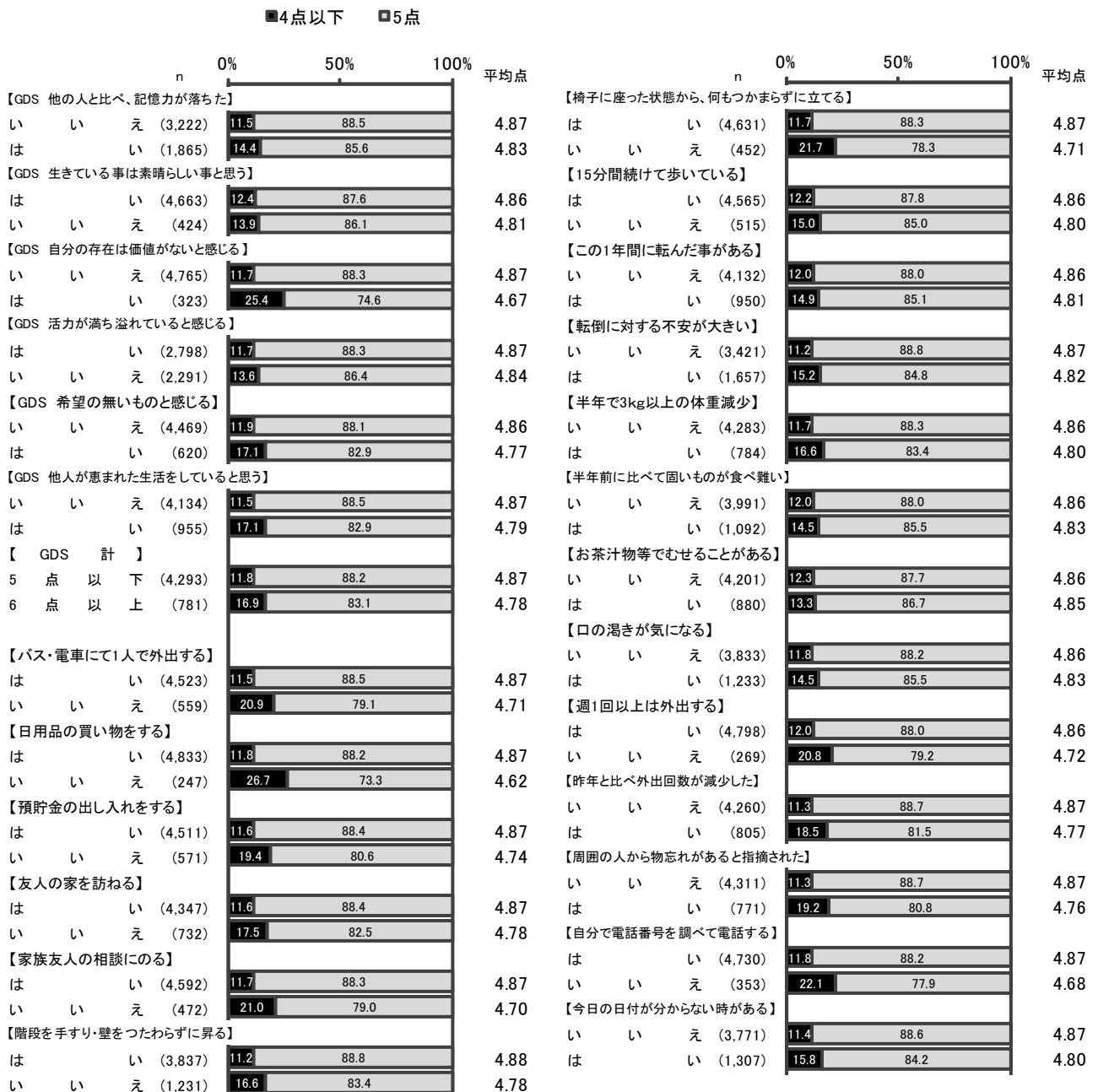
## 6 場所見当識 (MMSE)

- ・1週間に市内に外出する回数は、4~6回、7回以上の層で5点の割合が高く、平均点が高い。外出手段では差がみられない。
- ・1週間に市外に外出する回数が多いほど5点の割合が高く、平均点が高くなっている。外出手段では差がみられない。
- ・職業の有無、ボランティアの経験では、差がみられない。
- ・現在一人暮らしかどうかでは差がみられないが、配偶者と暮らしている層で5点の割合が高く、平均点が高い。
- ・「現在、どのくらい噛めて食べれるか」については、差がみられない。
- ・飲酒については、「飲む」層で5点の割合が高いが、喫煙については差がみられない。
- ・「人生をむなしと感じる」については、「いいえ」と答えた層で5点の割合が高い。「自分の生活に満足」「やってきた事・趣味の多くを最近やめた」「退屈と感じる事がよくある」「普段は気分は良いほう」「自分に悪いことが起こると不安がありますか」「いつも幸せと感じている」「無力と感じる事がよくある」「外での物事をするより、家の中が好き」については、差がみられない。



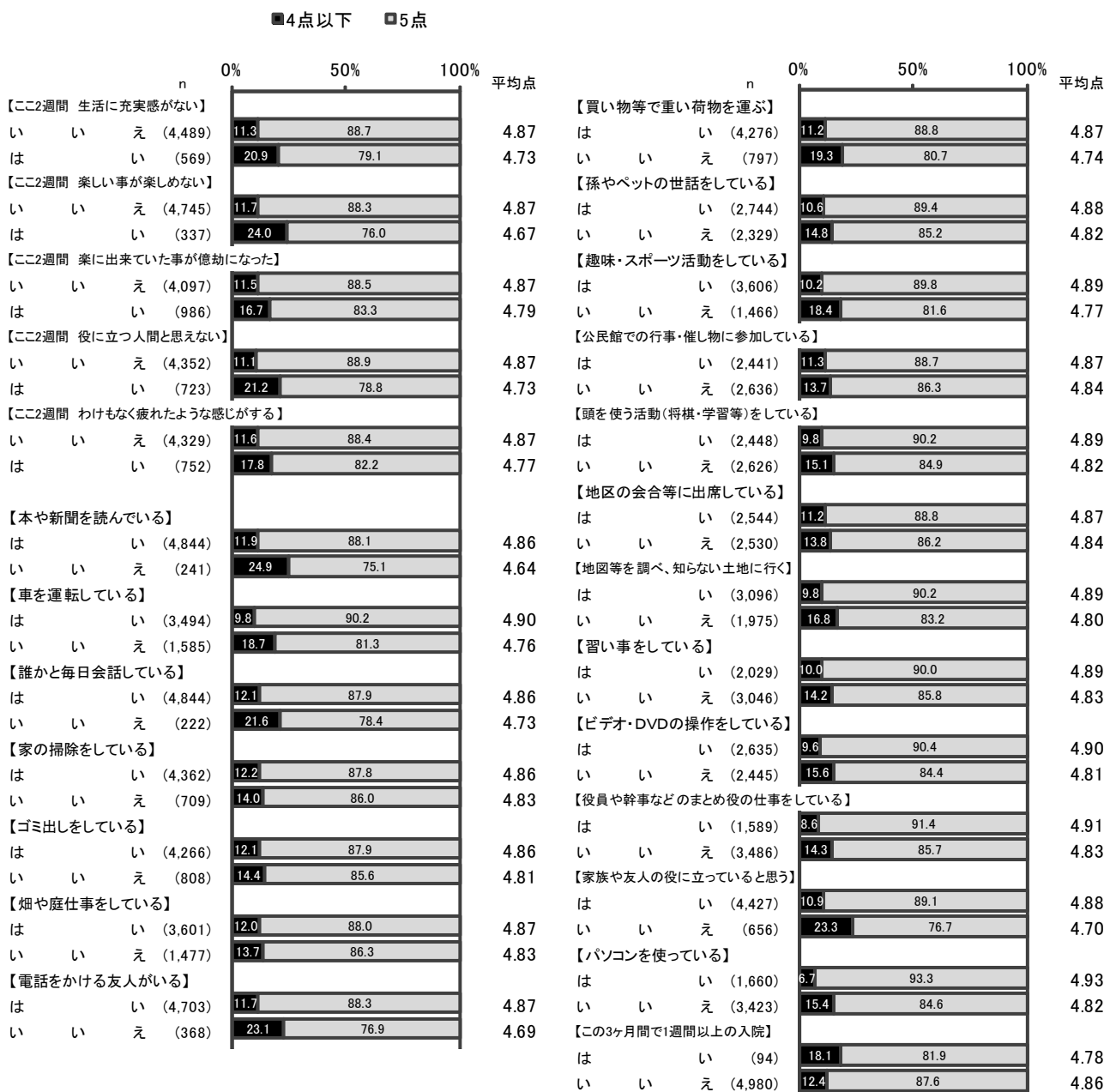
## 6 場所見当識 (MMSE)

- ・「自分の存在は価値がないと感じる」「希望の無いものと感じる」「他人が恵まれた生活をしていると思う」については、「いいえ」と答えた層で5点の割合が高く、平均点が高い。また、「他の人と比べ、記憶力が落ちた」「生きている事は素晴らしい事と思う」「活力が満ち溢れていると感じる」については、差がみられない。
- ・GDS 計では、5点以下の層の方が5点の割合が高く、平均点が高い。
- ・「バス・電車にて1人で外出する」「日用品の買い物をする」「預貯金の出し入れをする」「友人の家を訪ねる」「家族友人の相談にのる」「階段を手すり・壁をつたわずに昇る」「椅子に座った状態から、何もつかまらずに立てる」「週1回以上は外出する」「自分で電話番号を調べて電話する」については、「はい」と答えた層で5点の割合が高く、平均点が高い。「昨年と比べ外出回数が減少した」「周囲の人から物忘れがあると指摘された」については、「いいえ」と答えた層で5点の割合が高く、平均点が高い。また、「15分間続けて歩いている」「この1年間に転んだ事がある」「転倒に対する不安が大きい」「半年で3kg以上の体重減少」「半年前に比べて固いものが食べ難い」「お茶汁物等でむせることがある」「口の渇きが気になる」「今日の日付が分からない時がある」については、差がみられない。



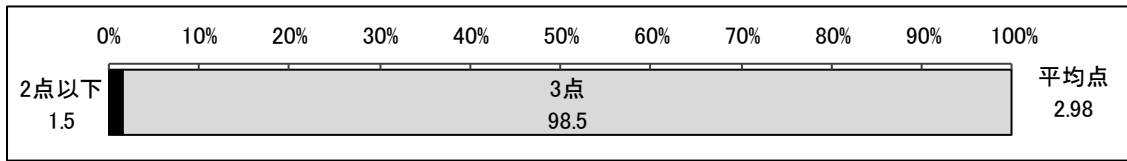
## 6 場所見当識 (MMSE)

- ・「ここ2週間 生活に充実感がない」「ここ2週間 楽しい事が楽しめない」「ここ2週間 楽に出来ていた事が億劫になった」「ここ2週間 役に立つ人間と思えない」「ここ2週間 わけもなく疲れたような感じがする」については、「いいえ」と答えた層で5点の割合が高く、平均点が高い。
- ・「本や新聞を読んでいる」「車を運転している」「誰かと毎日会話している」「電話をかける友人がいる」「買い物等で重い荷物を運ぶ」「趣味・スポーツ活動をしている」「頭を使う活動(将棋・学習等)をしている」「地図等を調べ、知らない土地に行く」「ビデオ・DVDの操作をしている」「役員や幹事などのまとめ役の仕事をしている」「家族や友人の役に立っていると思う」「パソコンを使っている」については、「はい」と答えた層で5点の割合が高く、平均点が高い。「この3ヶ月間で1週間以上の入院」については、「いいえ」と答えた層で5点の割合が高く、平均点が高い。また、「家の掃除をしている」「ゴミ出しをしている」「畑や庭仕事をしている」「孫やペットの世話をしている」「公民館での行事・催し物に参加している」「地区の会合等に参加している」「習い事をしている」については、差がみられない。




## 7 記銘 (MMSE)

3つの単語「桜・猫・電車」を1語ずつおよそ1秒間隔で読み上げ、直後に繰り返して表出してもらう。表出可能な個数を評価し、最高点は3点、最低点は0点となる。



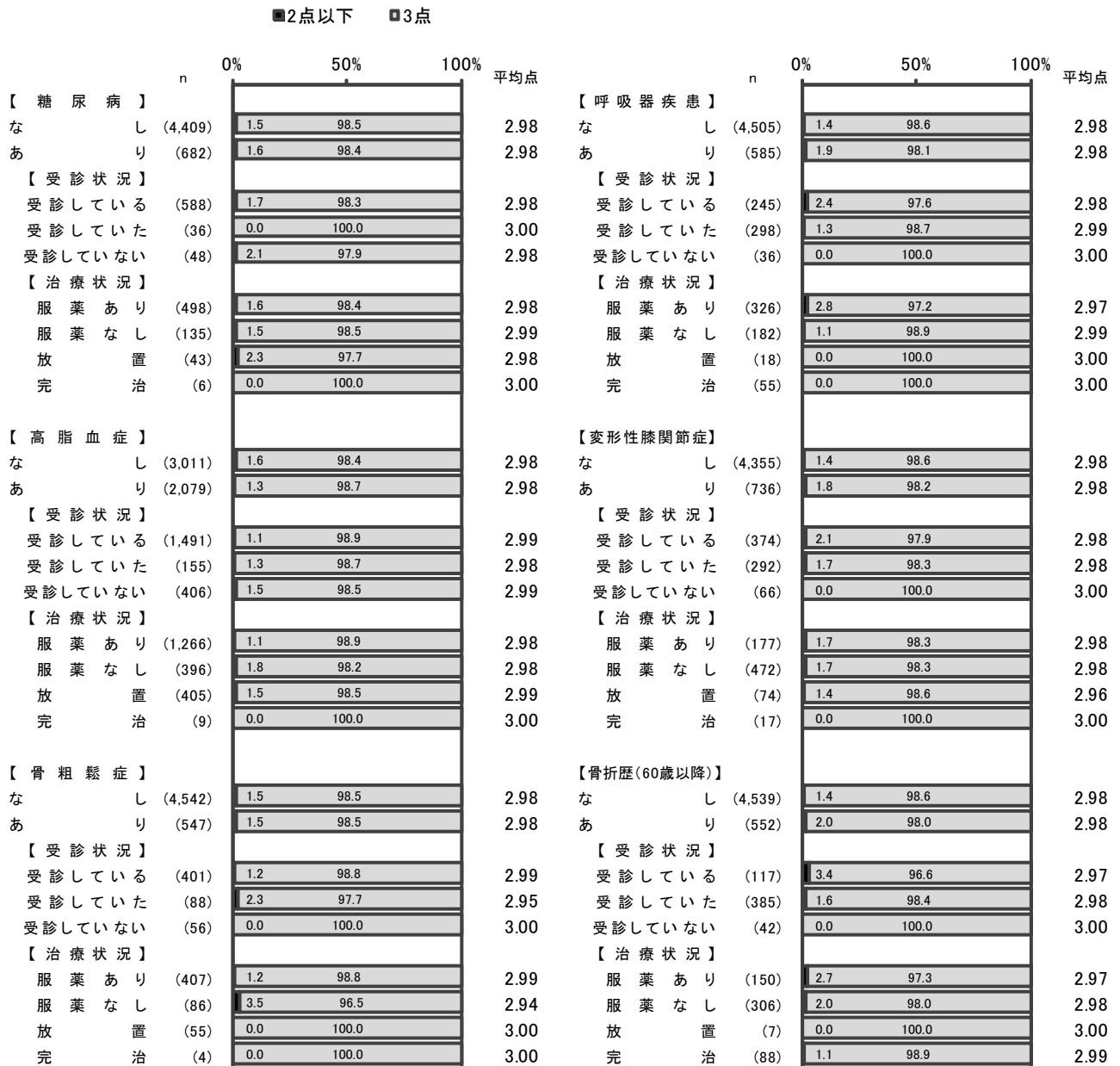
記銘 (MMSE) は、「2点以下」が1.5%、「3点」が98.5%となっている。平均点は2.98点となっている。

- ・性別では差がみられない。年齢別では80歳以上で3点の割合が最も低い。
- ・高血圧の有無では差がみられない。
- ・脳卒中の有無では、疾病がない層の方が3点の割合が若干高い。
- ・心臓病の有無では差がみられない。







- ・糖尿病の有無では差がみられない。
- ・高脂血症の有無では差がみられない。
- ・骨粗鬆症の有無では差がみられない。
- ・呼吸器疾患の有無では差がみられない。
- ・変形膝関節症の有無では差がみられない。
- ・骨折歴 (60 歳以降) の有無では差がみられない。




- ・悪性新生物の有無では差がみられない。
- ・パーキンソン病の有無では、疾病がない層の方が3点の割合が若干高い。
- ・アルツハイマー病の有無では差がみられない。
- ・うつ病の有無では差がみられないが、受診状況では、受診している層に比べ、受診していた層で3点の割合が高い。
- ・膠原病の有無では差がみられない。
- ・1日で服用する薬の種類では差がみられない。



- ・要介護認定では、要支援2及び要介護1・2の層に比べ、なしと要支援1の層で3点の割合がやや高い。
- ・「2年間にて体重が5%以上減」「痛みによって、日常生活を控える」については、差がみられない。
- ・「睡眠薬・精神安定剤を使用」「眠れなくて困る」「夜・早朝に目覚めてしまう」「朝、起きたときに疲労感を感じる」「日中、昼寝が必要なくらい眠くなる」については、差がみられない。
- ・この1年間に転んだ経験、転ぶことの怖さでは、差がみられない。
- ・「新聞を読む事が出来る」については、「読める」と答えた層の方が、3点の割合が高く、平均点が高い。
- ・「耳は普通に聞こえる」については、「普通」と答えた層の方が、3点の割合が高く、平均点が高い。



- ・日常生活で杖・歩行器使用がない層の方が、3点の割合がやや高い。
- ・学校に通った年数では差がみられない。
- ・尿もれの有無、尿もれの状況では差がみられない。
- ・「記憶に関しての問題あり」「物を置いた場所を忘れることが多くなった」「親しい友人・知人の名前を忘れる」「周囲より、忘れっぽくなったと言われる」「物忘れ防止の為にメモをとる」「正しい言葉を思い出す事が難しいと感じる」「最近の出来事を思い出す事が難しいと感じる」「聞いたこと見たことを忘れる事がある」については、差がみられない。
- ・「普段、自分は健康だと思う」については、差がみられない。
- ・「散歩」「軽い運動・体操」「定期的な運動・スポーツ」をする頻度では、差がみられない。
- ・1日で座ったり寝転んでいる合計時間では、120分未満の層で3点の割合がやや低い。

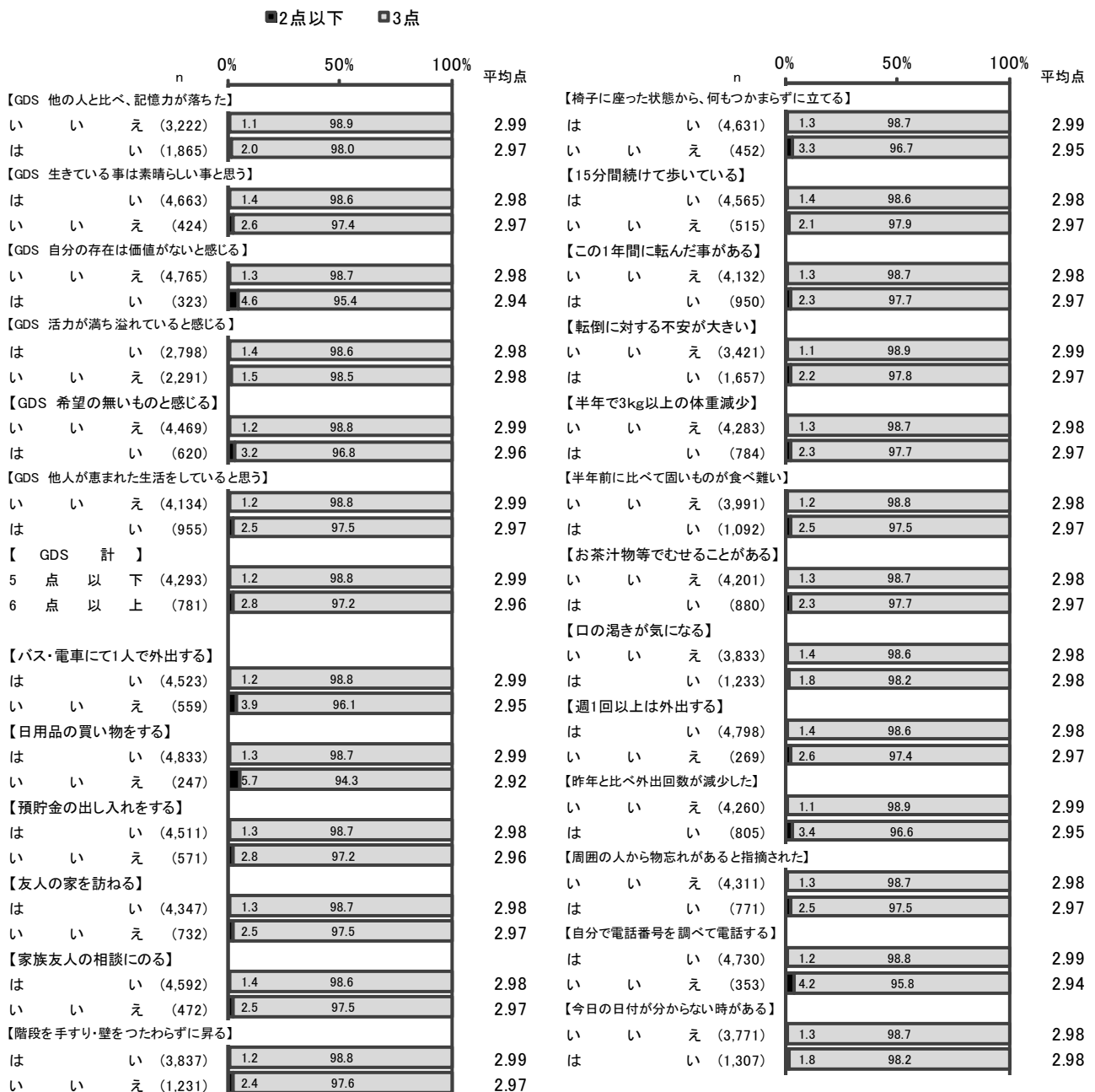


- ・1週間に市内に外出する回数、外出手段では、差がみられない。
- ・1週間に市外に外出する回数、外出手段では、差がみられない。
- ・職業の有無、ボランティアの経験では、差がみられない。
- ・現在一人暮らしかどうか、配偶者と暮らしているかどうかについては、差がみられない。
- ・「現在、どのくらい噛めて食べれるか」については、あまり噛めない層で3点の割合がやや低い。
- ・飲酒、喫煙については、差がみられない。
- ・「自分の生活に満足」「やってきた事・趣味の多くを最近やめた」「人生をむなしいと感じる」「退屈と感じる事がよくある」「普段は気分は良いほう」「自分に悪いことが起こると不安がありますか」「いつも幸せと感じている」「無力と感じる事がよくある」「外での物事をするより、家の中が好き」については、いずれも差がみられない。

| ■2点以下                 |      |       |      | ■3点  |                            |     |      |      |      |
|-----------------------|------|-------|------|------|----------------------------|-----|------|------|------|
| n                     | 0%   | 50%   | 100% | 平均点  | n                          | 0%  | 50%  | 100% | 平均点  |
| 【1週間に市内に外出回数】         |      |       |      |      | 【現在 お酒を飲みますか】              |     |      |      |      |
| 1 回 未 満 (23)          | 17.4 | 82.6  |      | 2.78 | 飲 ま な い (2,395)            | 1.6 | 98.4 |      | 2.98 |
| 1 ~ 3 回 (695)         | 2.2  | 97.8  |      | 2.97 | や め た (396)                | 1.5 | 98.5 |      | 2.98 |
| 4 ~ 6 回 (1,378)       | 1.1  | 98.9  |      | 2.99 | 飲 む (2,298)                | 1.3 | 98.7 |      | 2.98 |
| 7 回 以 上 (2,993)       | 1.4  | 98.6  |      | 2.98 | 【現在 タバコを吸ってますか】            |     |      |      |      |
| 【市内外出の主な手段】           |      |       |      |      | 吸 わ な い (3,044)            | 1.4 | 98.6 |      | 2.98 |
| 自 家 用 車 以 外 (1,751)   | 1.9  | 98.1  |      | 2.97 | や め た (1,542)              | 1.9 | 98.1 |      | 2.98 |
| 自 家 用 車 (3,321)       | 1.1  | 98.9  |      | 2.99 | 吸 っ て い る (503)            | 0.8 | 99.2 |      | 2.99 |
| 【1週間に市外に外出回数】         |      |       |      |      | 【GDS 自分の生活に満足】             |     |      |      |      |
| 1 回 未 満 (2,172)       | 1.6  | 98.4  |      | 2.98 | は い い (4,555)              | 1.4 | 98.6 |      | 2.98 |
| 1 ~ 3 回 (2,284)       | 1.4  | 98.6  |      | 2.98 | い い え (534)                | 1.9 | 98.1 |      | 2.98 |
| 4 ~ 6 回 (445)         | 0.9  | 99.1  |      | 2.99 | 【GDS やって来た事・趣味の多くを最近やめた】   |     |      |      |      |
| 7 回 以 上 (186)         | 2.7  | 97.3  |      | 2.97 | い い え (3,779)              | 1.2 | 98.8 |      | 2.99 |
| 【市外外出の主な手段】           |      |       |      |      | は い (1,310)                | 2.2 | 97.8 |      | 2.97 |
| 自 家 用 車 以 外 (1,240)   | 1.5  | 98.5  |      | 2.98 | 【GDS 人生をむなしいと感じる】          |     |      |      |      |
| 自 家 用 車 (3,067)       | 1.3  | 98.7  |      | 2.98 | い い え (4,550)              | 1.3 | 98.7 |      | 2.98 |
| 【職業(有償)を持っている】        |      |       |      |      | は い (539)                  | 3.0 | 97.0 |      | 2.96 |
| は い (1,472)           | 1.0  | 99.0  |      | 2.99 | 【GDS 退屈と感じる事がよくある】         |     |      |      |      |
| い い え (3,618)         | 1.7  | 98.3  |      | 2.98 | い い え (4,284)              | 1.2 | 98.8 |      | 2.99 |
| 【ボランティアの経験】           |      |       |      |      | は い (805)                  | 2.7 | 97.3 |      | 2.97 |
| は い (1,589)           | 0.8  | 99.2  |      | 2.99 | 【GDS 普段は気分は良いほう】           |     |      |      |      |
| い い え (3,500)         | 1.8  | 98.2  |      | 2.98 | は い (4,892)                | 1.4 | 98.6 |      | 2.98 |
| 【現在一人暮らし】             |      |       |      |      | い い え (194)                | 3.6 | 96.4 |      | 2.96 |
| は い (535)             | 1.5  | 98.5  |      | 2.99 | 【GDS 自分に悪いことが起こると不安がありますか】 |     |      |      |      |
| い い え (4,554)         | 1.5  | 98.5  |      | 2.98 | い い え (3,807)              | 1.5 | 98.5 |      | 2.98 |
| 【配偶者と暮らしている】          |      |       |      |      | は い (1,282)                | 1.5 | 98.5 |      | 2.98 |
| は い (3,873)           | 1.3  | 98.7  |      | 2.98 | 【GDS いつも幸せと感じている】          |     |      |      |      |
| い い え (1,216)         | 2.1  | 97.9  |      | 2.97 | は い (4,618)                | 1.5 | 98.5 |      | 2.98 |
| 【現在、どのくらい噛めて食べれるか】    |      |       |      |      | い い え (470)                | 1.5 | 98.5 |      | 2.99 |
| 何 でも 噛 め る (3,300)    | 1.2  | 98.8  |      | 2.98 | 【GDS 無力と感じる事がよくある】         |     |      |      |      |
| た い て い 噛 め る (1,632) | 1.8  | 98.2  |      | 2.98 | い い え (3,563)              | 1.1 | 98.9 |      | 2.99 |
| あ ま り 噛 め な い (149)   | 4.0  | 96.0  |      | 2.95 | は い (1,521)                | 2.4 | 97.6 |      | 2.97 |
| ほ と ん ど 噛 め な い (7)   | 0.0  | 100.0 |      | 3.00 | 【GDS 外での物事をするより、家の中が好き】    |     |      |      |      |
| 全 く 噛 め な い (1)       | 0.0  | 100.0 |      | 3.00 | い い え (3,341)              | 1.2 | 98.8 |      | 2.99 |
|                       |      |       |      |      | は い (1,747)                | 2.0 | 98.0 |      | 2.97 |

## 7 記銘 (MMSE)


- ・「他の人と比べ、記憶力が落ちた」「生きている事は素晴らしい事と思う」「活力が満ち溢れていると感じる」「希望の無いものと感じる」「他人が恵まれた生活をしていると思う」については、差がみられない。「自分の存在は価値がないと感じる」については、「いいえ」と答えた層で3点の割合がやや高い。
- ・GDS 計では、差がみられない。
- ・「バス・電車にて1人で外出する」「日用品の買い物をする」「自分で電話番号を調べて電話する」については、「はい」と答えた層で3点の割合がやや高い。「昨年と比べ外出回数が減少した」については、「いいえ」と答えた層で3点の割合がやや高い。また、「預貯金の出し入れをする」「友人の家を訪ねる」「家族友人の相談にのる」「階段を手すり・壁をつたわずに昇る」「椅子に座った状態から、何もつかまらずに立てる」「15分間続けて歩いている」「この1年間に転んだ事がある」「転倒に対する不安が大きい」「半年で3kg以上の体重減少」「半年前に比べて固いものが食べ難い」「お茶汁物等でむせることがある」「口の渇きが気になる」「週1回以上は外出する」「周囲の人から物忘れがあると指摘された」「今日の日付が分からない時がある」については、差がみられない。



## 7 記銘 (MMSE)

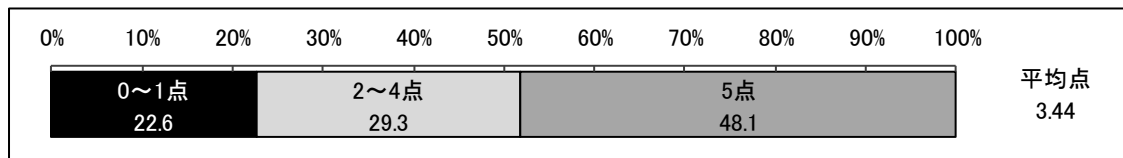
- 「ここ2週間 楽しい事が楽しめない」については、「いいえ」と答えた層で3点の割合がやや高い。「ここ2週間 生活に充実感がない」「ここ2週間 楽に出来ていた事が億劫になった」「ここ2週間 役に立つ人間と思えない」「ここ2週間 わけもなく疲れたような感じがする」については、差がみられない。
- 「誰かと毎日会話している」「電話をかける友人がいる」「家族や友人の役に立っていると思う」については、「はい」と答えた層で3点の割合がやや高い。「本や新聞を読んでいる」「車を運転している」「家の掃除をしている」「ゴミ出しをしている」「畑や庭仕事をしている」「買い物等で重い荷物を運ぶ」「孫やペットの世話をしている」「趣味・スポーツ活動をしている」「公民館での行事・催し物に参加している」「頭を使う活動(将棋・学習等)をしている」「地区の会合等に参加している」「地図等を調べ、知らない土地に行く」「習い事をしている」「ビデオ・DVDの操作をしている」「役員や幹事などのまとめ役の仕事をしている」「パソコンを使っている」「この3ヶ月間で1週間以上の入院」については、差がみられない。

■2点以下 ■3点



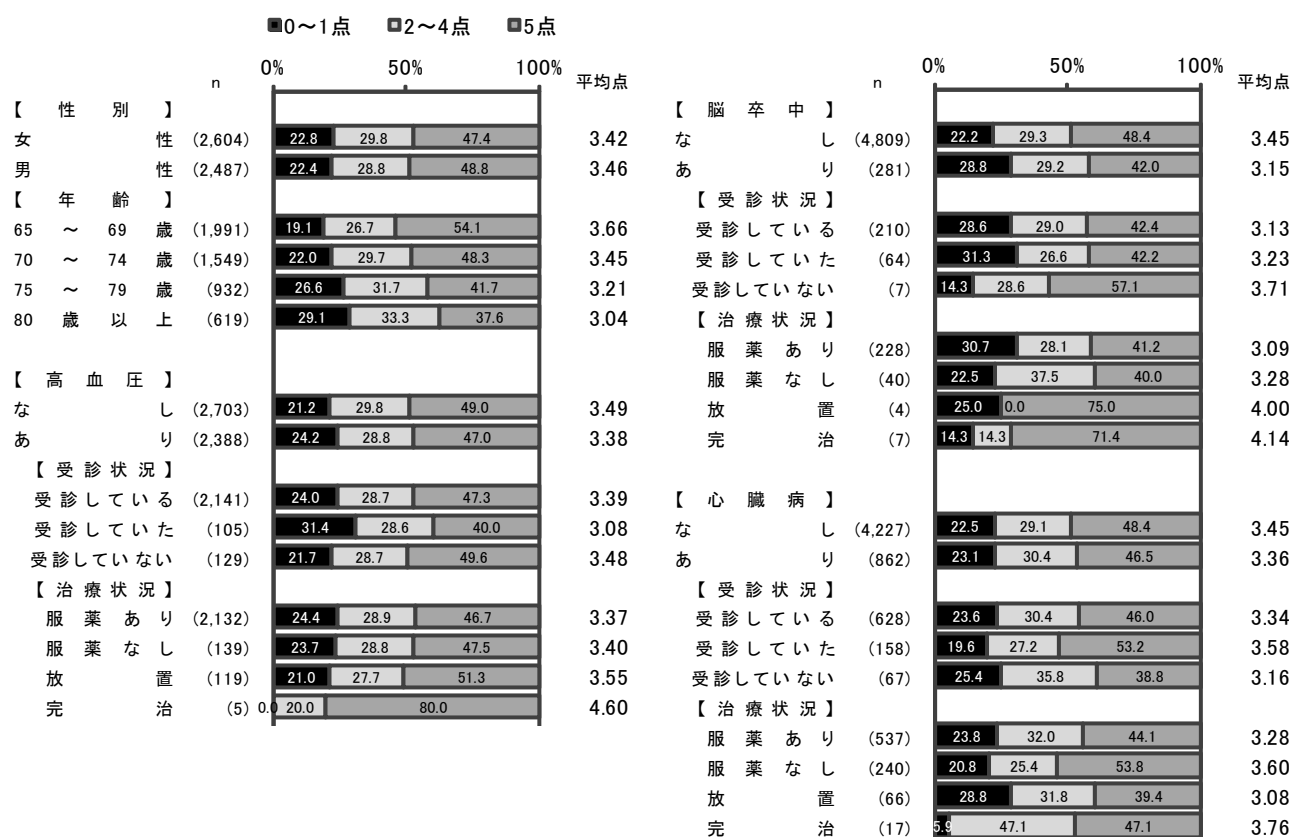
## 8 計算（一部逆唱）（MMSE）

100 から順に 7 ずつ引いてもらい（最大 5 回まで）、簡単な計算の能力を評価する。強い拒否などの理由により、計算問題の遂行が全く困難な場合は、「フ・ジ・ノ・ヤ・マ」を逆唱してもらい、その正答数によって評価する。最高点は 5 点、最低点は 0 点となる。



計算（一部逆唱）（MMSE）は、「0～1点」が 22.6%、「2～4点」が 29.3%、「5点」が 48.1%となっている。平均点は 3.44 点となっている。


- ・性別では差がみられない。年齢別では年齢が低い層ほど 5 点の割合が高く、平均点が高くなっている。
- ・高血圧の疾病の有無では差がみられないが、受診状況では受診していた層で 0～1 点の割合が高く、平均点が低くなっている。
- ・脳卒中の有無では、疾病がない層の方が 5 点の割合が高く、平均点が高い。治療状況では、服薬ありの層で 0～1 点の割合が高い。
- ・心臓病の有無では差がみられないが、受診状況では、受診していた層で 5 点の割合が高く、平均点が高い。治療状況では、服薬なしの層で 5 点の割合が高い。






## 8 計算（一部逆唱）（MMSE）

- ・糖尿病の有無では差がみられないが、受診状況では受診していない層で5点の割合が高い。治療状況では、服薬なしの層と放置している層で5点の割合が高く、平均点が高い。
- ・高脂血症の有無では、疾病がある層の方が5点の割合が高い。
- ・骨粗鬆症の有無では差がみられないが、受診状況では、受診していない層で0～1点の割合が低く、平均点が高い。治療状況では、服薬なしの層で0～1点の割合がやや高い。
- ・呼吸器疾患の有無では差がみられないが、受診状況では、受診していた層で5点の割合が高く、平均点が高い。治療状況では、完治している層で5点の割合が高く、平均点が高い。
- ・変形膝関節症の有無では差がみられないが、受診状況では、受診していた層で5点の割合が高く、平均点が高い。
- ・骨折歴（60歳以降）の有無では差がみられないが、受診状況では、受診していない層で5点の割合が低く、平均点が低い。治療状況では、服薬なしの層と完治している層で5点の割合が高く、平均点が高い。



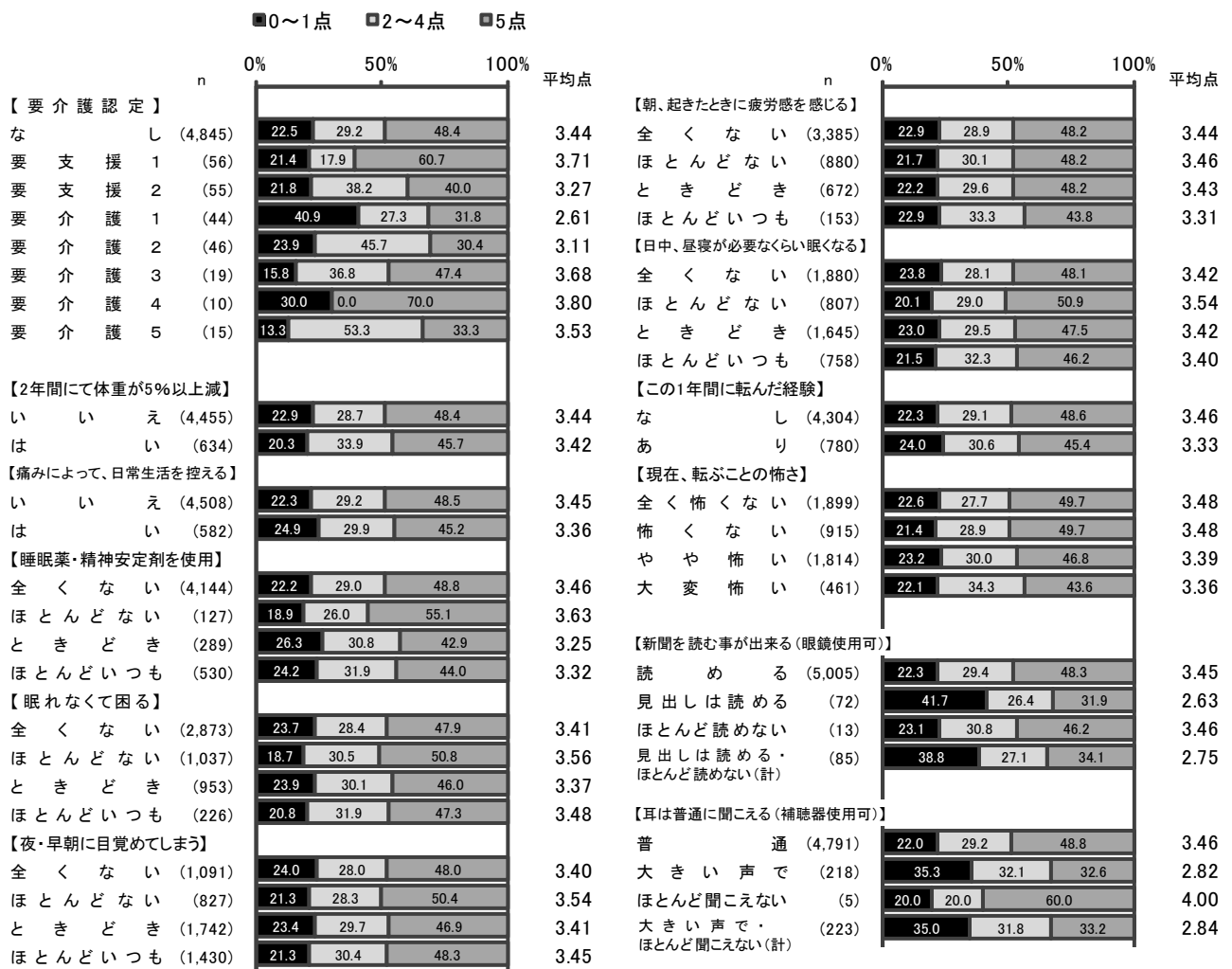
## 8 計算（一部逆唱）（MMSE）

- ・悪性新生物の有無では差がみられないが、治療状況では、服薬なしの層と完治している層で5点の割合が高く、平均点が高い。
- ・パーキンソン病の有無では、疾病がない層の方が5点の割合が高く、平均点が高い。
- ・アルツハイマー病の有無では、疾病がない層の方が平均点が高い。
- ・うつ病の有無では、疾病がある層の方が5点の割合が高く、平均点が高い。
- ・膠原病の有無では、疾病がない層の方が0～1点の割合は高いが、平均点は変わらない。
- ・1日で服用する薬の種類では、平均点は、なしの層が最も高く、種類が多いほど低くなっている。




## 8 計算（一部逆唱）（MMSE）

- ・要介護認定では、要支援1で5点の割合が高く、平均点が高い。
- ・「2年間にて体重が5%以上減」「痛みによって、日常生活を控える」については、差がみられない。
- ・「睡眠薬・精神安定剤を使用」については、「ほとんどない」と答えた層で5点の割合が高く、平均点が最も高い。「眠れなくて困る」「夜・早朝に目覚めてしまう」「朝、起きたときに疲労感を感じる」「日中、昼寝が必要なくらい眠くなる」についても、「ほとんどない」と答えた層で平均点が最も高いが、差は少ない。
- ・この1年間に転んだ経験、転ぶことの怖さでは、差がみられない。
- ・「新聞を読む事が出来る」については、「読める」と答えた層の方が、5点の割合が高く、平均点が高い。
- ・「耳は普通に聞こえる」については、「普通」と答えた層の方が、5点の割合が高く、平均点が高い。




## 8 計算（一部逆唱）（MMSE）

- ・日常生活で杖・歩行器使用がない層の方が、5点の割合が高く、平均点が高い。
- ・学校に通った年数は、長いほど0～1点の割合が低くなり、5点の割合が高くなっている。平均点は、学校に通った年数が長いほど高い。
- ・尿もれの有無では差がみられないが、尿もれの状況では、1日に数回と答えた層で5点の割合が低く、平均点が低い。
- ・「正しい言葉を思い出す事が難しいと感じる」「最近の出来事を思い出す事が難しいと感じる」については、「いいえ」と答えた層の方が0～1点の割合が低く、平均点が高い。「記憶に関する問題あり」「物を置いた場所を忘れることが多くなった」「親しい友人・知人の名前を忘れる」「周囲より、忘れっぽくなったと言われる」「物忘れ防止の為にメモをとる」「聞いたこと見たことを忘れる事がある」については、差がみられない。
- ・「普段、自分は健康だと思う」については、「あまり健康ではない」と答えた層で5点の割合が低く、平均点が低い。
- ・「散歩」をする頻度では、5～6日の層と1日以下の層で5点の割合が5割を超えている。「軽い運動・体操」「定期的な運動・スポーツ」は、していない層で5点の割合が低く、平均点が最も低い。
- ・1日で座ったり寝転んでいる合計時間では、120分未満の層で5点の割合が低く、平均点が低い。




## 8 計算（一部逆唱）（MMSE）

- ・1週間に市内に外出する回数は、4～6回、7回以上の層で5点の割合が高く、平均点が高い。外出手段では差がみられない。
- ・1週間に市外に外出する回数が多いほど5点の割合が高く、平均点が高い。外出手段では差がみられない。
- ・職業の有無、ボランティアの経験では差がみられない。
- ・現在一人暮らしかどうかでは差がみられないが、配偶者と暮らしているかどうかでは、暮らしている層で5点の割合が高く、平均点が高い。
- ・「現在、どのくらい噛めて食べれるか」については、噛むことができる層で5点の割合が高く、平均点が高い。
- ・飲酒については「やめた」層で5点の割合が低く、平均点が低い。喫煙については差がみられない。
- ・「普段は気分は良いほう」については「はい」と答えた層で0～1点の割合が低く、平均点が高い。「やってきた事・趣味の多くを最近やめた」「人生をむなしいと感じる」「退屈と感じる事がよくある」「無力と感じる事がよくある」については、「いいえ」と答えた層で5点の割合が高く、平均点が高い。また、「自分の生活に満足」「自分に悪いことが起こると不安がありますか」「いつも幸せと感じている」「外での物事をするより、家の中が好き」については、差がみられない。




## 8 計算（一部逆唱）（MMSE）

- 「他の人と比べ、記憶力が落ちた」「自分の存在は価値がないと感じる」「希望の無いものと感じる」「他人が恵まれた生活をしていると思う」については、「いいえ」と答えた層で5点の割合が高く、平均点が高い。また、「生きている事は素晴らしい事と思う」「活力が満ち溢れていると感じる」については、差がみられない。
- GDS 計では、5回以下の層の方が5点の割合が高く、平均点が高い。
- 「バス・電車にて1人で外出する」「日用品の買い物をする」「預貯金の出し入れをする」「家族友人の相談にのる」「階段を手すり・壁をつたわずに昇る」「椅子に座った状態から、何もつかまらずに立てる」「15分間続けて歩いている」「週1回以上は外出する」「自分で電話番号を調べて電話する」については、「はい」と答えた層で5点の割合が高く、平均点が高い。「この1年間に転んだ事がある」「転倒に対する不安が大きい」「半年前に比べて固いものが食べ難い」「昨年と比べ外出回数が減少した」「周囲の人から物忘れがあると指摘された」「今日の日付が分からない時がある」については、「いいえ」と答えた層で5点の割合が高く、平均点が高い。また、「友人の家を訪ねる」「半年で3kg以上の体重減少」「お茶汁物等でむせることがある」「口の渇きが気になる」については、差がみられない。



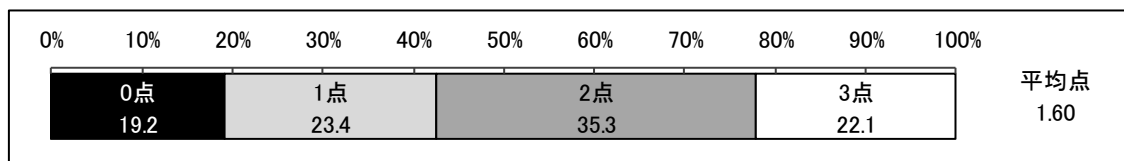
## 8 計算（一部逆唱）（MMSE）

- ・「ここ2週間 生活に充実感がない」「ここ2週間 楽しい事が楽しめない」「ここ2週間 楽に出来ていた事が億劫になった」「ここ2週間 役に立つ人間と思えない」「ここ2週間 わけもなく疲れたような感じがする」については、「いいえ」と答えた層で5点の割合が高く、平均点が高い。
- ・「本や新聞を読んでいる」「車を運転している」「誰かと毎日会話している」「電話をかける友人がいる」「買い物等で重い荷物を運ぶ」「趣味・スポーツ活動をしている」「頭を使う活動（将棋・学習等）をしている」「地図等を調べ、知らない土地に行く」「習い事をしている」「ビデオ・DVDの操作をしている」「役員や幹事などのまとめ役の仕事をしている」「家族や友人の役に立っていると思う」「パソコンを使っている」については、「はい」と答えた層で5点の割合が高く、平均点が高い。また、「家の掃除をしている」「ゴミ出しをしている」「畑や庭仕事をしている」「孫やペットの世話をしている」「公民館での行事・催し物に参加している」「地区の会合等に出席している」については、差がみられない。「この3ヶ月間で1週間以上の入院」については、「いいえ」と答えた層で0~1点と5点の割合が高い。




## 9 遅延再生 (MMSE)

先ほど (7 記銘) 覚えてもらった 3 つの単語を再度再生してもらい、その正答数を評価する。最高点は 3 点、最低点は 0 点となる。



遅延再生 (MMSE) は、「0 点」が 19.2%、「1 点」が 23.4%、「2 点」が 35.3%、「3 点」が 22.1%となっている。平均点は 1.60 点となっている。

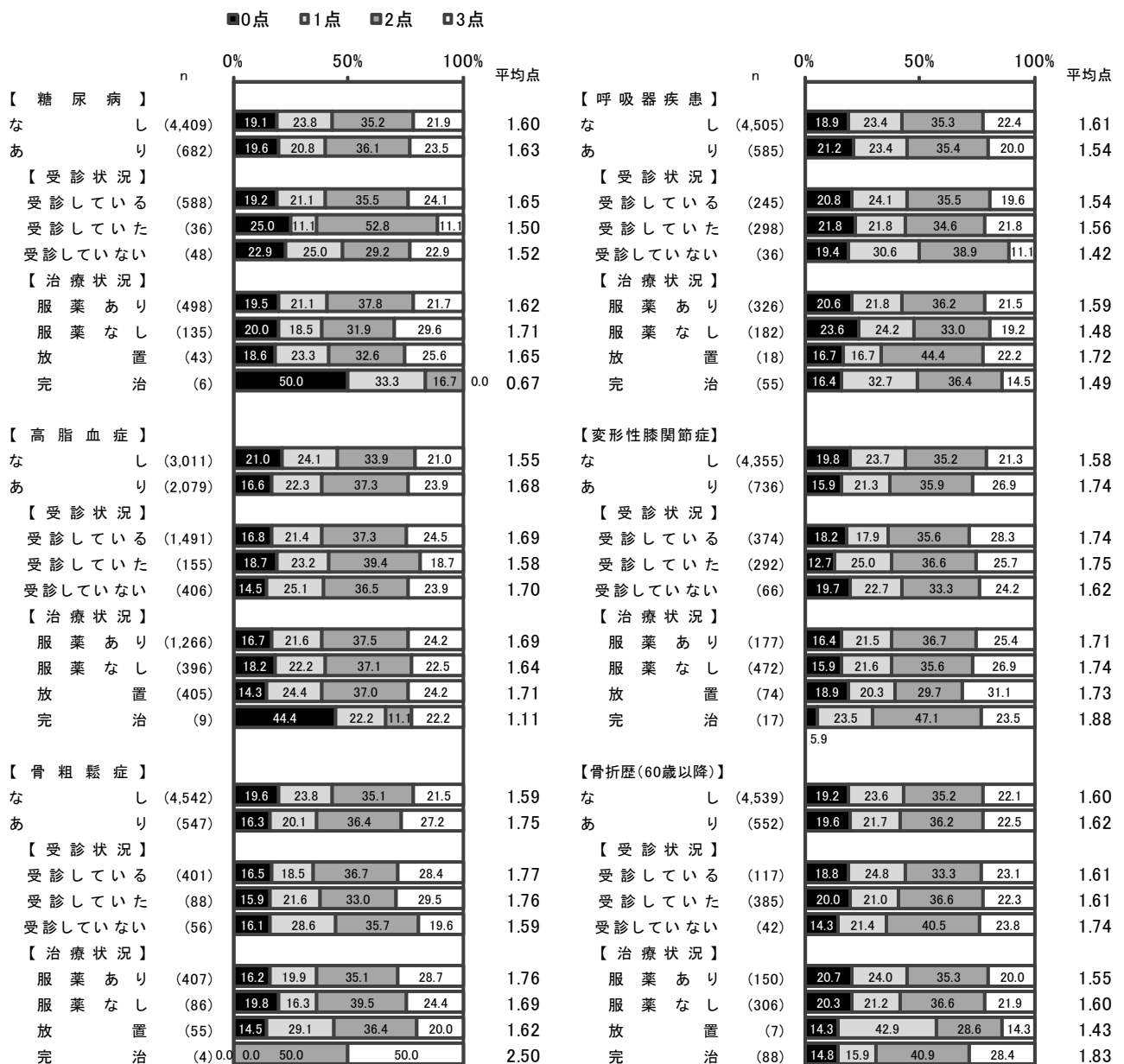
- ・性別では男性に比べて女性で全体的に得点が高く、平均点が高い。年齢別では年齢が低い層ほど 1 点以上の割合が高く、平均点が高くなっている。
- ・高血圧の有無では差がみられない。
- ・脳卒中の有無では、疾病がない層の方が 3 点の割合が高く、平均点が高い。受診状況では、受診していた層で 0 点の割合が高く、平均点が低い。治療状況では、服薬ありの層となしの層では平均点に大きな差はみられないが、服薬ありの層で 2 点、服薬なしの層で 1 点の割合が高くなっている。
- ・心臓病の有無では差がみられないが、受診状況では、受診していない層で 3 点の割合が高い。治療状況では、放置している層で 2 点以上の割合が高く、平均点が高い。





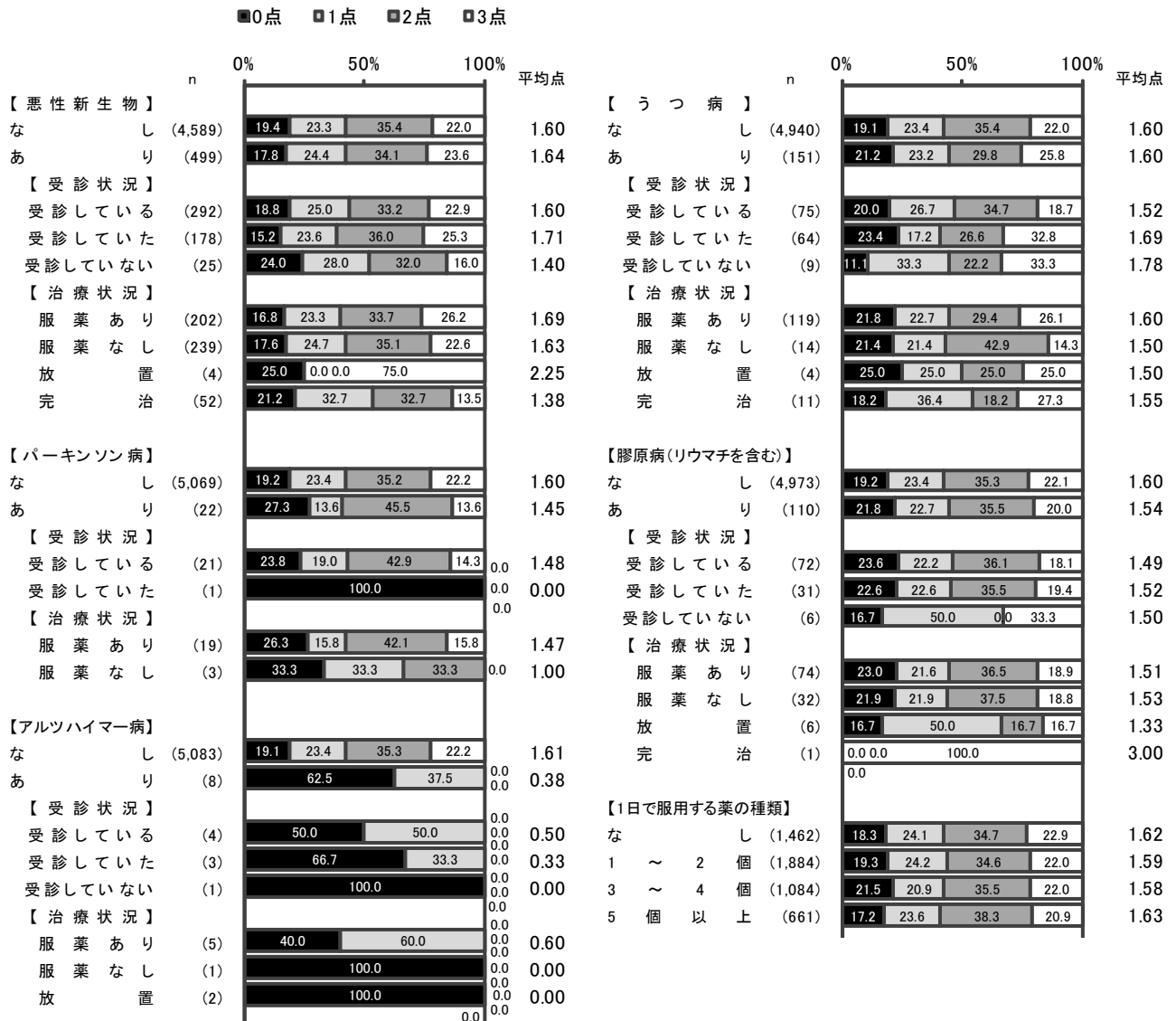
## 9 遅延再生 (MMSE)

- ・糖尿病の有無では差がみられないが、治療状況では服薬なしの層で3点の割合が高い。
- ・高脂血症の有無では、疾病がある層の方が2点以上の割合が高い。
- ・骨粗鬆症の有無では、疾病がある層の方が3点の割合が高い。受診状況では、受診していない層で3点の割合が低く、平均点が低い。
- ・呼吸器疾患の有無では差がみられない。
- ・変形性関節症の有無では、疾病がある層の方が2点以上の割合が高い。受診状況では、受診していた層で0点の割合が低い。
- ・骨折歴(60歳以降)の有無では差がみられないが、受診状況では、受診していない層で1点以上の割合が高い。治療状況では、完治している層で2点以上の割合が高く、平均点が高い。




## 9 遅延再生 (MMSE)

- ・悪性新生物の有無では差がみられないが、受診状況では、受診していた層で2点以上の割合が高い。治療状況では、完治している層で3点の割合が低く、平均点が低い。
- ・パーキンソン病の有無では、疾病がない層の方が平均点が高い。
- ・アルツハイマー病の有無では、疾病がない層の方が平均点が高い。
- ・うつ病の有無では、疾病がない層の方が2点の割合が高いが、平均点は差がみられない。受診状況では、受診している層に比べ、受診していた層で3点の割合が高い。
- ・膠原病の有無では差がみられない。
- ・1日で服用する薬の種類では差がみられない。




## 9 遅延再生 (MMSE)

- ・要介護認定では、要支援1・2及び要介護1・2の層に比べ、なしの層で平均点が高い。
- ・「2年間にて体重が5%以上減」「痛みによって、日常生活を控える」については、差がみられない。
- ・「睡眠薬・精神安定剤を使用」については、「ほとんどない」「ときどき」と答えた層で3点の割合が高い。「夜・早朝に目覚めてしまう」「朝、起きたときに疲労感を感じる」については、「ほとんどいつも」と答えた層で3点の割合が低い。「眠れなくて困る」「日中、昼寝が必要なくらい眠くなる」については、差がみられない。
- ・この1年間に転んだ経験、転ぶことの怖さでは、差がみられない。
- ・「新聞を読む事が出来る」については、「読める」と答えた層の方が、1点以上の割合が高く、平均点が高い。
- ・「耳は普通に聞こえる」については、「普通」と答えた層の方が、1点以上の割合が高く、平均点が高い。




## 9 遅延再生 (MMSE)

- ・日常生活で杖・歩行器使用がない層の方が、1点以上の割合が高く、平均点が高い。
- ・学校に通った年数は、9年以下の層で0点の割合が高く、3点の割合が低くなっている。平均点は、9年以下の層で低い。
- ・尿もれの有無では、ありの層で2点以上の割合が高く、平均点が高い。尿もれの状況では、頻度が高いほど3点の割合が低くなり、平均点が低くなっている。
- ・「親しい友人・知人の名前を忘れる」「最近の出来事を思い出す事が難しいと感じる」「聞いたこと見たことを忘れる事がある」「周囲より、忘れっぽくなったと言われる」については、「はい」と答えた層の方が1点以下の割合が高く、平均点が低い。「記憶に関する問題あり」「物を置いた場所を忘れることが多くなった」「物忘れ防止の為にメモをとる」「正しい言葉を思い出す事が難しいと感じる」については、差がみられない。
- ・「普段、自分は健康だと思う」については、差がみられない。
- ・「散歩」をする頻度では、毎日する層で1点以下の割合が高く、平均点が最も低い。「軽い運動・体操」「定期的な運動・スポーツ」は、していない層と毎日する層で平均点が低くなっている。
- ・1日で座ったり寝転んでいる合計時間では、120分未満の層で0点の割合が高く、平均点が最も低い。




## 9 遅延再生 (MMSE)

- ・1週間に市内に外出する回数は、4～6回の層で2点以上の割合が高く、平均点が高い。外出手段では差がみられない。
- ・1週間に市外に外出する回数は、4～6回で1点以上の割合が高く、平均点が高い。外出手段では差がみられない。
- ・職業（有償）を持っている層、ボランティアの経験がある層で3点の割合が高く、平均点が高い。
- ・現在一人暮らしかどうか、配偶者と暮らしているかどうかでは、差がみられない。
- ・「現在、どのくらい噛めて食べれるか」については、噛むことができる層で1点以上の割合が高く、平均点が高い。
- ・飲酒については「飲まない」層で、喫煙については「吸わない」層で、それぞれ3点の割合が高く、平均点が高い。
- ・「やってきた事・趣味の多くを最近やめた」「人生をむなしいと感じる」「退屈と感じる事がよくある」「無力と感じる事がよくある」については、「いいえ」と答えた層で1点以上の割合が高く、平均点が高い。また、「自分の生活に満足」「普段は気分は良いほう」「自分に悪いことが起こると不安がありますか」「いつも幸せと感じている」「外での物事をするより、家の中が好き」については、差がみられない。



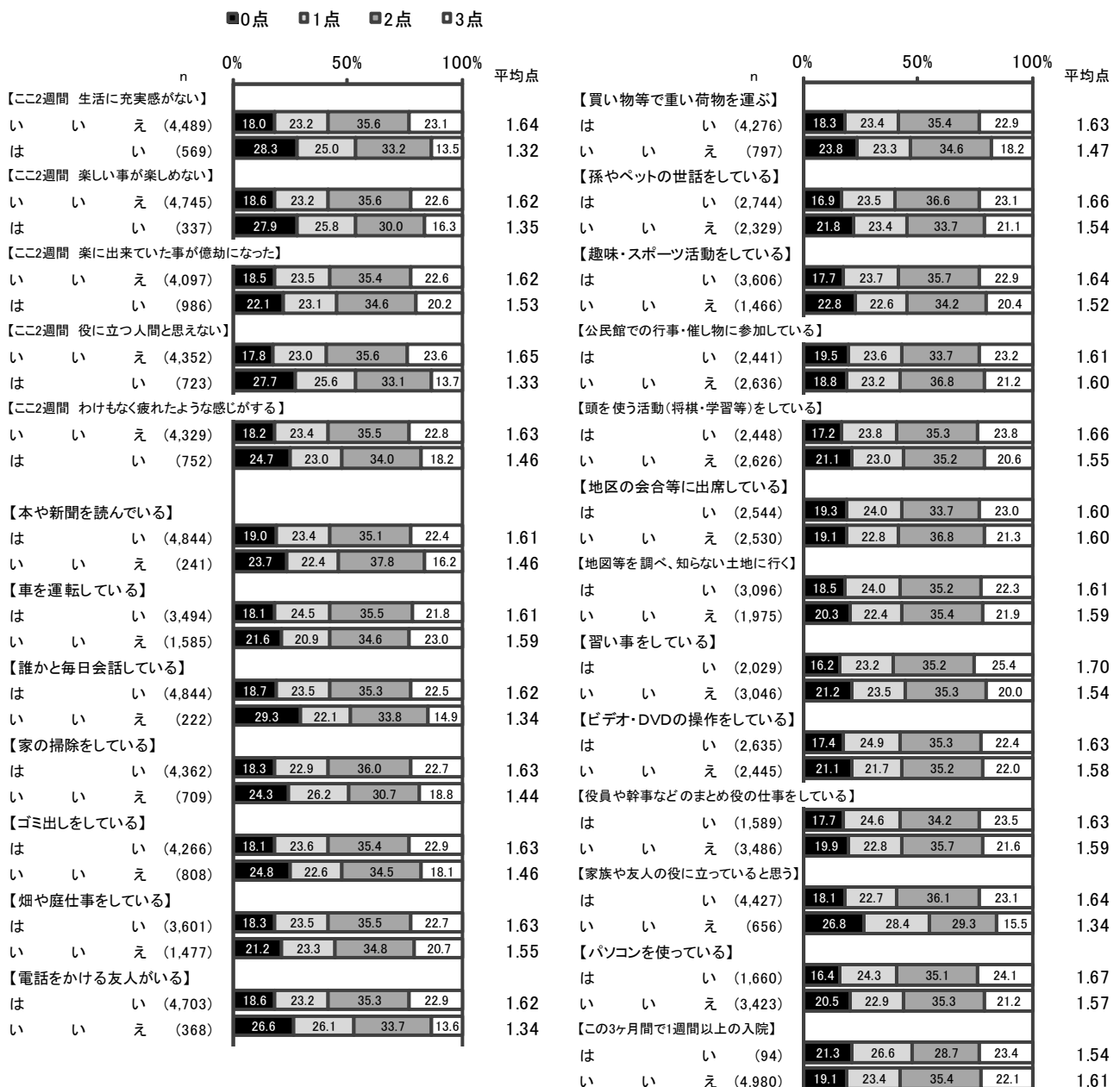
## 9 遅延再生 (MMSE)

- ・「他の人と比べ、記憶力が落ちた」「自分の存在は価値がないと感じる」「希望の無いものと感じる」については、「いいえ」と答えた層で1点以上の割合が高く、「他人が恵まれた生活をしていると思う」については、「いいえ」と答えた層で2点以上の割合が高く、それぞれ平均点が高い。また、「生きている事は素晴らしい事と思う」「活力が満ち溢れていると感じる」については、差がみられない。
- ・GDS 計では、5点以下の層の方が2点以上の割合が高く、平均点が高い。
- ・「バス・電車にて1人で外出する」「日用品の買い物をする」「預貯金の出し入れをする」「友人の家を訪ねる」「家族友人の相談にのる」「椅子に座った状態から、何もつかまらずに立てる」「15分間続けて歩いている」「週1回以上は外出する」「自分で電話番号を調べて電話する」については、「はい」と答えた層で1点以上の割合が高く、平均点が高い。「昨年と比べ外出回数が減少した」「周囲の人から物忘れがあると指摘された」「今日の日付が分からない時がある」については、「いいえ」と答えた層で1点以上の割合が高く、平均点が高い。また、「階段を手すり・壁をつたわずに昇る」「この1年間に転んだ事がある」「転倒に対する不安が大きい」「半年で3kg以上の体重減少」「半年前に比べて固いものが食べ難い」「お茶汁物等でむせることがある」「口の渇きが気になる」については、差がみられない。




## 9 遅延再生 (MMSE)

- ・「ここ2週間 生活に充実感がない」「ここ2週間 楽しい事が楽しめない」「ここ2週間 役に立つ人間と思えない」「ここ2週間 わけもなく疲れたような感じがする」については、「いいえ」と答えた層で1点以上の割合が高く、平均点が高い。「ここ2週間 楽に出来ていた事が億劫になった」については、差がみられない。
- ・「本や新聞を読んでいる」「誰かと毎日会話している」「家の掃除をしている」「ゴミ出しをしている」「電話をかける友人がいる」「買い物等で重い荷物を運ぶ」「孫やペットの世話をしている」「趣味・スポーツ活動をしている」「習い事をしている」「家族や友人の役に立っていると思う」については、「はい」と答えた層で1点以上の割合が高く、平均点が高い。また、「車を運転している」「畑や庭仕事をしている」「公民館での行事・催し物に参加している」「頭を使う活動(将棋・学習等)をしている」「地区の会合等に出席している」「地図等を調べ、知らない土地に行く」「ビデオ・DVDの操作をしている」「役員や幹事などのまとめ役の仕事をしている」「パソコンを使っている」については、差がみられない。「この3ヶ月間で1週間以上の入院」については、「いいえ」と答えた層で2点の割合が高い。



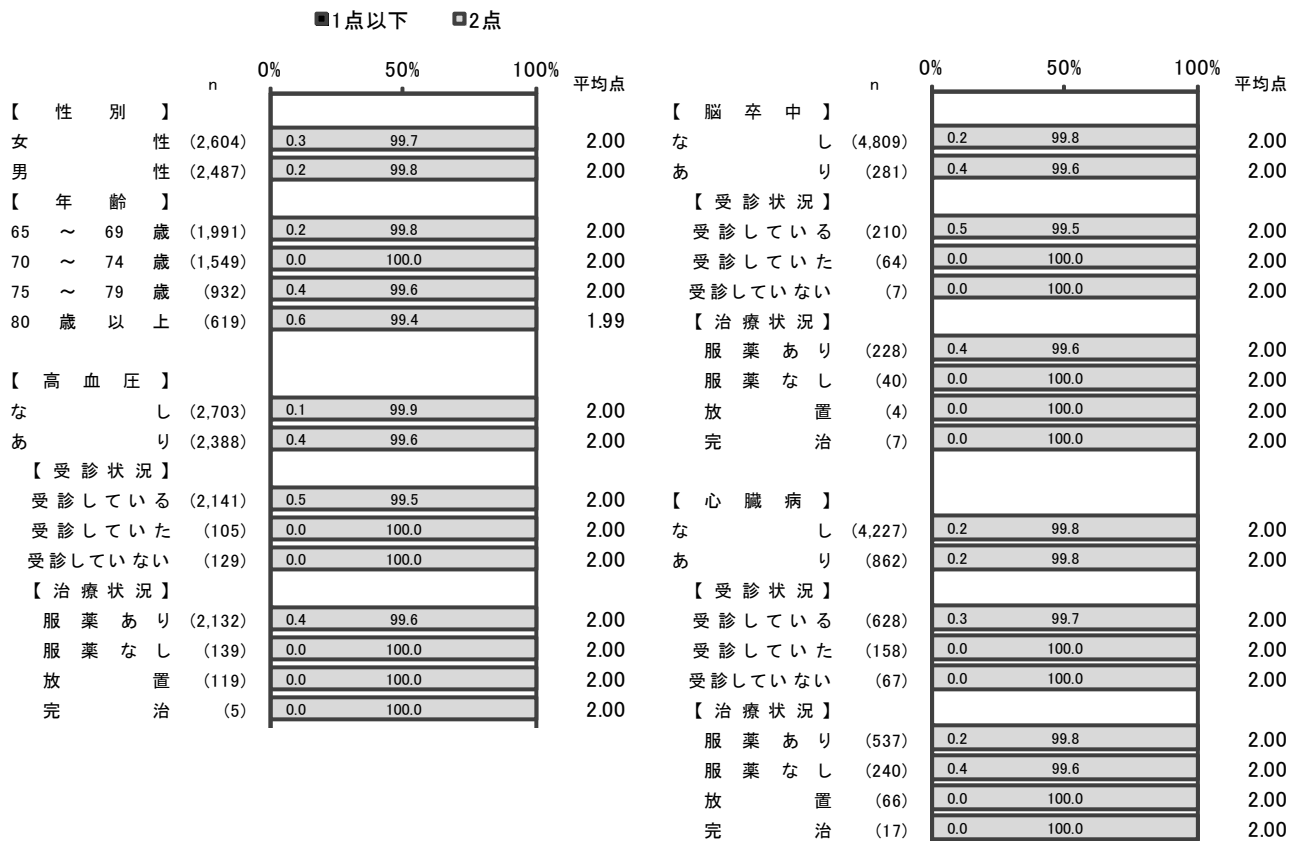
## 10 物品呼称 (MMSE)

画面上に時計および鉛筆の絵（写真）を提示して、その物品の名称を答えてもらう。それぞれにつき1点として、最高点は2点、最低点は0点となる。




物品呼称 (MMSE) は、「1点以下」が0.2%、「2点」が99.8%となっている。平均点は2.00点となっている。

- ・性別では差がみられない。年齢別ではほとんど差がみられない。
- ・高血圧の有無では差がみられない。
- ・脳卒中の有無では差がみられない。
- ・心臓病の有無では差がみられない。






- ・糖尿病の有無では差がみられない。
- ・高脂血症の有無では差がみられない。
- ・骨粗鬆症の有無では差がみられない。
- ・呼吸器疾患の有無では差がみられない。
- ・変形膝関節症の有無では差がみられない。
- ・骨折歴 (60 歳以降) の有無では差がみられない。




## 10 物品呼称 (MMSE)

- ・悪性新生物の有無では差がみられないが、治療状況では、完治している層で1点以下の割合が若干高い。
- ・パーキンソン病の有無では差がみられない。
- ・アルツハイマー病の有無では差がみられない。
- ・うつ病の有無では差がみられない。
- ・膠原病の有無では差がみられない。
- ・1日で服用する薬の種類では差がみられない。



- ・要介護認定では、要支援2の層で1点以下の割合が若干高い。
- ・「2年間にて体重が5%以上減」「痛みによって、日常生活を控える」については、差がみられない。
- ・「睡眠薬・精神安定剤を使用」「眠れなくて困る」「夜・早朝に目覚めてしまう」「朝、起きたときに疲労感を感じる」「日中、昼寝が必要なくらい眠くなる」については、差がみられない。
- ・この1年間に転んだ経験、転ぶことの怖さでは、差がみられない。
- ・「新聞を読む事が出来る」については、差がみられない。
- ・「耳は普通に聞こえる」については、差がみられない。



- ・日常生活で杖・歩行器使用については、差がみられない。
- ・学校に通った年数では、差がみられない。
- ・尿もれの有無、尿もれの状況では、差がみられない。
- ・「記憶に関する問題あり」「物を置いた場所を忘れることが多くなった」「親しい友人・知人の名前を忘れる」「周囲より、忘れっぽくなったと言われる」「物忘れ防止の為にメモをとる」「正しい言葉を思い出す事が難しいと感じる」「最近の出来事を思い出す事が難しいと感じる」「聞いたこと見たことを忘れる事がある」については、差がみられない。
- ・「普段、自分は健康だと思う」については、差がみられない。
- ・「散歩」「軽い運動・体操」「定期的な運動・スポーツ」をする頻度では、差がみられない。
- ・1日で座ったり寝転んでいる合計時間では、差がみられない。

■1点以下 □2点

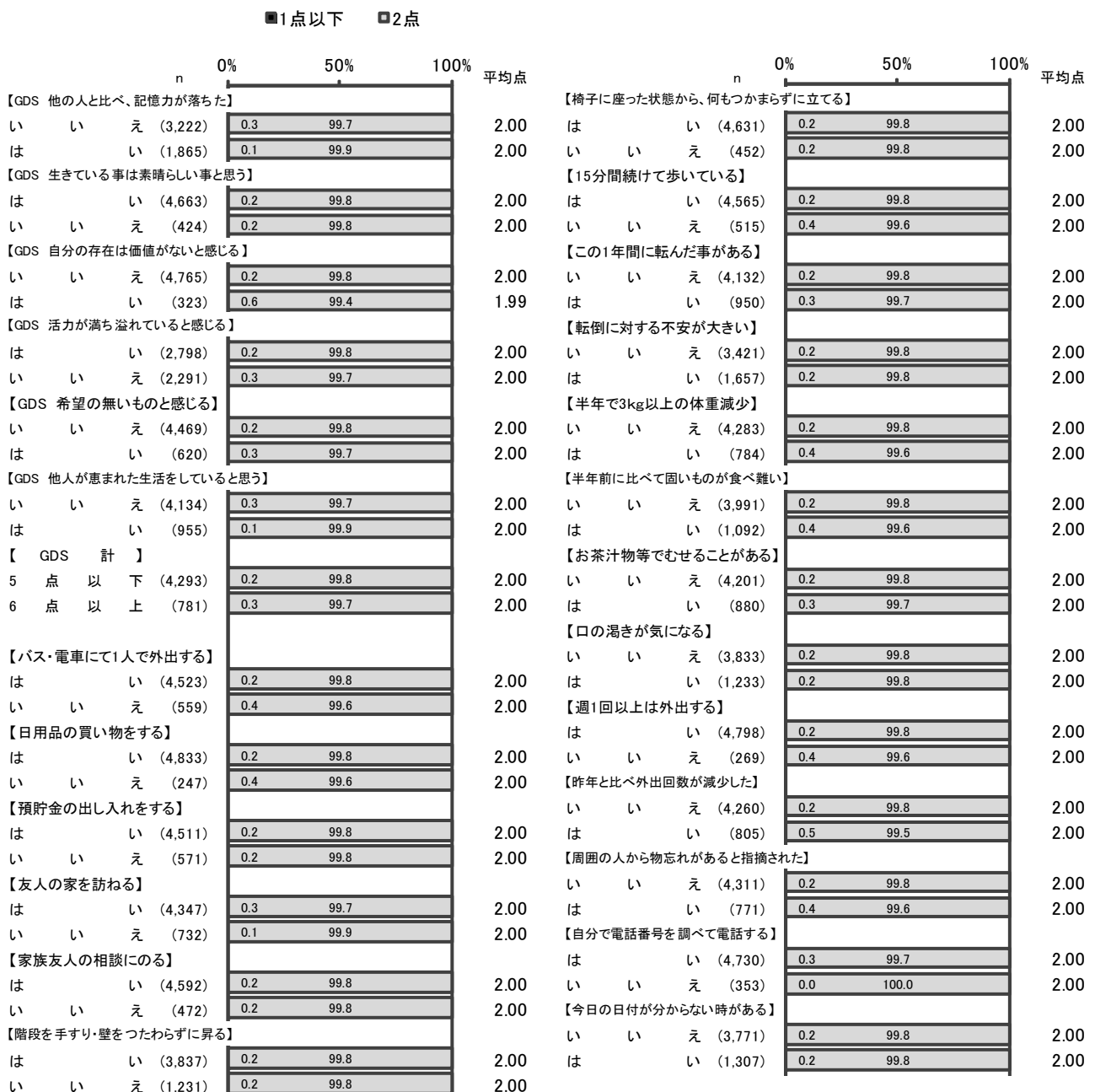
| ■1点以下                         |     |       |      | □2点                              |     |       |      | 平均点  | ■1点以下                            |     |       |      | □2点                     |     |       |      | 平均点  |
|-------------------------------|-----|-------|------|----------------------------------|-----|-------|------|------|----------------------------------|-----|-------|------|-------------------------|-----|-------|------|------|
| n                             | 0%  | 50%   | 100% | n                                | 0%  | 50%   | 100% | 平均点  | n                                | 0%  | 50%   | 100% | n                       | 0%  | 50%   | 100% | 平均点  |
| <b>【日常生活で杖・歩行器使用】</b>         |     |       |      |                                  |     |       |      |      | <b>【聞いたこと見たことを忘れる事がある】</b>       |     |       |      |                         |     |       |      |      |
| い い え (4,798)                 | 0.3 | 99.7  |      | い い え (2,955)                    | 0.2 | 99.8  |      | 2.00 | い い え (2,955)                    | 0.2 | 99.8  |      | い い え (2,955)           | 0.2 | 99.8  |      | 2.00 |
| は い (278)                     | 0.0 | 100.0 |      | は い (2,135)                      | 0.2 | 99.8  |      | 2.00 | は い (2,135)                      | 0.2 | 99.8  |      | は い (2,135)             | 0.2 | 99.8  |      | 2.00 |
| <b>【何年間学校に通ったか】</b>           |     |       |      |                                  |     |       |      |      | <b>【普段、自分は健康だと思う】</b>            |     |       |      |                         |     |       |      |      |
| 9 年 以下 (1,865)                | 0.4 | 99.6  |      | 非常に健康である (912)                   | 0.3 | 99.7  |      | 2.00 | 非常に健康である (912)                   | 0.3 | 99.7  |      | 非常に健康である (912)          | 0.3 | 99.7  |      | 2.00 |
| 10 ~ 12 年 (2,102)             | 0.0 | 100.0 |      | まあ健康である (3,381)                  | 0.2 | 99.8  |      | 2.00 | まあ健康である (3,381)                  | 0.2 | 99.8  |      | まあ健康である (3,381)         | 0.2 | 99.8  |      | 2.00 |
| 13 年 以上 (1,110)               | 0.4 | 99.6  |      | あまり健康ではない (675)                  | 0.1 | 99.9  |      | 2.00 | あまり健康ではない (675)                  | 0.1 | 99.9  |      | あまり健康ではない (675)         | 0.1 | 99.9  |      | 2.00 |
| <b>【日常生活で尿もれ】</b>             |     |       |      |                                  |     |       |      |      | <b>【健康ではない】</b>                  |     |       |      |                         |     |       |      |      |
| な し (3,760)                   | 0.2 | 99.8  |      | 健康ではない (122)                     | 0.0 | 100.0 |      | 2.00 | 健康ではない (122)                     | 0.0 | 100.0 |      | 健康ではない (122)            | 0.0 | 100.0 |      | 2.00 |
| あ り (1,327)                   | 0.3 | 99.7  |      | <b>【散歩を1週間に何日していますか】</b>         |     |       |      |      |                                  |     |       |      |                         |     |       |      |      |
| <b>【尿もれの状況】</b>               |     |       |      |                                  |     |       |      |      | <b>【毎日 (1,466)】</b>              |     |       |      |                         |     |       |      |      |
| 1 日に 数回 (210)                 | 1.0 | 99.0  |      | 5 ~ 6 日 (324)                    | 0.2 | 99.8  |      | 1.99 | 5 ~ 6 日 (324)                    | 0.2 | 99.8  |      | 5 ~ 6 日 (324)           | 0.2 | 99.8  |      | 2.00 |
| 1 週間に 数回 (327)                | 0.0 | 100.0 |      | 2 ~ 4 日 (1,061)                  | 0.3 | 99.7  |      | 2.00 | 2 ~ 4 日 (1,061)                  | 0.3 | 99.7  |      | 2 ~ 4 日 (1,061)         | 0.3 | 99.7  |      | 2.00 |
| 1 ヶ月に 数回 (375)                | 0.0 | 100.0 |      | 1 日 以下 (232)                     | 0.4 | 99.6  |      | 2.00 | 1 日 以下 (232)                     | 0.4 | 99.6  |      | 1 日 以下 (232)            | 0.4 | 99.6  |      | 2.00 |
| 1 年に 数回 (414)                 | 0.5 | 99.5  |      | していない (2,007)                    | 0.2 | 99.8  |      | 2.00 | していない (2,007)                    | 0.2 | 99.8  |      | していない (2,007)           | 0.2 | 99.8  |      | 2.00 |
| <b>【記憶に関する問題あり】</b>           |     |       |      |                                  |     |       |      |      | <b>【軽い運動・体操を1週間に何日してるか】</b>      |     |       |      |                         |     |       |      |      |
| い い え (4,003)                 | 0.2 | 99.8  |      | 毎 日 (1,574)                      | 0.1 | 99.9  |      | 2.00 | 毎 日 (1,574)                      | 0.1 | 99.9  |      | 毎 日 (1,574)             | 0.1 | 99.9  |      | 2.00 |
| は い (1,086)                   | 0.3 | 99.7  |      | 5 ~ 6 日 (286)                    | 0.0 | 100.0 |      | 2.00 | 5 ~ 6 日 (286)                    | 0.0 | 100.0 |      | 5 ~ 6 日 (286)           | 0.0 | 100.0 |      | 2.00 |
| <b>【物を置いた場所を忘れることが多くなった】</b>  |     |       |      |                                  |     |       |      |      | <b>【2 ~ 4 日 (988)】</b>           |     |       |      |                         |     |       |      |      |
| い い え (2,148)                 | 0.2 | 99.8  |      | 1 日 以下 (292)                     | 0.3 | 99.7  |      | 2.00 | 1 日 以下 (292)                     | 0.3 | 99.7  |      | 1 日 以下 (292)            | 0.3 | 99.7  |      | 1.99 |
| は い (2,942)                   | 0.2 | 99.8  |      | していない (1,941)                    | 0.2 | 99.8  |      | 2.00 | していない (1,941)                    | 0.2 | 99.8  |      | していない (1,941)           | 0.2 | 99.8  |      | 2.00 |
| <b>【親しい友人・知人の名前を忘れる】</b>      |     |       |      |                                  |     |       |      |      | <b>【1日以下 (292)】</b>              |     |       |      |                         |     |       |      |      |
| い い え (3,846)                 | 0.2 | 99.8  |      | <b>【定期的な運動・スポーツを1週間に何日しているか】</b> |     |       |      |      |                                  |     |       |      |                         |     |       |      |      |
| は い (1,244)                   | 0.3 | 99.7  |      | 毎 日 (147)                        | 0.0 | 100.0 |      | 2.00 | 毎 日 (147)                        | 0.0 | 100.0 |      | 毎 日 (147)               | 0.0 | 100.0 |      | 2.00 |
| <b>【周囲より、忘れっぽくなったと言われる】</b>   |     |       |      |                                  |     |       |      |      | <b>【5 ~ 6 日 (137)】</b>           |     |       |      |                         |     |       |      |      |
| い い え (4,052)                 | 0.2 | 99.8  |      | 2 ~ 4 日 (947)                    | 0.2 | 99.8  |      | 2.00 | 2 ~ 4 日 (947)                    | 0.2 | 99.8  |      | 2 ~ 4 日 (947)           | 0.2 | 99.8  |      | 1.99 |
| は い (1,038)                   | 0.2 | 99.8  |      | 1 日 以下 (596)                     | 0.3 | 99.7  |      | 2.00 | 1 日 以下 (596)                     | 0.3 | 99.7  |      | 1 日 以下 (596)            | 0.3 | 99.7  |      | 2.00 |
| <b>【物忘れ防止の為にメモをとる】</b>        |     |       |      |                                  |     |       |      |      | <b>【していない (3,256)】</b>           |     |       |      |                         |     |       |      |      |
| い い え (2,101)                 | 0.2 | 99.8  |      | <b>【1日で座ったり寝転んでいる合計時間】</b>       |     |       |      |      |                                  |     |       |      |                         |     |       |      |      |
| は い (2,989)                   | 0.2 | 99.8  |      | 120 分 未 満 (67)                   | 0.0 | 100.0 |      | 2.00 | 120 分 未 満 (67)                   | 0.0 | 100.0 |      | 120 分 未 満 (67)          | 0.0 | 100.0 |      | 2.00 |
| <b>【正しい言葉を思い出す事が難しいと感じる】</b>  |     |       |      |                                  |     |       |      |      | <b>【120 ~ 240 分 未 満 (954)】</b>   |     |       |      |                         |     |       |      |      |
| い い え (3,509)                 | 0.3 | 99.7  |      | 240 ~ 360 分 未 満 (1,758)          | 0.2 | 99.8  |      | 2.00 | 240 ~ 360 分 未 満 (1,758)          | 0.2 | 99.8  |      | 240 ~ 360 分 未 満 (1,758) | 0.2 | 99.8  |      | 2.00 |
| は い (1,578)                   | 0.1 | 99.9  |      | 360 ~ 480 分 未 満 (1,281)          | 0.5 | 99.5  |      | 2.00 | 360 ~ 480 分 未 満 (1,281)          | 0.5 | 99.5  |      | 360 ~ 480 分 未 満 (1,281) | 0.5 | 99.5  |      | 2.00 |
| <b>【最近の出来事を思い出す事が難しいと感じる】</b> |     |       |      |                                  |     |       |      |      | <b>【480 分 以上 (1,030)】</b>        |     |       |      |                         |     |       |      |      |
| い い え (4,093)                 | 0.2 | 99.8  |      | <b>【120 分 未 満 (67)】</b>          |     |       |      |      |                                  |     |       |      |                         |     |       |      |      |
| は い (997)                     | 0.3 | 99.7  |      | 120 ~ 240 分 未 満 (954)            | 0.2 | 99.8  |      | 2.00 | 120 ~ 240 分 未 満 (954)            | 0.2 | 99.8  |      | 120 ~ 240 分 未 満 (954)   | 0.2 | 99.8  |      | 2.00 |
| <b>【正しい言葉を思い出す事が難しいと感じる】</b>  |     |       |      |                                  |     |       |      |      | <b>【240 ~ 360 分 未 満 (1,758)】</b> |     |       |      |                         |     |       |      |      |
| い い え (3,509)                 | 0.3 | 99.7  |      | 360 ~ 480 分 未 満 (1,281)          | 0.5 | 99.5  |      | 2.00 | 360 ~ 480 分 未 満 (1,281)          | 0.5 | 99.5  |      | 360 ~ 480 分 未 満 (1,281) | 0.5 | 99.5  |      | 2.00 |
| は い (1,578)                   | 0.1 | 99.9  |      | 480 分 以上 (1,030)                 | 0.1 | 99.9  |      | 2.00 | 480 分 以上 (1,030)                 | 0.1 | 99.9  |      | 480 分 以上 (1,030)        | 0.1 | 99.9  |      | 2.00 |
| <b>【最近の出来事を思い出す事が難しいと感じる】</b> |     |       |      |                                  |     |       |      |      | <b>【120 ~ 240 分 未 満 (954)】</b>   |     |       |      |                         |     |       |      |      |
| い い え (4,093)                 | 0.2 | 99.8  |      | <b>【240 ~ 360 分 未 満 (1,758)】</b> |     |       |      |      |                                  |     |       |      |                         |     |       |      |      |
| は い (997)                     | 0.3 | 99.7  |      | <b>【360 ~ 480 分 未 満 (1,281)】</b> |     |       |      |      |                                  |     |       |      |                         |     |       |      |      |
| <b>【正しい言葉を思い出す事が難しいと感じる】</b>  |     |       |      |                                  |     |       |      |      | <b>【480 分 以上 (1,030)】</b>        |     |       |      |                         |     |       |      |      |
| い い え (4,093)                 | 0.2 | 99.8  |      | <b>【120 分 未 満 (67)】</b>          |     |       |      |      |                                  |     |       |      |                         |     |       |      |      |
| は い (997)                     | 0.3 | 99.7  |      | <b>【120 ~ 240 分 未 満 (954)】</b>   |     |       |      |      |                                  |     |       |      |                         |     |       |      |      |
| <b>【正しい言葉を思い出す事が難しいと感じる】</b>  |     |       |      |                                  |     |       |      |      | <b>【240 ~ 360 分 未 満 (1,758)】</b> |     |       |      |                         |     |       |      |      |
| い い え (4,093)                 | 0.2 | 99.8  |      | <b>【360 ~ 480 分 未 満 (1,281)】</b> |     |       |      |      |                                  |     |       |      |                         |     |       |      |      |
| は い (997)                     | 0.3 | 99.7  |      | <b>【480 分 以上 (1,030)】</b>        |     |       |      |      |                                  |     |       |      |                         |     |       |      |      |

- ・1週間に市内に外出する回数、外出手段では差がみられない。
- ・1週間に市外に外出する回数、外出手段では差がみられない。
- ・職業の有無、ボランティアの経験では、差がみられない。
- ・現在一人暮らしかどうか、配偶者と暮らしているかどうかでは、差がみられない。
- ・「現在、どのくらい噛めて食べれるか」については、差がみられない。
- ・飲酒、喫煙については、差がみられない。
- ・「自分の生活に満足」「やってきた事・趣味の多くを最近やめた」「人生をむなしいと感じる」「退屈と感じる事がよくある」「普段は気分は良いほう」「自分に悪いことが起こると不安がありますか」「いつも幸せと感じている」「無力と感じる事がよくある」「外での物事をするより、家の中が好き」については、差がみられない。

| ■1点以下 ■2点             |     |       |      |      |                            |     |      |      |      |
|-----------------------|-----|-------|------|------|----------------------------|-----|------|------|------|
| n                     | 0%  | 50%   | 100% | 平均点  | n                          | 0%  | 50%  | 100% | 平均点  |
| 【1週間に市内に外出回数】         |     |       |      |      | 【現在 お酒を飲みますか】              |     |      |      |      |
| 1 回 未 満 (23)          | 0.0 | 100.0 |      | 2.00 | 飲 ま な い (2,395)            | 0.2 | 99.8 |      | 2.00 |
| 1 ~ 3 回 (695)         | 0.4 | 99.6  |      | 2.00 | や め た (396)                | 0.8 | 99.2 |      | 1.99 |
| 4 ~ 6 回 (1,378)       | 0.3 | 99.7  |      | 2.00 | 飲 む (2,298)                | 0.2 | 99.8 |      | 2.00 |
| 7 回 以 上 (2,993)       | 0.2 | 99.8  |      | 2.00 | 【現在 タバコを吸っていますか】           |     |      |      |      |
| 【市内外出の主な手段】           |     |       |      |      | 吸 わ な い (3,044)            | 0.3 | 99.7 |      | 2.00 |
| 自 家 用 車 以 外 (1,751)   | 0.3 | 99.7  |      | 2.00 | や め た (1,542)              | 0.1 | 99.9 |      | 2.00 |
| 自 家 用 車 (3,321)       | 0.2 | 99.8  |      | 2.00 | 吸 っ て い る (503)            | 0.2 | 99.8 |      | 2.00 |
| 【1週間に市外に外出回数】         |     |       |      |      | 【GDS 自分の生活に満足】             |     |      |      |      |
| 1 回 未 満 (2,172)       | 0.2 | 99.8  |      | 2.00 | は い (4,555)                | 0.2 | 99.8 |      | 2.00 |
| 1 ~ 3 回 (2,284)       | 0.3 | 99.7  |      | 2.00 | い い え (534)                | 0.2 | 99.8 |      | 2.00 |
| 4 ~ 6 回 (445)         | 0.2 | 99.8  |      | 2.00 | 【GDS やってきた事・趣味の多くを最近やめた】   |     |      |      |      |
| 7 回 以 上 (186)         | 0.0 | 100.0 |      | 2.00 | い い え (3,779)              | 0.2 | 99.8 |      | 2.00 |
| 【市外外出の主な手段】           |     |       |      |      | は い (1,310)                | 0.3 | 99.7 |      | 2.00 |
| 自 家 用 車 以 外 (1,240)   | 0.0 | 100.0 |      | 2.00 | 【GDS 人生をむなしいと感じる】          |     |      |      |      |
| 自 家 用 車 (3,067)       | 0.2 | 99.8  |      | 2.00 | い い え (4,550)              | 0.2 | 99.8 |      | 2.00 |
| 【職業(有償)を持っている】        |     |       |      |      | は い (539)                  | 0.2 | 99.8 |      | 2.00 |
| は い (1,472)           | 0.2 | 99.8  |      | 2.00 | 【GDS 退屈と感じる事がよくある】         |     |      |      |      |
| い い え (3,618)         | 0.2 | 99.8  |      | 2.00 | い い え (4,284)              | 0.2 | 99.8 |      | 2.00 |
| 【ボランティアの経験】           |     |       |      |      | は い (805)                  | 0.2 | 99.8 |      | 2.00 |
| は い (1,589)           | 0.2 | 99.8  |      | 2.00 | 【GDS 普段は気分は良いほう】           |     |      |      |      |
| い い え (3,500)         | 0.3 | 99.7  |      | 2.00 | は い (4,892)                | 0.2 | 99.8 |      | 2.00 |
| 【現在一人暮らし】             |     |       |      |      | い い え (194)                | 1.0 | 99.0 |      | 1.99 |
| は い (535)             | 0.4 | 99.6  |      | 2.00 | 【GDS 自分に悪いことが起こると不安がありますか】 |     |      |      |      |
| い い え (4,554)         | 0.2 | 99.8  |      | 2.00 | い い え (3,807)              | 0.3 | 99.7 |      | 2.00 |
| 【配偶者と暮らしている】          |     |       |      |      | は い (1,282)                | 0.2 | 99.8 |      | 2.00 |
| は い (3,873)           | 0.3 | 99.7  |      | 2.00 | 【GDS いつも幸せと感じている】          |     |      |      |      |
| い い え (1,216)         | 0.2 | 99.8  |      | 2.00 | は い (4,618)                | 0.2 | 99.8 |      | 2.00 |
| 【現在、どのくらい噛めて食べれるか】    |     |       |      |      | い い え (470)                | 0.2 | 99.8 |      | 2.00 |
| 何 でも 噛 め る (3,300)    | 0.2 | 99.8  |      | 2.00 | 【GDS 無力と感じる事がよくある】         |     |      |      |      |
| た い て い 噛 め る (1,632) | 0.4 | 99.6  |      | 2.00 | い い え (3,563)              | 0.3 | 99.7 |      | 2.00 |
| あ ま り 噛 め な い (149)   | 0.0 | 100.0 |      | 2.00 | は い (1,521)                | 0.1 | 99.9 |      | 2.00 |
| ほ と ん ど 噛 め な い (7)   | 0.0 | 100.0 |      | 2.00 | 【GDS 外での物事をするより、家の中が好き】    |     |      |      |      |
| 全 く 噛 め な い (1)       | 0.0 | 100.0 |      | 2.00 | い い え (3,341)              | 0.3 | 99.7 |      | 2.00 |
|                       |     |       |      |      | は い (1,747)                | 0.2 | 99.8 |      | 2.00 |

## 10 物品呼称 (MMSE)

- ・「他の人と比べ、記憶力が落ちた」「生きている事は素晴らしい事と思う」「自分の存在は価値がないと感じる」「活力が満ち溢れていると感じる」「希望の無いものと感じる」「他人が恵まれた生活をしていると思う」については、差がみられない。
- ・GDS 計では、差がみられない。
- ・「バス・電車にて1人で外出する」「日用品の買い物をする」「預貯金の出し入れをする」「友人の家を訪ねる」「家族友人の相談にのる」「階段を手すり・壁をつたわずに昇る」「椅子に座った状態から、何もつかまらずに立てる」「15分間続けて歩いている」「この1年間に転んだ事がある」「転倒に対する不安が大きい」「半年で3kg以上の体重減少」「半年前に比べて固いものが食べ難い」「お茶汁物等でむせることがある」「口の渇きが気になる」「週1回以上は外出する」「昨年と比べ外出回数が減少した」「周囲の人から物忘れがあると指摘された」「自分で電話番号を調べて電話する」「今日の日付が分からない時がある」については、いずれも差がみられない。



## 10 物品呼称 (MMSE)


- ・「ここ2週間 生活に充実感がない」「ここ2週間 楽しい事が楽しめない」「ここ2週間 楽に出来ていた事が億劫になった」「ここ2週間 役に立つ人間と思えない」「ここ2週間 わけもなく疲れたような感じがする」については、差がみられない。
- ・「本や新聞を読んでいる」「車を運転している」「誰かと毎日会話している」「家の掃除をしている」「ゴミ出しをしている」「畑や庭仕事をしている」「電話をかける友人がいる」「買い物等で重い荷物を運ぶ」「孫やペットの世話をしている」「趣味・スポーツ活動をしている」「公民館での行事・催し物に参加している」「頭を使う活動(将棋・学習等)をしている」「地区の会合等に出席している」「地図等を調べ、知らない土地に行く」「習い事をしている」「ビデオ・DVDの操作をしている」「役員や幹事などのまとめ役の仕事をしている」「家族や友人の役に立っていると思う」「パソコンを使っている」「この3ヶ月間で1週間以上の入院」については、差がみられない。

■1点以下 □2点

|                          |   |   |         | 0%  | 50%   | 100% | 平均点  |                        |   |   |         | 0%  | 50%   | 100% | 平均点  |
|--------------------------|---|---|---------|-----|-------|------|------|------------------------|---|---|---------|-----|-------|------|------|
| n                        |   |   |         |     |       |      |      | n                      |   |   |         |     |       |      |      |
| 【ここ2週間 生活に充実感がない】        |   |   |         |     |       |      |      | 【買い物等で重い荷物を運ぶ】         |   |   |         |     |       |      |      |
| い                        | い | え | (4,489) | 0.2 | 99.8  |      | 2.00 | は                      | い | え | (4,276) | 0.3 | 99.7  |      | 2.00 |
| は                        |   | い | (569)   | 0.7 | 99.3  |      | 1.99 | い                      | い | え | (797)   | 0.1 | 99.9  |      | 2.00 |
| 【ここ2週間 楽しい事が楽しめない】       |   |   |         |     |       |      |      | 【孫やペットの世話をしている】        |   |   |         |     |       |      |      |
| い                        | い | え | (4,745) | 0.2 | 99.8  |      | 2.00 | は                      |   | い | (2,744) | 0.2 | 99.8  |      | 2.00 |
| は                        |   | い | (337)   | 0.6 | 99.4  |      | 1.99 | い                      | い | え | (2,329) | 0.3 | 99.7  |      | 2.00 |
| 【ここ2週間 楽に出来ていた事が億劫になった】  |   |   |         |     |       |      |      | 【趣味・スポーツ活動をしている】       |   |   |         |     |       |      |      |
| い                        | い | え | (4,097) | 0.2 | 99.8  |      | 2.00 | は                      |   | い | (3,606) | 0.2 | 99.8  |      | 2.00 |
| は                        |   | い | (986)   | 0.3 | 99.7  |      | 2.00 | い                      | い | え | (1,466) | 0.3 | 99.7  |      | 2.00 |
| 【ここ2週間 役に立つ人間と思えない】      |   |   |         |     |       |      |      | 【公民館での行事・催し物に参加している】   |   |   |         |     |       |      |      |
| い                        | い | え | (4,352) | 0.2 | 99.8  |      | 2.00 | は                      |   | い | (2,441) | 0.2 | 99.8  |      | 2.00 |
| は                        |   | い | (723)   | 0.4 | 99.6  |      | 2.00 | い                      | い | え | (2,636) | 0.2 | 99.8  |      | 2.00 |
| 【ここ2週間 わけもなく疲れたような感じがする】 |   |   |         |     |       |      |      | 【頭を使う活動(将棋・学習等)をしている】  |   |   |         |     |       |      |      |
| い                        | い | え | (4,329) | 0.2 | 99.8  |      | 2.00 | は                      |   | い | (2,448) | 0.3 | 99.7  |      | 2.00 |
| は                        |   | い | (752)   | 0.3 | 99.7  |      | 2.00 | い                      | い | え | (2,626) | 0.2 | 99.8  |      | 2.00 |
| 【本や新聞を読んでいる】             |   |   |         |     |       |      |      | 【地区の会合等に出席している】        |   |   |         |     |       |      |      |
| は                        |   | い | (4,844) | 0.2 | 99.8  |      | 2.00 | は                      |   | い | (2,544) | 0.2 | 99.8  |      | 2.00 |
| い                        | い | え | (241)   | 0.0 | 100.0 |      | 2.00 | い                      | い | え | (2,530) | 0.2 | 99.8  |      | 2.00 |
| 【車を運転している】               |   |   |         |     |       |      |      | 【地図等を調べ、知らない土地に行く】     |   |   |         |     |       |      |      |
| は                        |   | い | (3,494) | 0.3 | 99.7  |      | 2.00 | は                      |   | い | (3,096) | 0.2 | 99.8  |      | 2.00 |
| い                        | い | え | (1,585) | 0.1 | 99.9  |      | 2.00 | い                      | い | え | (1,975) | 0.3 | 99.7  |      | 2.00 |
| 【誰かと毎日会話している】            |   |   |         |     |       |      |      | 【習い事をしている】             |   |   |         |     |       |      |      |
| は                        |   | い | (4,844) | 0.2 | 99.8  |      | 2.00 | は                      |   | い | (2,029) | 0.2 | 99.8  |      | 2.00 |
| い                        | い | え | (222)   | 0.5 | 99.5  |      | 2.00 | い                      | い | え | (3,046) | 0.2 | 99.8  |      | 2.00 |
| 【家の掃除をしている】              |   |   |         |     |       |      |      | 【ビデオ・DVDの操作をしている】      |   |   |         |     |       |      |      |
| は                        |   | い | (4,362) | 0.2 | 99.8  |      | 2.00 | は                      |   | い | (2,635) | 0.2 | 99.8  |      | 2.00 |
| い                        | い | え | (709)   | 0.3 | 99.7  |      | 2.00 | い                      | い | え | (2,445) | 0.2 | 99.8  |      | 2.00 |
| 【ゴミ出しをしている】              |   |   |         |     |       |      |      | 【役員や幹事などのまとめ役の仕事をしている】 |   |   |         |     |       |      |      |
| は                        |   | い | (4,266) | 0.2 | 99.8  |      | 2.00 | は                      |   | い | (1,589) | 0.4 | 99.6  |      | 2.00 |
| い                        | い | え | (808)   | 0.2 | 99.8  |      | 2.00 | い                      | い | え | (3,486) | 0.2 | 99.8  |      | 2.00 |
| 【畑や庭仕事をしている】             |   |   |         |     |       |      |      | 【家族や友人の役に立っていると思う】     |   |   |         |     |       |      |      |
| は                        |   | い | (3,601) | 0.3 | 99.7  |      | 2.00 | は                      |   | い | (4,427) | 0.2 | 99.8  |      | 2.00 |
| い                        | い | え | (1,477) | 0.1 | 99.9  |      | 2.00 | い                      | い | え | (656)   | 0.3 | 99.7  |      | 2.00 |
| 【電話をかける友人がいる】            |   |   |         |     |       |      |      | 【パソコンを使っている】           |   |   |         |     |       |      |      |
| は                        |   | い | (4,703) | 0.2 | 99.8  |      | 2.00 | は                      |   | い | (1,660) | 0.4 | 99.6  |      | 2.00 |
| い                        | い | え | (368)   | 0.3 | 99.7  |      | 2.00 | い                      | い | え | (3,423) | 0.2 | 99.8  |      | 2.00 |
| 【この3ヶ月間で1週間以上の入院】        |   |   |         |     |       |      |      | 【この3ヶ月間で1週間以上の入院】      |   |   |         |     |       |      |      |
| は                        |   | い | (94)    | 0.0 | 100.0 |      | 2.00 | は                      |   | い | (94)    | 0.0 | 100.0 |      | 2.00 |
| い                        | い | え | (4,980) | 0.2 | 99.8  |      | 2.00 | い                      | い | え | (4,980) | 0.2 | 99.8  |      | 2.00 |

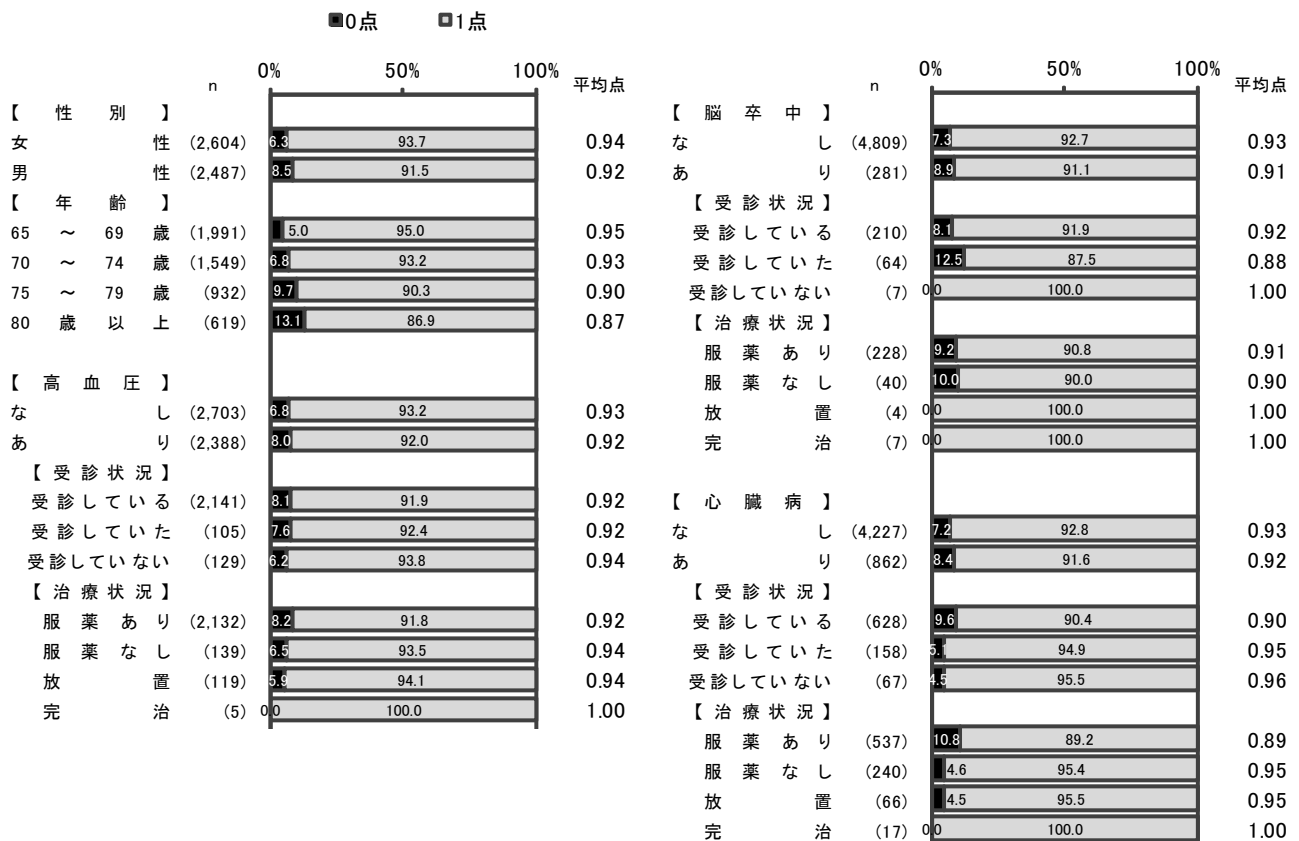
## 11 復唱 (MMSE)

短い文章をゆっくりと読み上げ、復唱してもらおう。正確に復唱することができたら、1点とする。最高点は1点、最低点は0点となる。



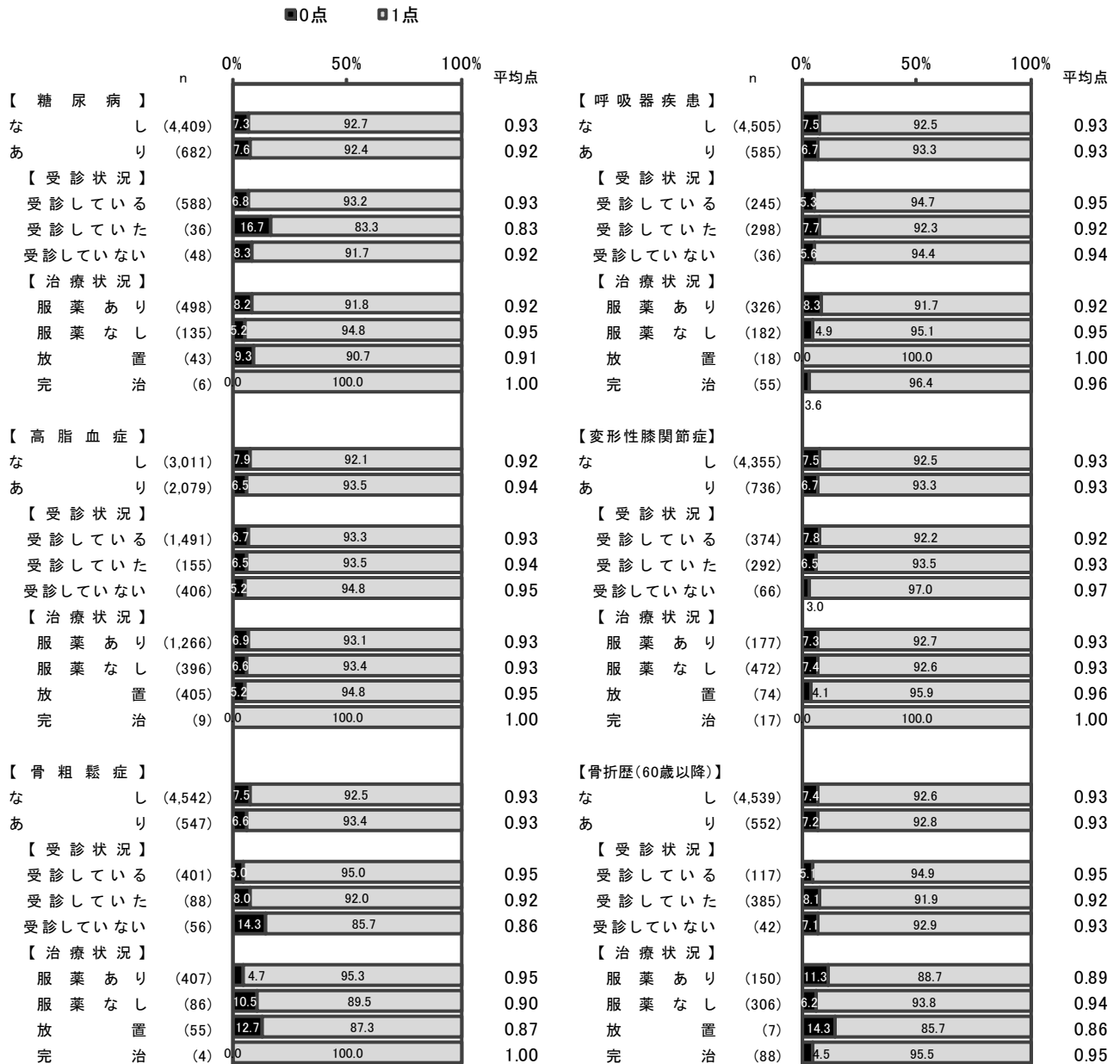
復唱 (MMSE) は、「0点」が7.4%、「1点」が92.6%となっている。平均点は0.93点となっている。

- ・性別では差がみられない。年齢別では年齢が低い層ほど1点の割合が高く、平均点が高くなっている。
- ・高血圧の有無では、差がみられない。
- ・脳卒中の有無では差がみられないが、受診状況では、受診している層で1点の割合が高く、平均点が高い。
- ・心臓病の有無では差がみられないが、受診状況では、受診していた層と受診していない層で1点の割合が高く、平均点が高い。治療状況では、服薬ありの層で0点の割合が高く、平均点が高い。

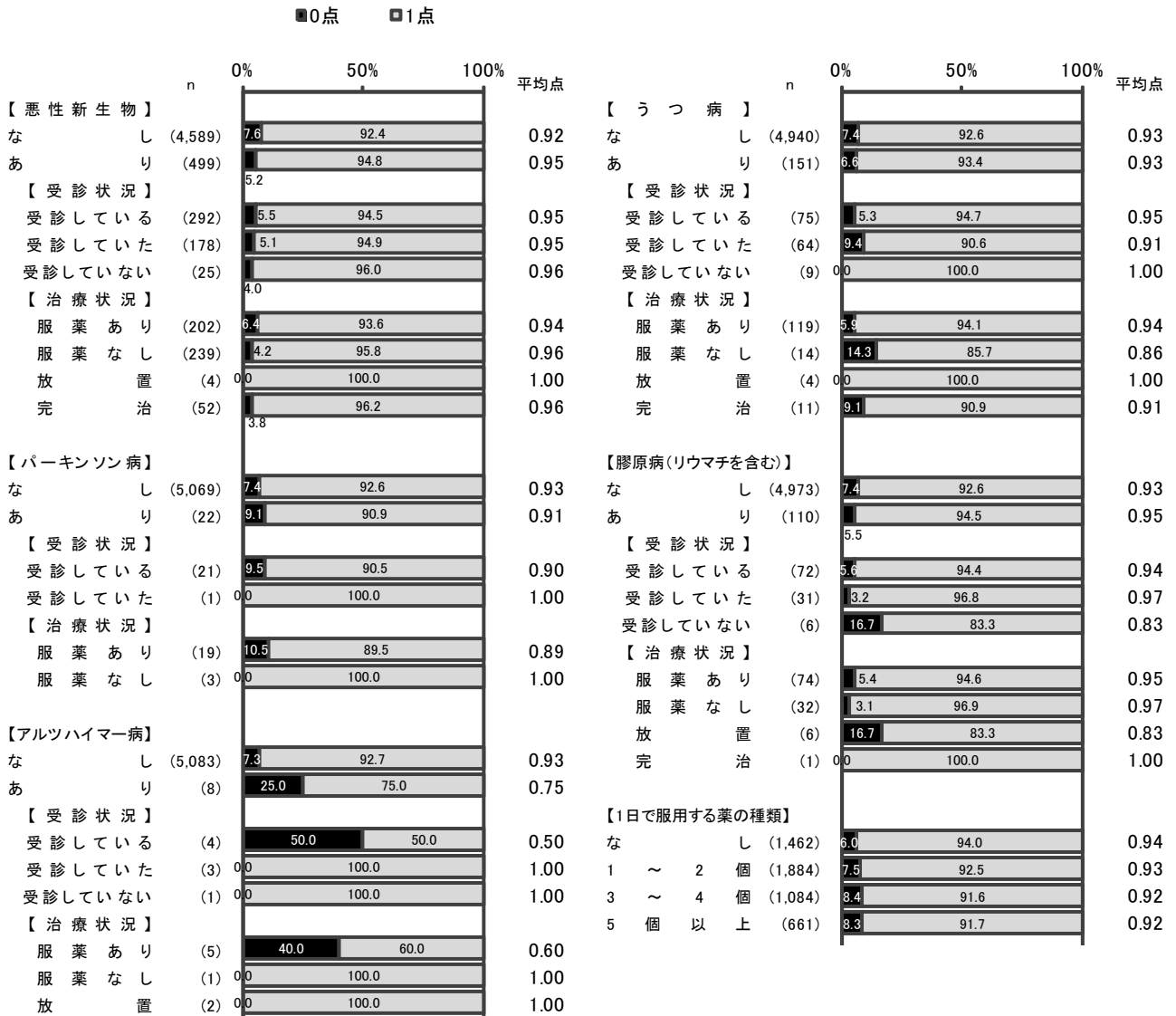




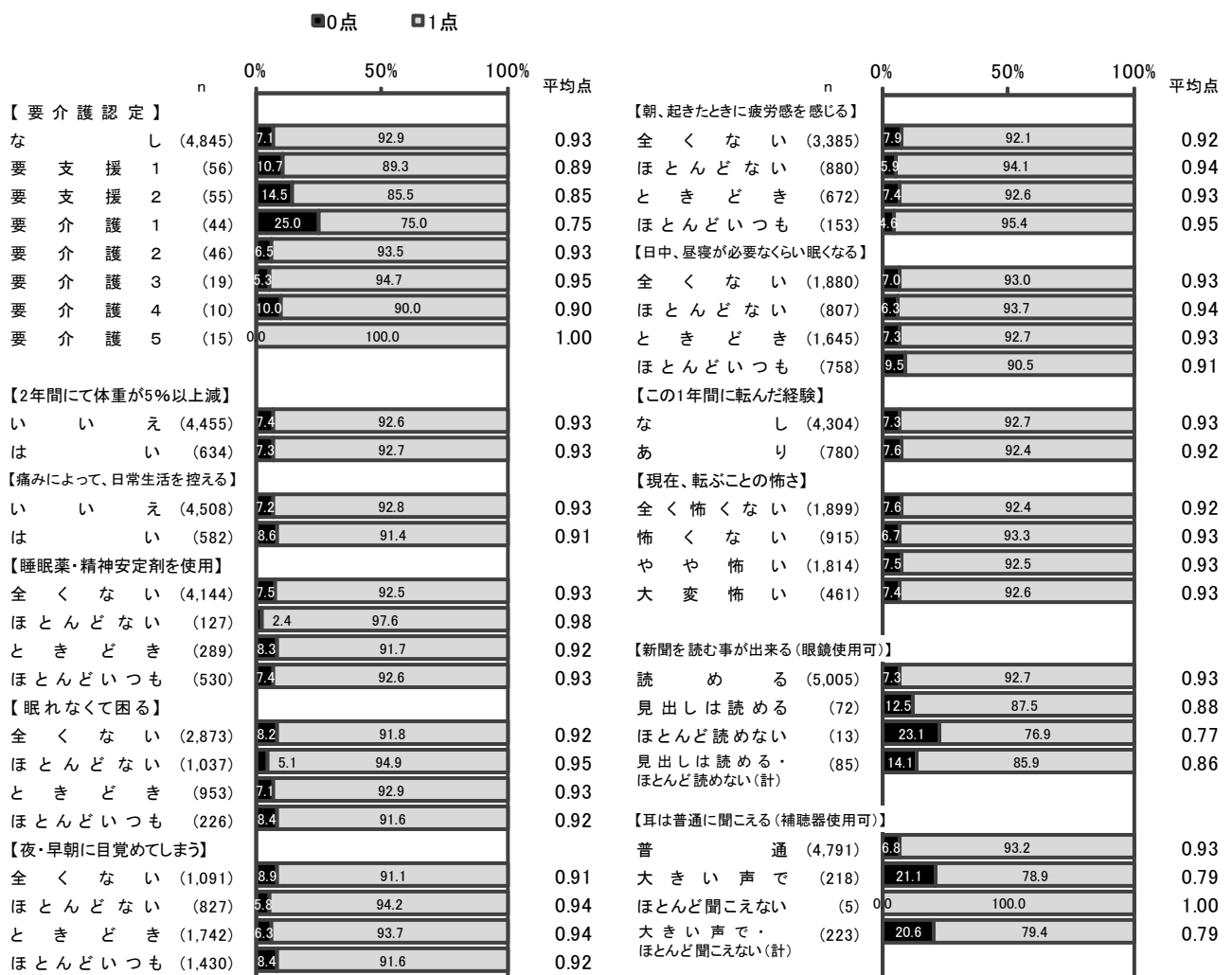
- ・糖尿病の有無では差がみられない。
- ・高脂血症の有無では差がみられない。
- ・骨粗鬆症の有無では差がみられないが、受診状況では、受診していない層で0点の割合が高く、平均点が低い。治療状況では、服薬なしの層と放置している層で0点の割合が高く、平均点が低い。
- ・呼吸器疾患の有無では差がみられないが、治療状況で服薬ありの層で0点の割合がやや高い。
- ・変形膝関節症の有無では差がみられない。
- ・骨折歴(60歳以降)の有無で差がみられないが、治療状況では、服薬なしの層と完治している層で1点の割合が高く、平均点が高い。



- ・悪性新生物の有無では差がみられない。
- ・パーキンソン病の有無では差がみられない。
- ・アルツハイマー病の有無では、疾病がない層の方が平均点が高い。
- ・うつ病の有無では差がみられないが、受診状況では、受診していた層で0点がやや高い。
- ・膠原病の有無では、差はみられない。
- ・1日で服用する薬の種類では差がみられない。




- ・要介護認定では、要介護1の層で0点の割合が高く、平均点が低い。
- ・「2年間にて体重が5%以上減」「痛みによって、日常生活を控える」については、差がみられない。
- ・「睡眠薬・精神安定剤を使用」については、「ほとんどない」と答えた層で1点の割合が高く、平均点が高い。  
「眠れなくて困る」「夜・早朝に目覚めてしまう」「朝、起きたときに疲労感を感じる」「日中、昼寝が必要なくらい眠くなる」については、差がみられない。
- ・この1年間に転んだ経験、転ぶことの怖さでは、差がみられない。
- ・「新聞を読む事が出来る」については、「読める」と答えた層の方が、1点の割合が高く、平均点が高い。
- ・「耳は普通に聞こえる」については、「普通」と答えた層の方が、1点の割合が高く、平均点が高い。




- ・日常生活で杖・歩行器使用がない層の方が、1点の割合が高く、平均点が高い。
- ・学校に通った年数は、9年以下の層で0点の割合が高く、平均点は低い
- ・尿もれの有無では差がみられないが、尿もれの状況では、1日に数回と答えた層で0点の割合が高く、平均点が低い。
- ・「記憶に関する問題あり」「物を置いた場所を忘れることが多くなった」「親しい友人・知人の名前を忘れる」「周囲より、忘れっぽくなったと言われる」「物忘れ防止の為にメモをとる」「正しい言葉を思い出す事が難しいと感じる」「最近の出来事を思い出す事が難しいと感じる」「聞いたこと見たことを忘れる事がある」については、いずれも差がみられない。
- ・「普段、自分は健康だと思う」については、差がみられない。
- ・「散歩」「軽い運動・体操」「定期的な運動・スポーツ」をする頻度では、差がみられない。
- ・1日で座ったり寝転んでいる合計時間では、差がみられない。

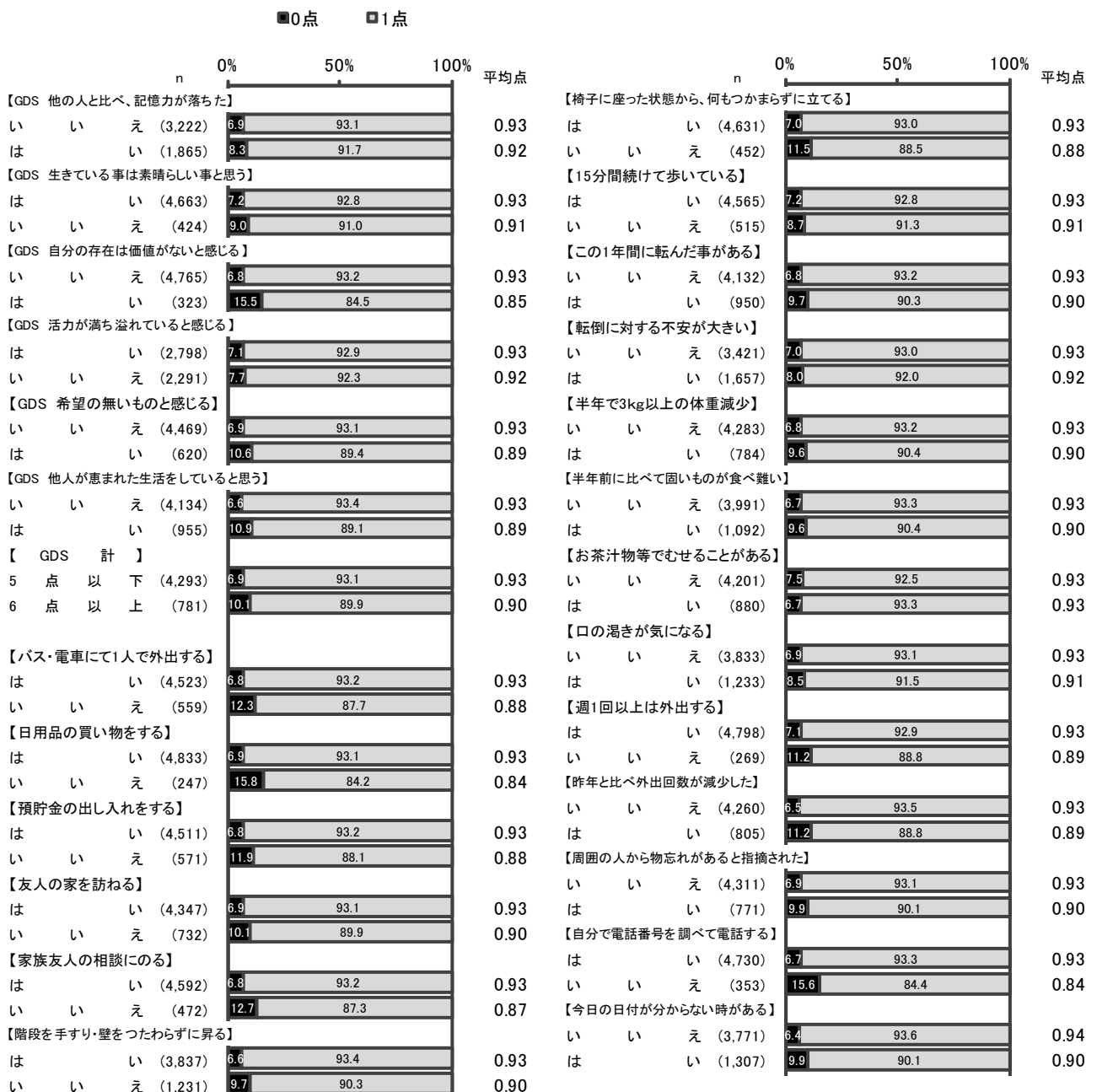
■0点 □1点



- ・1週間に市内に外出する回数は、1回以上の頻度では差はみられない。また、外出手段では差がみられない。
- ・1週間に市外に外出する回数、外出手段では差がみられない。
- ・職業の有無、ボランティアの経験では、差がみられない。
- ・現在一人暮らしかどうか、配偶者と暮らしているかどうかでは、差がみられない。
- ・「現在、どのくらい噛めて食べれるか」については、差がみられない。
- ・飲酒、喫煙については、差がみられない。
- ・「自分の生活に満足」「やってきた事・趣味の多くを最近やめた」「人生をむなしいと感じる」「退屈と感じる事がよくある」「自分に悪いことが起こると不安がありますか」「いつも幸せと感じている」「無力と感じる事がよくある」「外での物事をするより、家の中が好き」については、差がみられない。「普段は気分は良いほう」については「はい」と答えた層で1点の割合が高く、平均点が高くなっている。

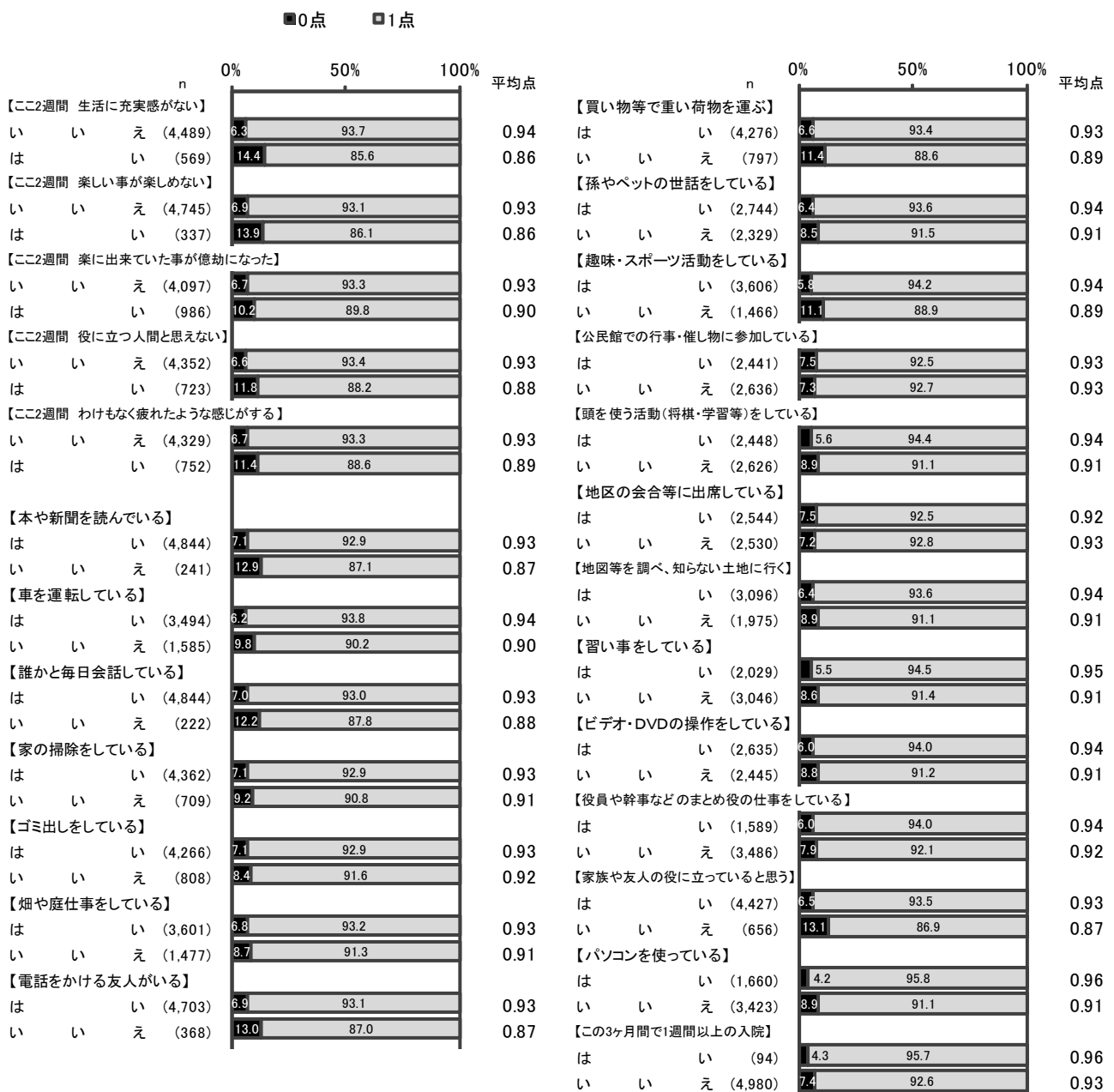


- ・「他の人と比べ、記憶力が落ちた」「生きている事は素晴らしい事と思う」「活力が満ち溢れていると感じる」「希望の無いものと感じる」「他人が恵まれた生活をしていると思う」については、差がみられない。「自分の存在は価値がないと感じる」については、「いいえ」と答えた層で1点の割合が高く、平均点が高い。
- ・GDS 計では、差がみられない。
- ・「バス・電車にて1人で外出する」「日用品の買い物をする」「預貯金の出し入れをする」「家族友人の相談にのる」「椅子に座った状態から、何もつかまらずに立てる」「自分で電話番号を調べて電話する」については、「はい」と答えた層で1点の割合が高く、平均点が高い。また、「友人の家を訪ねる」「階段を手すり・壁をつたわずに昇る」「15分間続けて歩いている」「この1年間に転んだ事がある」「転倒に対する不安が大きい」「半年で3kg以上の体重減少」「半年前に比べて固いものが食べ難い」「お茶汁物等でむせることがある」「口の渇きが気になる」「週1回以上は外出する」「昨年と比べ外出回数が減少した」「周囲の人から物忘れがあると指摘された」「今日の日付が分からない時がある」については、差がみられない。



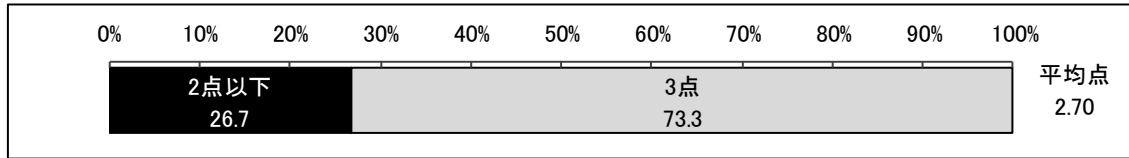
## 11 復唱 (MMSE)

- ・「ここ 2 週間 生活に充実感がない」「ここ 2 週間 楽しい事が楽しめない」「ここ 2 週間 役に立つ人間と思えない」「ここ 2 週間 わけもなく疲れたような感じがする」については、「いいえ」と答えた層で 1 点の割合が高く、平均点が高い。「ここ 2 週間 楽に出来ていた事が億劫になった」については、差がみられない。
- ・「本や新聞を読んでいる」「誰かと毎日会話している」「電話をかける友人がいる」「買い物等で重い荷物を運ぶ」「趣味・スポーツ活動をしている」「家族や友人の役に立っていると思う」「パソコンを使っている」については、「はい」と答えた層で 1 点の割合が高く、平均点が高い。また、「車を運転している」「家の掃除をしている」「ゴミ出しをしている」「畑や庭仕事をしている」「孫やペットの世話をしている」「公民館での行事・催し物に参加している」「頭を使う活動(将棋・学習等)をしている」「地区の会合等に出席している」「地図等を調べ、知らない土地に行く」「習い事をしている」「ビデオ・DVDの操作をしている」「役員や幹事などのまとめ役の仕事をしている」「この 3 ヶ月間で 1 週間以上の入院」については、差がみられない。




## 12 3段命令 (MMSE)

3つの連続した指示を与え、その指示通りの動作を遂行してもらう。指示内容は、「1. 右手で紙をとって、2. それを半分に折りたたんで、3. 床においでください」とし、それぞれの動作が正確にできたら1点ずつ加点する。最高点は3点、最低点は0点となる。



3段命令 (MMSE) は、「2点以下」が26.7%、「3点」が73.3%となっている。平均点は2.70点となっている。


- 性別では女性の方が3点の割合が高く、平均点が高い。年齢別では年齢が低い層ほど3点の割合が高く、平均点が高くなっている。
- 高血圧の有無では差がみられない。
- 脳卒中の有無では、疾病がない層の方が3点の割合が高く、平均点が高い。治療状況では、服薬なしの層で3点の割合が高く、平均点が高い。
- 心臓病の有無では差がみられないが、受診状況では、受診していた層で3点の割合が高く、平均点が高い。治療状況では、服薬なしの層で3点の割合が高く、平均点が高い。



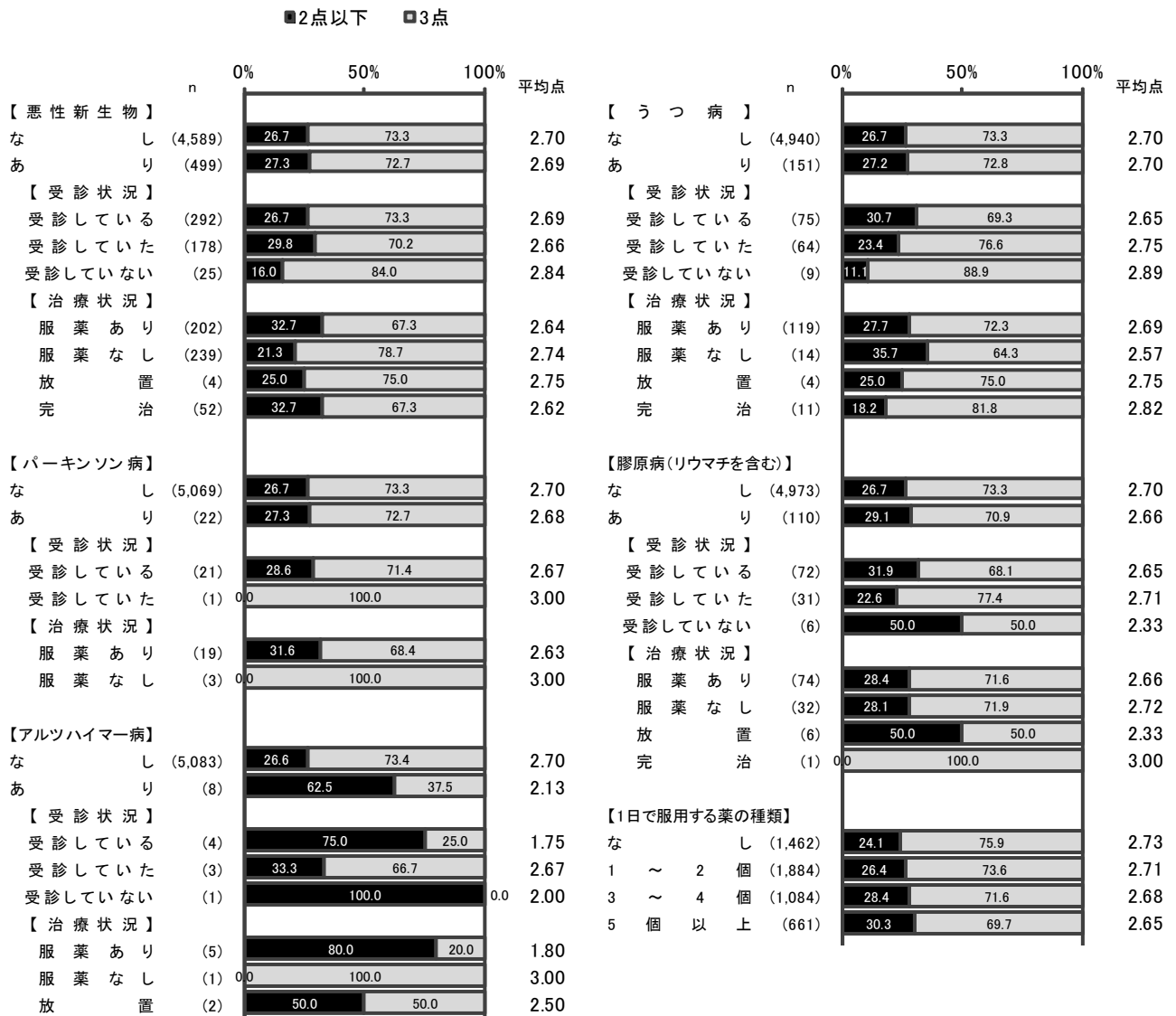


## 12 3 段命令 (MMSE)


- ・糖尿病の有無では差がみられないが、治療状況では服薬なしの層と放置している層で3点の割合が高く、平均点が高い。
- ・高脂血症の有無では差がみられない。
- ・骨粗鬆症の有無では差がみられないが、受診状況では、受診している層で2点以下の割合が高く、平均点が低い。
- ・呼吸器疾患の有無では差がみられないが、治療状況では、完治している層で3点の割合が高く、平均点が高い。
- ・変形膝関節症の有無では差がみられないが、受診状況では、受診していた層で3点の割合が高く、平均点が高い。
- ・骨折歴(60歳以降)の有無では差がみられないが、治療状況では、服薬なしの層と完治している層で3点の割合が高く、平均点が高い。



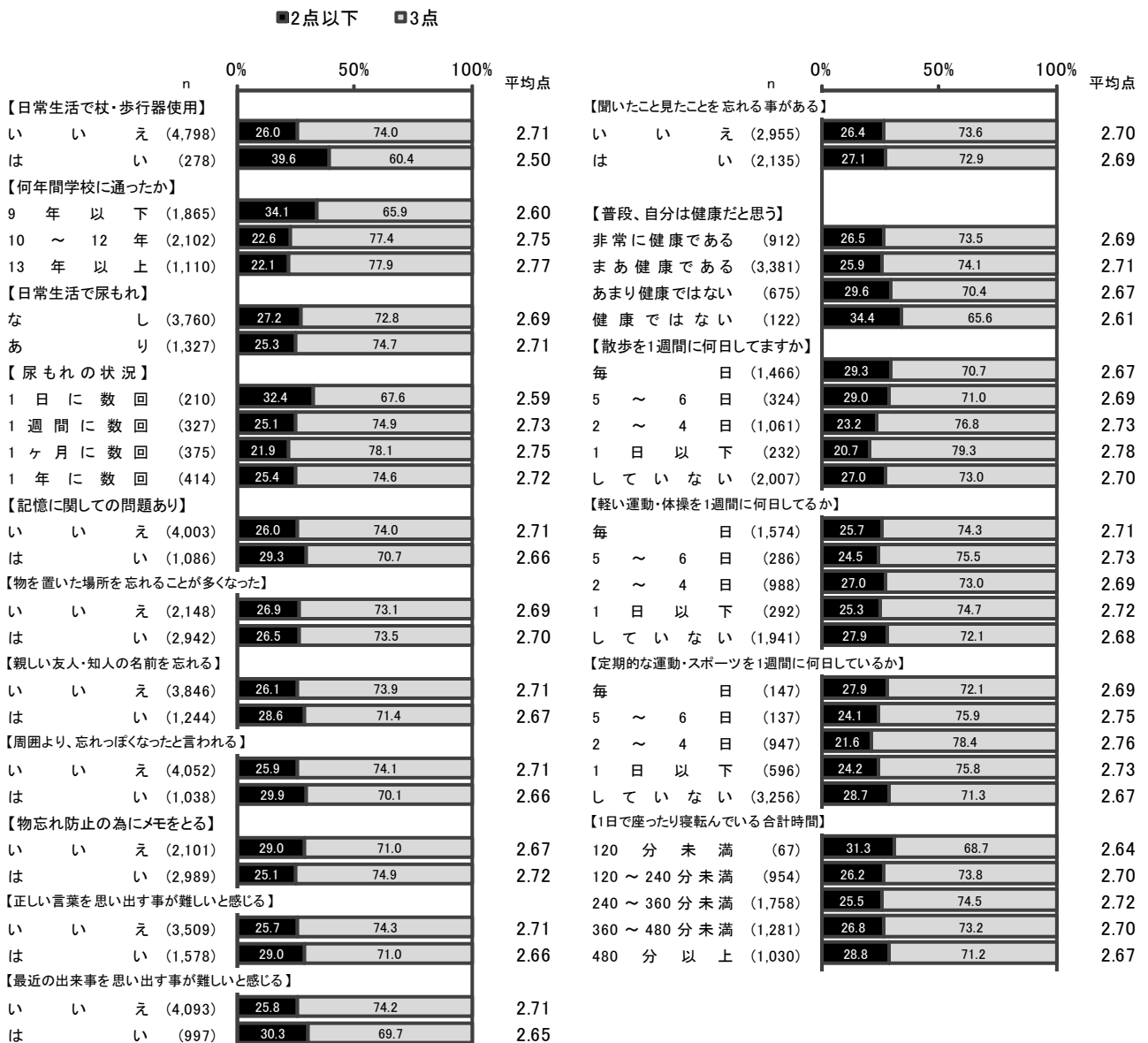
- ・悪性新生物の有無では差がみられないが、治療状況では、服薬なしの層で3点の割合が高く、平均点が高い。
- ・パーキンソン病の有無では差がみられない。
- ・アルツハイマー病の有無では、疾病がない層の方が平均点が高い。
- ・うつ病の有無では差がみられないが、受診状況では、受診していた層に比べ、受診している層で2点以下の割合が高く、平均点が低くなっている。
- ・膠原病の有無では差がみられない。
- ・1日で服用する薬の種類では、3点の割合は種類が少ないほど高くなっている。平均点は、なしの層が最も高く、種類が多いほど低くなっている。



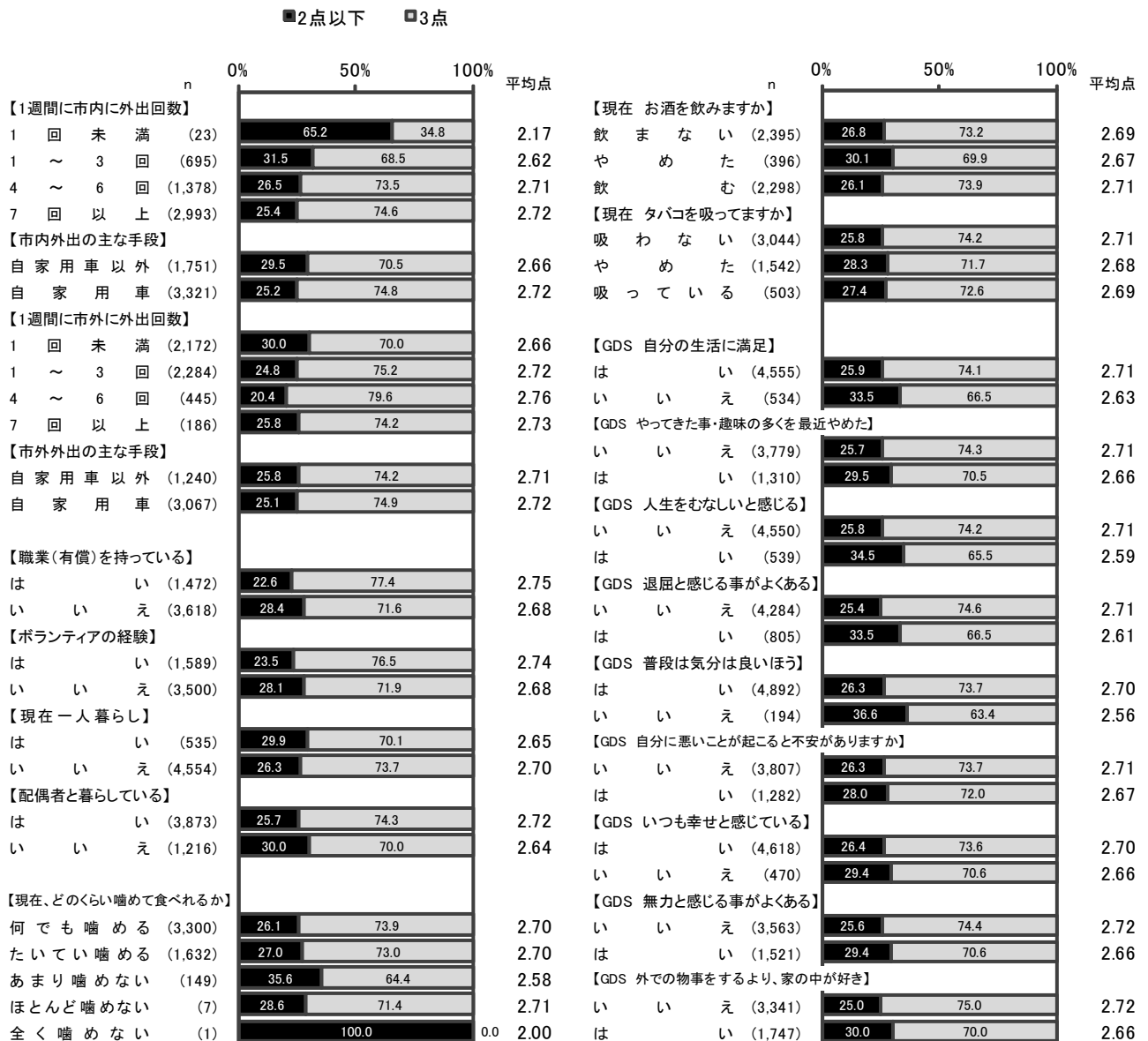
- ・要介護認定では、要支援1・2及び要介護1・2の層に比べ、なしの層で3点の割合が高く、平均点が高い。
- ・「2年間にて体重が5%以上減」「痛みによって、日常生活を控える」については、差がみられない。
- ・「睡眠薬・精神安定剤を使用」については、「ほとんどない」と答えた層で3点の割合が高く、平均点が最も高い。「眠れなくて困る」「朝、起きたときに疲労感を感じる」「夜・早朝に目覚めてしまう」「日中、昼寝が必要なくらい眠くなる」については、差がみられない。
- ・この1年間に転んだ経験、転ぶことの怖さでは、差がみられない。
- ・「新聞を読む事が出来る」については、「読める」と答えた層の方が、3点の割合が高く、平均点が高い。
- ・「耳は普通に聞こえる」については、「普通」と答えた層の方が、3点の割合が高く、平均点が高い。




- ・日常生活で杖・歩行器使用がない層の方が、3点の割合が高く、平均点が高い。
- ・学校に通った年数は、9年以下の層で2点以下の割合が高く、平均点が低い。
- ・尿もれの有無では差がみられないが、尿もれの状況では、1日に数回と答えた層で2点以下の割合が高く、平均点が低い。
- ・「記憶に関する問題あり」「物を置いた場所を忘れることが多くなった」「親しい友人・知人の名前を忘れる」「周囲より、忘れっぽくなったと言われる」「物忘れ防止の為にメモをとる」「正しい言葉を思い出す事が難しいと感じる」「最近の出来事を思い出す事が難しいと感じる」「聞いたこと見たことを忘れる事がある」については、いずれも差がみられない。
- ・「普段、自分は健康だと思う」については、「健康ではない」と答えた層で3点の割合が低く、平均点が低い。
- ・「散歩」をする頻度では、1日以下の層で3点の割合が高く、平均点が最も高い。「軽い運動・体操」をする頻度では差がみられない。「定期的な運動・スポーツ」は、していない層で平均点が最も低いが、次いで毎日する層で平均点が低くなっている。
- ・1日で座ったり寝転んでいる合計時間では、120分未満の層で平均点が最も低い。



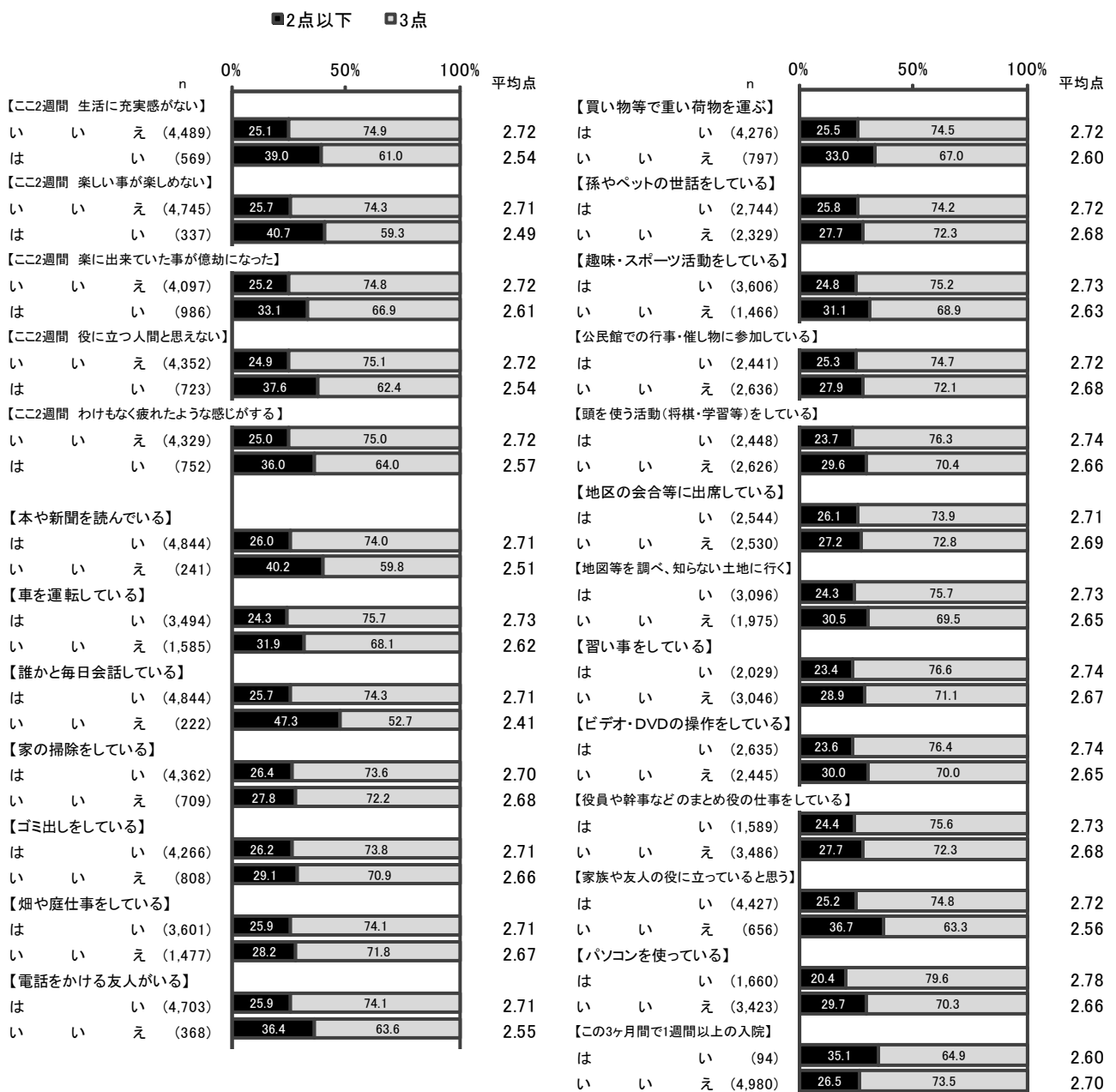
- ・1週間に市内に外出する回数が多いほど、平均点が高い。また、自家用車で外出する層の方が3点の割合がやや高い。
- ・1週間に市外に外出する回数は、1回未満の層で2点以下の割合が高く、平均点が低い。外出手段では差がみられない。
- ・職業(有償)を持っている層、ボランティアの経験がある層で3点の割合が高く、平均点が高い。
- ・現在一人暮らしではない層、配偶者と暮らしている層で、平均点が高い。
- ・「現在、どのくらい噛めて食べれるか」については、噛むことができる層で3点の割合がやや高く、平均点が高い。
- ・飲酒、喫煙については差がみられない。
- ・「自分の生活に満足」「普段は気分は良いほう」については「はい」と答えた層で3点の割合が高く、平均点が高くなっている。「人生をむなしいと感じる」「退屈と感じる事がよくある」「外での物事をするより、家の中が好き」については、「いいえ」と答えた層で3点の割合が高く、平均点が高い。また、「やってきた事・趣味の多くを最近やめた」「自分に悪いことが起こると不安がありますか」「いつも幸せと感じている」「無力と感じる事がよくある」については、差がみられない。



- ・「他の人と比べ、記憶力が落ちた」「自分の存在は価値がないと感じる」「希望の無いものと感じる」「他人が恵まれた生活をしていると思う」については、「いいえ」と答えた層で3点の割合が高く、平均点が高い。
- また、「生きている事は素晴らしい事と思う」「活力が満ち溢れていると感じる」については、差がみられない。
- ・GDS 計では、5点以下の層の方が3点の割合が高く、平均点が高い。
- ・「バス・電車にて1人で外出する」「日用品の買い物をする」「預貯金の出し入れをする」「友人の家を訪ねる」「家族友人の相談にのる」「階段を手すり・壁をつたわずに昇る」「椅子に座った状態から、何もつかまらずに立てる」「15分間続けて歩いている」「週1回以上は外出する」「自分で電話番号を調べて電話する」については、「はい」と答えた層で3点の割合が高く、平均点が高い。「半年で3kg以上の体重減少」「半年前に比べて固いものが食べ難い」「昨年と比べ外出回数が減少した」「周囲の人から物忘れがあると指摘された」については、「いいえ」と答えた層で3点の割合が高く、平均点が高い。また、「この1年間に転んだ事がある」「転倒に対する不安が大きい」「お茶汁物等でむせることがある」「口の渇きが気になる」「今日の日付が分からない時がある」については、差がみられない。




- ・「ここ2週間 生活に充実感がない」「ここ2週間 楽しい事が楽しめない」「ここ2週間 楽に出来ていた事が億劫になった」「ここ2週間 役に立つ人間と思えない」「ここ2週間 わけもなく疲れたような感じがする」については、いずれも「いいえ」と答えた層で3点の割合が高く、平均点が高い。
- ・「本や新聞を読んでいる」「車を運転している」「誰かと毎日会話している」「電話をかける友人がいる」「買い物等で重い荷物を運ぶ」「趣味・スポーツ活動をしている」「頭を使う活動(将棋・学習等)をしている」「地図等を調べ、知らない土地に行く」「習い事をしている」「ビデオ・DVDの操作をしている」「家族や友人の役に立っていると思う」「パソコンを使っている」については、「はい」と答えた層で3点の割合が高く、平均点が高い。「この3ヶ月間で1週間以上の入院」については、「いいえ」と答えた層で3点の割合が高く、平均点が高い。また、「家の掃除をしている」「ゴミ出しをしている」「畑や庭仕事をしている」「孫やペットの世話をしている」「公民館での行事・催し物に参加している」「地区の会合等に出席している」「役員や幹事などのまとめ役の仕事をしている」については、差がみられない。



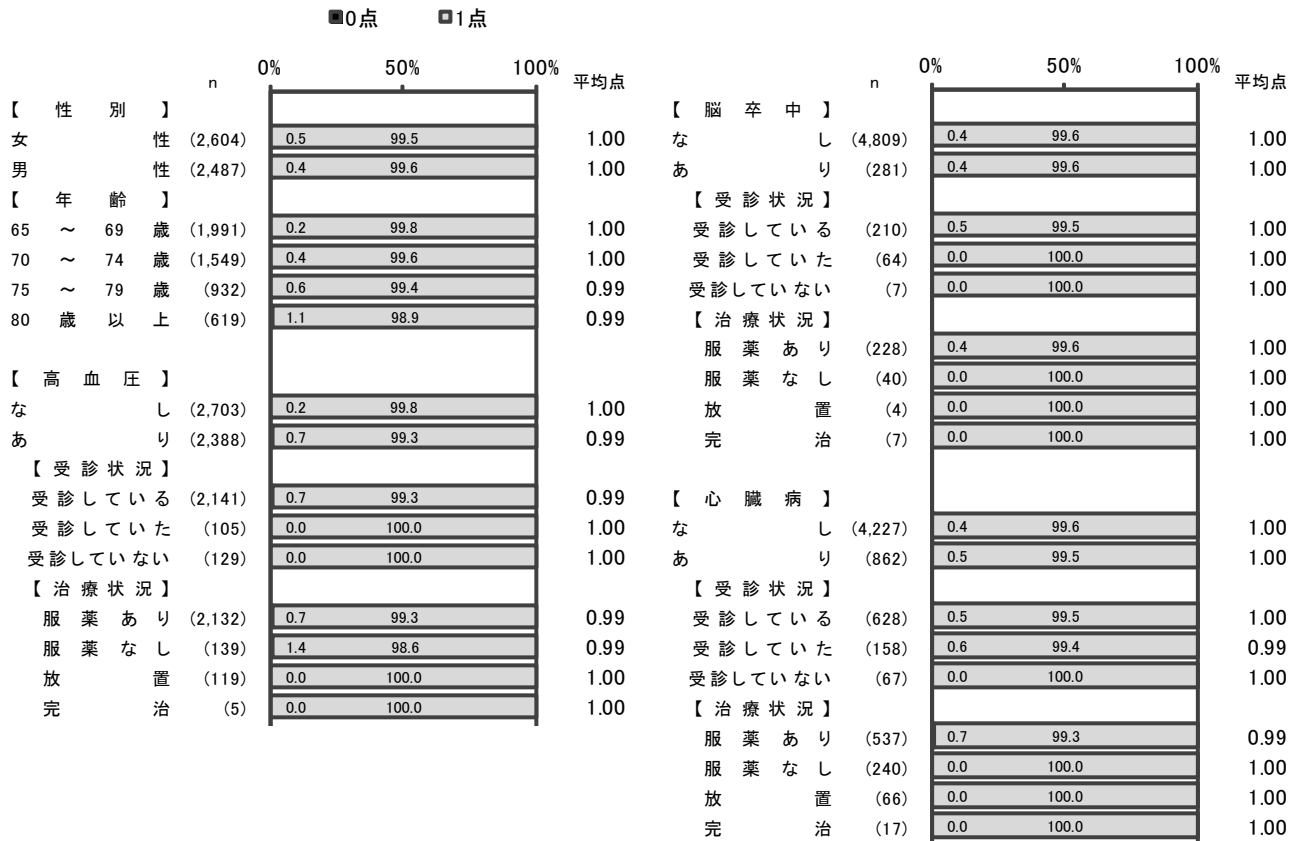
### 13 書字理解・指示 (MMSE)

「目を閉じてください」という文を画面上に提示して読んでもらい、その指示通りの動作が可能かどうかによって評価する。正確にできたら1点とする。最高点は1点、最低点は0点となる。




書字理解・指示 (MMSE) は、「0点」が0.4%、「1点」が99.6%となっている。平均点は1.00点となっている。

- ・性別では年齢別ともに差がみられない。
- ・高血圧の有無では差がみられない。
- ・脳卒中の有無では差がみられない。
- ・心臓病の有無では差がみられない。






- ・糖尿病の有無では差がみられない。
- ・高脂血症の有無では差がみられない。
- ・骨粗鬆症の有無では差がみられないが、受診状況では受診していない層で、治療状況では放置している層で、0点の割合がわずかに高い。
- ・呼吸器疾患の有無では差がみられない。
- ・変形性関節症の有無では差がみられないが、受診状況では、受診していない層で0点の割合がわずかに高い。
- ・骨折歴(60歳以降)の有無では差がみられないが、受診状況では、受診していない層で0点の割合がわずかに高い。




- ・悪性新生物の有無では差がみられない。
- ・パーキンソン病の有無では、疾病がない層の方が平均点が高い。
- ・アルツハイマー病の有無では差がみられない。
- ・うつ病の有無では差がみられない。
- ・膠原病の有無では差がみられない。
- ・1日で服用する薬の種類では、差がみられない。




### 13 書字理解・指示 (MMSE)

- ・要介護認定では、なし、要介護1・2の層に比べ、要支援1・2及びの層で0点の割合がわずかに高い。
- ・「2年間にて体重が5%以上減」「痛みによって、日常生活を控える」については、差がみられない。
- ・「睡眠薬・精神安定剤を使用」については、「ほとんどない」と答えた層で0点の割合がわずかに高い。「眠れなくて困る」「夜・早朝に目覚めてしまう」「朝、起きたときに疲労感を感じる」「日中、昼寝が必要なくらい眠くなる」については、差がみられない。
- ・この1年間に転んだ経験では、差がみられないが、転ぶことが「大変怖い」と答えた層で0点の割合がわずかに高い。
- ・「新聞を読む事が出来る」については、「読める」と答えた層の方が1点の割合が高い。
- ・「耳は普通に聞こえる」については、差がみられない。



13 書字理解・指示 (MMSE)

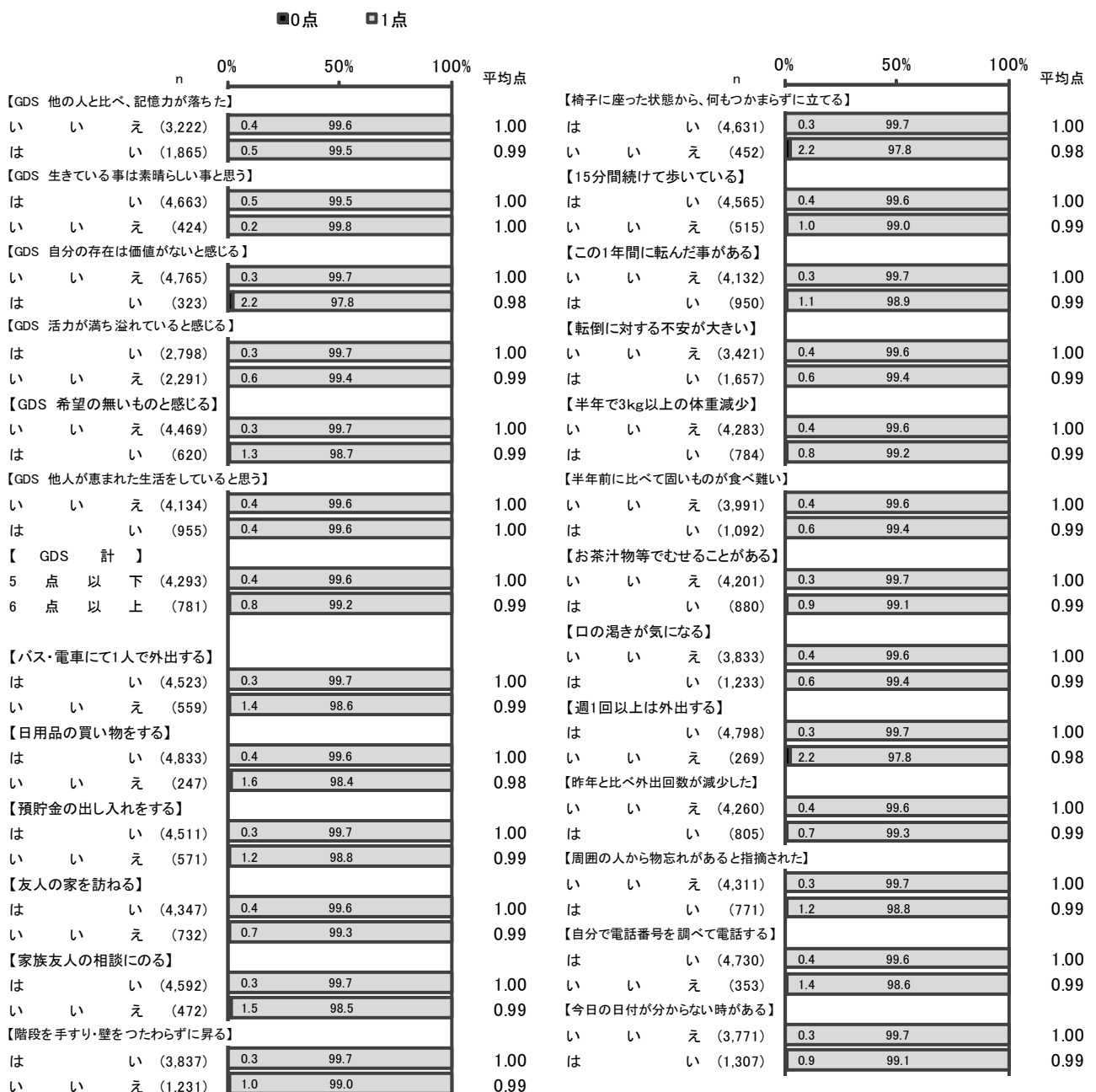
- ・日常生活で杖・歩行器使用がある層の方が、0点の割合がやや高い。
- ・学校に通った年数では差がみられない。
- ・尿もれの有無では差がみられないが、尿もれの状況では、1日に数回と答えた層で0点の割合がやや高い。
- ・「記憶に関しての問題あり」「物を置いた場所を忘れることが多くなった」「親しい友人・知人の名前を忘れる」「周囲より、忘れっぽくなったと言われる」「物忘れ防止の為にメモをとる」「正しい言葉を思い出す事が難しいと感じる」「最近の出来事を思い出す事が難しいと感じる」「聞いたこと見たことを忘れる事がある」については、いずれも差がみられない。
- ・「普段、自分は健康だと思う」については、差がみられない。
- ・「散歩」「軽い運動・体操」「定期的な運動・スポーツ」をする頻度では、差がみられない。
- ・1日で座ったり寝転んでいる合計時間では、差がみられない。



- ・1週間に市内に外出する回数、外出手段では差がみられない。
- ・1週間に市外に外出する回数、外出手段では差がみられない。
- ・職業の有無、ボランティアの経験では差がみられない。
- ・現在一人暮らしかどうか、配偶者と暮らしているかどうかでは、差がみられない。
- ・「現在、どのくらい噛めて食べれるか」については、差がみられない。
- ・飲酒、喫煙については差がみられない。
- ・「自分の生活に満足」「やってきた事・趣味の多くを最近やめた」「人生をむなしいと感じる」「退屈と感じる事がよくある」「普段は気分は良いほう」「自分に悪いことが起こると不安がありますか」「いつも幸せと感じている」「無力と感じる事がよくある」「外での物事をするより、家の中が好き」については、いずれも差がみられない。

| ■0点                   |     |       |      | □1点  |                            |     |      |      |      |
|-----------------------|-----|-------|------|------|----------------------------|-----|------|------|------|
| n                     | 0%  | 50%   | 100% | 平均点  | n                          | 0%  | 50%  | 100% | 平均点  |
| 【1週間に市内に外出回数】         |     |       |      |      | 【現在 お酒を飲みますか】              |     |      |      |      |
| 1 回 未 満 (23)          | 0.0 | 100.0 |      | 1.00 | 飲 ま な い (2,395)            | 0.6 | 99.4 |      | 0.99 |
| 1 ~ 3 回 (695)         | 0.6 | 99.4  |      | 0.99 | や め た (396)                | 0.8 | 99.2 |      | 0.99 |
| 4 ~ 6 回 (1,378)       | 0.3 | 99.7  |      | 1.00 | 飲 む (2,298)                | 0.2 | 99.8 |      | 1.00 |
| 7 回 以 上 (2,993)       | 0.5 | 99.5  |      | 1.00 | 【現在 タバコを吸っていますか】           |     |      |      |      |
| 【市内外出の主な手段】           |     |       |      |      | 吸 わ な い (3,044)            | 0.5 | 99.5 |      | 1.00 |
| 自 家 用 車 以 外 (1,751)   | 0.6 | 99.4  |      | 0.99 | や め た (1,542)              | 0.2 | 99.8 |      | 1.00 |
| 自 家 用 車 (3,321)       | 0.3 | 99.7  |      | 1.00 | 吸 っ て い る (503)            | 0.8 | 99.2 |      | 0.99 |
| 【1週間に市外に外出回数】         |     |       |      |      | 【GDS 自分の生活に満足】             |     |      |      |      |
| 1 回 未 満 (2,172)       | 0.7 | 99.3  |      | 0.99 | は い (4,555)                | 0.5 | 99.5 |      | 1.00 |
| 1 ~ 3 回 (2,284)       | 0.3 | 99.7  |      | 1.00 | い い え (534)                | 0.2 | 99.8 |      | 1.00 |
| 4 ~ 6 回 (445)         | 0.0 | 100.0 |      | 1.00 | 【GDS やって来た事・趣味の多くを最近やめた】   |     |      |      |      |
| 7 回 以 上 (186)         | 0.5 | 99.5  |      | 0.99 | い い え (3,779)              | 0.4 | 99.6 |      | 1.00 |
| 【市外外出の主な手段】           |     |       |      |      | は い (1,310)                | 0.4 | 99.6 |      | 1.00 |
| 自 家 用 車 以 外 (1,240)   | 0.1 | 99.9  |      | 1.00 | 【GDS 人生をむなしいと感じる】          |     |      |      |      |
| 自 家 用 車 (3,067)       | 0.3 | 99.7  |      | 1.00 | い い え (4,550)              | 0.4 | 99.6 |      | 1.00 |
| 【職業(有償)を持っている】        |     |       |      |      | は い (539)                  | 0.9 | 99.1 |      | 0.99 |
| は い (1,472)           | 0.6 | 99.4  |      | 0.99 | 【GDS 退屈と感じる事がよくある】         |     |      |      |      |
| い い え (3,618)         | 0.4 | 99.6  |      | 1.00 | い い え (4,284)              | 0.4 | 99.6 |      | 1.00 |
| 【ボランティアの経験】           |     |       |      |      | は い (805)                  | 0.6 | 99.4 |      | 0.99 |
| は い (1,589)           | 0.1 | 99.9  |      | 1.00 | 【GDS 普段は気分は良いほう】           |     |      |      |      |
| い い え (3,500)         | 0.6 | 99.4  |      | 0.99 | は い (4,892)                | 0.4 | 99.6 |      | 1.00 |
| 【現在一人暮らし】             |     |       |      |      | い い え (194)                | 1.0 | 99.0 |      | 0.99 |
| は い (535)             | 0.7 | 99.3  |      | 0.99 | 【GDS 自分に悪いことが起こると不安がありますか】 |     |      |      |      |
| い い え (4,554)         | 0.4 | 99.6  |      | 1.00 | い い え (3,807)              | 0.4 | 99.6 |      | 1.00 |
| 【配偶者と暮らしている】          |     |       |      |      | は い (1,282)                | 0.6 | 99.4 |      | 0.99 |
| は い (3,873)           | 0.2 | 99.8  |      | 1.00 | 【GDS いつも幸せと感じている】          |     |      |      |      |
| い い え (1,216)         | 1.1 | 98.9  |      | 0.99 | は い (4,618)                | 0.4 | 99.6 |      | 1.00 |
| 【現在、どのくらい噛めて食べれるか】    |     |       |      |      | い い え (470)                | 0.6 | 99.4 |      | 0.99 |
| 何 でも 噛 め る (3,300)    | 0.4 | 99.6  |      | 1.00 | 【GDS 無力と感じる事がよくある】         |     |      |      |      |
| た い て い 噛 め る (1,632) | 0.5 | 99.5  |      | 1.00 | い い え (3,563)              | 0.3 | 99.7 |      | 1.00 |
| あ ま り 噛 め な い (149)   | 1.3 | 98.7  |      | 0.99 | は い (1,521)                | 0.7 | 99.3 |      | 0.99 |
| ほ と ん ど 噛 め な い (7)   | 0.0 | 100.0 |      | 1.00 | 【GDS 外での物事をするより、家の中が好き】    |     |      |      |      |
| 全 く 噛 め な い (1)       | 0.0 | 100.0 |      | 1.00 | い い え (3,341)              | 0.4 | 99.6 |      | 1.00 |
|                       |     |       |      |      | は い (1,747)                | 0.5 | 99.5 |      | 0.99 |

- ・「他の人と比べ、記憶力が落ちた」「生きている事は素晴らしい事と思う」「活力が満ち溢れていると感じる」「希望の無いものと感じる」「他人が恵まれた生活をしていると思う」については、差がみられない。「自分の存在は価値がないと感じる」については、「はい」と答えた層で0点の割合がわずかに高い。
- ・GDS 計では、差がみられない。
- ・「バス・電車にて1人で外出する」「預貯金の出し入れをする」「友人の家を訪ねる」「家族友人の相談にのる」「階段を手すり・壁をつたわずに昇る」「15分間続けて歩いている」「この1年間に転んだ事がある」「転倒に対する不安が大きい」「半年で3kg以上の体重減少」「半年前に比べて固いものが食べ難い」「お茶汁物等でむせることがある」「口の渇きが気になる」「昨年と比べ外出回数が減少した」「周囲の人から物忘れがあると指摘された」「自分で電話番号を調べて電話する」「今日の日付が分からない時がある」については、差がみられない。「日用品の買い物をする」「椅子に座った状態から、何もつかまらずに立てる」「週1回以上は外出する」については、「いいえ」と答えた層で0点の割合がわずかに高い。




- ・「ここ2週間 生活に充実感がない」「ここ2週間 楽しい事が楽しめない」については、「はい」と答えた層で0点の割合がわずかに高い。「ここ2週間 楽に出来ていた事が億劫になった」「ここ2週間 役に立つ人間と思えない」「ここ2週間 わけもなく疲れたような感じがする」については、差がみられない。
- ・「本や新聞を読んでいる」「誰かと毎日会話している」については、「いいえ」と答えた層で0点の割合がわずかに高い。また、「車を運転している」「家の掃除をしている」「ゴミ出しをしている」「畑や庭仕事をしている」「電話をかける友人がいる」「買い物等で重い荷物を運ぶ」「孫やペットの世話をしている」「趣味・スポーツ活動をしている」「公民館での行事・催し物に参加している」「頭を使う活動(将棋・学習等)をしている」「地区の会合等に参加している」「地図等を調べ、知らない土地に行く」「習い事をしている」「ビデオ・DVDの操作をしている」「役員や幹事などのまとめ役の仕事をしている」「家族や友人の役に立っていると思う」「パソコンを使っている」「この3ヶ月間で1週間以上の入院」については、差がみられない。

|                          |     |   |         | 0%  | 50%  | 100% | 平均点  |                        |     |   |         | 0%  | 50%  | 100% | 平均点  |  |  |
|--------------------------|-----|---|---------|-----|------|------|------|------------------------|-----|---|---------|-----|------|------|------|--|--|
|                          |     |   |         | n   |      |      |      |                        |     |   |         |     | n    |      |      |  |  |
| 【ここ2週間 生活に充実感がない】        |     |   |         |     |      |      |      | 【買い物等で重い荷物を運ぶ】         |     |   |         |     |      |      |      |  |  |
| はい                       | いいえ | え | (4,489) | 0.3 | 99.7 |      | 1.00 | はい                     | いいえ | え | (4,276) | 0.3 | 99.7 |      | 1.00 |  |  |
| はい                       | いいえ | え | (569)   | 1.8 | 98.2 |      | 0.98 | はい                     | いいえ | え | (797)   | 1.1 | 98.9 |      | 0.99 |  |  |
| 【ここ2週間 楽しい事が楽しめない】       |     |   |         |     |      |      |      | 【孫やペットの世話をしている】        |     |   |         |     |      |      |      |  |  |
| はい                       | いいえ | え | (4,745) | 0.3 | 99.7 |      | 1.00 | はい                     | いいえ | え | (2,744) | 0.3 | 99.7 |      | 1.00 |  |  |
| はい                       | いいえ | え | (337)   | 2.7 | 97.3 |      | 0.97 | はい                     | いいえ | え | (2,329) | 0.6 | 99.4 |      | 0.99 |  |  |
| 【ここ2週間 楽に出来ていた事が億劫になった】  |     |   |         |     |      |      |      | 【趣味・スポーツ活動をしている】       |     |   |         |     |      |      |      |  |  |
| はい                       | いいえ | え | (4,097) | 0.2 | 99.8 |      | 1.00 | はい                     | いいえ | え | (3,606) | 0.2 | 99.8 |      | 1.00 |  |  |
| はい                       | いいえ | え | (986)   | 1.2 | 98.8 |      | 0.99 | はい                     | いいえ | え | (1,466) | 1.0 | 99.0 |      | 0.99 |  |  |
| 【ここ2週間 役に立つ人間と思えない】      |     |   |         |     |      |      |      | 【公民館での行事・催し物に参加している】   |     |   |         |     |      |      |      |  |  |
| はい                       | いいえ | え | (4,352) | 0.3 | 99.7 |      | 1.00 | はい                     | いいえ | え | (2,441) | 0.5 | 99.5 |      | 1.00 |  |  |
| はい                       | いいえ | え | (723)   | 1.2 | 98.8 |      | 0.99 | はい                     | いいえ | え | (2,636) | 0.4 | 99.6 |      | 1.00 |  |  |
| 【ここ2週間 わけもなく疲れたような感じがする】 |     |   |         |     |      |      |      | 【頭を使う活動(将棋・学習等)をしている】  |     |   |         |     |      |      |      |  |  |
| はい                       | いいえ | え | (4,329) | 0.3 | 99.7 |      | 1.00 | はい                     | いいえ | え | (2,448) | 0.2 | 99.8 |      | 1.00 |  |  |
| はい                       | いいえ | え | (752)   | 1.5 | 98.5 |      | 0.99 | はい                     | いいえ | え | (2,626) | 0.6 | 99.4 |      | 0.99 |  |  |
| 【本や新聞を読んでいる】             |     |   |         |     |      |      |      | 【地区の会合等に参加している】        |     |   |         |     |      |      |      |  |  |
| はい                       | いいえ | え | (4,844) | 0.3 | 99.7 |      | 1.00 | はい                     | いいえ | え | (2,544) | 0.3 | 99.7 |      | 1.00 |  |  |
| はい                       | いいえ | え | (241)   | 2.9 | 97.1 |      | 0.97 | はい                     | いいえ | え | (2,530) | 0.6 | 99.4 |      | 0.99 |  |  |
| 【車を運転している】               |     |   |         |     |      |      |      | 【地図等を調べ、知らない土地に行く】     |     |   |         |     |      |      |      |  |  |
| はい                       | いいえ | え | (3,494) | 0.2 | 99.8 |      | 1.00 | はい                     | いいえ | え | (3,096) | 0.3 | 99.7 |      | 1.00 |  |  |
| はい                       | いいえ | え | (1,585) | 1.0 | 99.0 |      | 0.99 | はい                     | いいえ | え | (1,975) | 0.7 | 99.3 |      | 0.99 |  |  |
| 【誰かと毎日会話している】            |     |   |         |     |      |      |      | 【習い事をしている】             |     |   |         |     |      |      |      |  |  |
| はい                       | いいえ | え | (4,844) | 0.4 | 99.6 |      | 1.00 | はい                     | いいえ | え | (2,029) | 0.2 | 99.8 |      | 1.00 |  |  |
| はい                       | いいえ | え | (222)   | 2.3 | 97.7 |      | 0.98 | はい                     | いいえ | え | (3,046) | 0.6 | 99.4 |      | 0.99 |  |  |
| 【家の掃除をしている】              |     |   |         |     |      |      |      | 【ビデオ・DVDの操作をしている】      |     |   |         |     |      |      |      |  |  |
| はい                       | いいえ | え | (4,362) | 0.4 | 99.6 |      | 1.00 | はい                     | いいえ | え | (2,635) | 0.1 | 99.9 |      | 1.00 |  |  |
| はい                       | いいえ | え | (709)   | 0.7 | 99.3 |      | 0.99 | はい                     | いいえ | え | (2,445) | 0.7 | 99.3 |      | 0.99 |  |  |
| 【ゴミ出しをしている】              |     |   |         |     |      |      |      | 【役員や幹事などのまとめ役の仕事をしている】 |     |   |         |     |      |      |      |  |  |
| はい                       | いいえ | え | (4,266) | 0.5 | 99.5 |      | 1.00 | はい                     | いいえ | え | (1,589) | 0.4 | 99.6 |      | 1.00 |  |  |
| はい                       | いいえ | え | (808)   | 0.2 | 99.8 |      | 1.00 | はい                     | いいえ | え | (3,486) | 0.5 | 99.5 |      | 1.00 |  |  |
| 【畑や庭仕事をしている】             |     |   |         |     |      |      |      | 【家族や友人の役に立っていると思う】     |     |   |         |     |      |      |      |  |  |
| はい                       | いいえ | え | (3,601) | 0.4 | 99.6 |      | 1.00 | はい                     | いいえ | え | (4,427) | 0.3 | 99.7 |      | 1.00 |  |  |
| はい                       | いいえ | え | (1,477) | 0.5 | 99.5 |      | 1.00 | はい                     | いいえ | え | (656)   | 1.4 | 98.6 |      | 0.99 |  |  |
| 【電話をかける友人がいる】            |     |   |         |     |      |      |      | 【パソコンを使っている】           |     |   |         |     |      |      |      |  |  |
| はい                       | いいえ | え | (4,703) | 0.4 | 99.6 |      | 1.00 | はい                     | いいえ | え | (1,660) | 0.2 | 99.8 |      | 1.00 |  |  |
| はい                       | いいえ | え | (368)   | 1.4 | 98.6 |      | 0.99 | はい                     | いいえ | え | (3,423) | 0.6 | 99.4 |      | 0.99 |  |  |
| 【この3ヶ月間で1週間以上の入院】        |     |   |         |     |      |      |      | 【この3ヶ月間で1週間以上の入院】      |     |   |         |     |      |      |      |  |  |
| はい                       | いいえ | え | (94)    | 1.1 | 98.9 |      | 0.99 | はい                     | いいえ | え | (94)    | 1.1 | 98.9 |      | 0.99 |  |  |
| はい                       | いいえ | え | (4,980) | 0.4 | 99.6 |      | 1.00 | はい                     | いいえ | え | (4,980) | 0.4 | 99.6 |      | 1.00 |  |  |


## 14 自発書字 (MMSE)

画面上の空欄に何か文章を書いてもらう。どのような文章でも構わないが、単語の列挙や文としての構成をなしていないものは不正解とする。最高点は1点、最低点は0点となる。



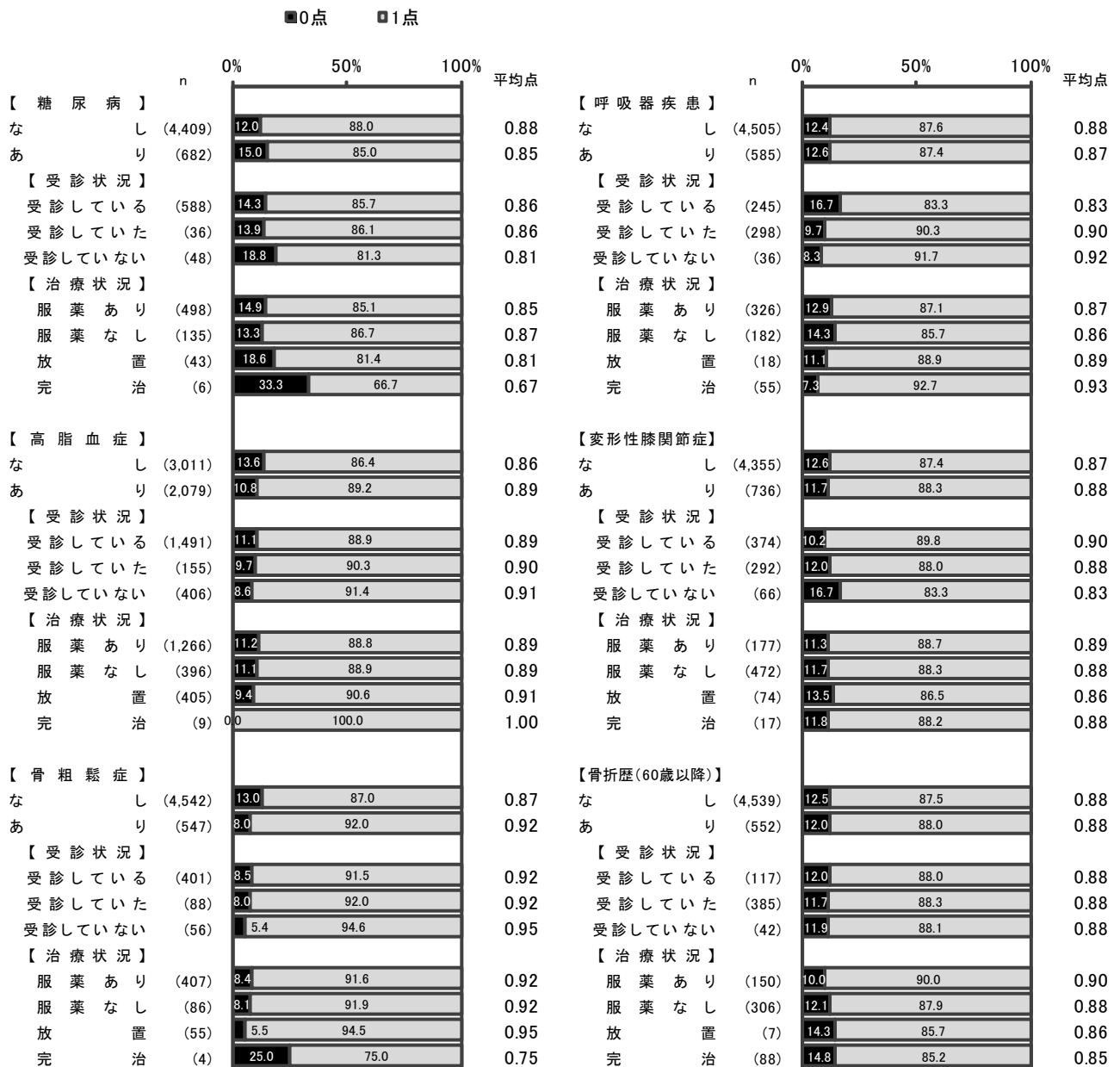
自発書字 (MMSE) は、「0点」が12.4%、「1点」が87.6%となっている。平均点は0.88点となっている。

- ・性別では女性の方が1点の割合が高く、平均点が高い。年齢別では差がみられない。
- ・高血圧の有無では差がみられない。
- ・脳卒中の有無では差がみられないが、受診状況では受診している層で1点の割合が高い。治療状況では、服薬なしの層で1点の割合が高い。
- ・心臓病の有無では差がみられない。

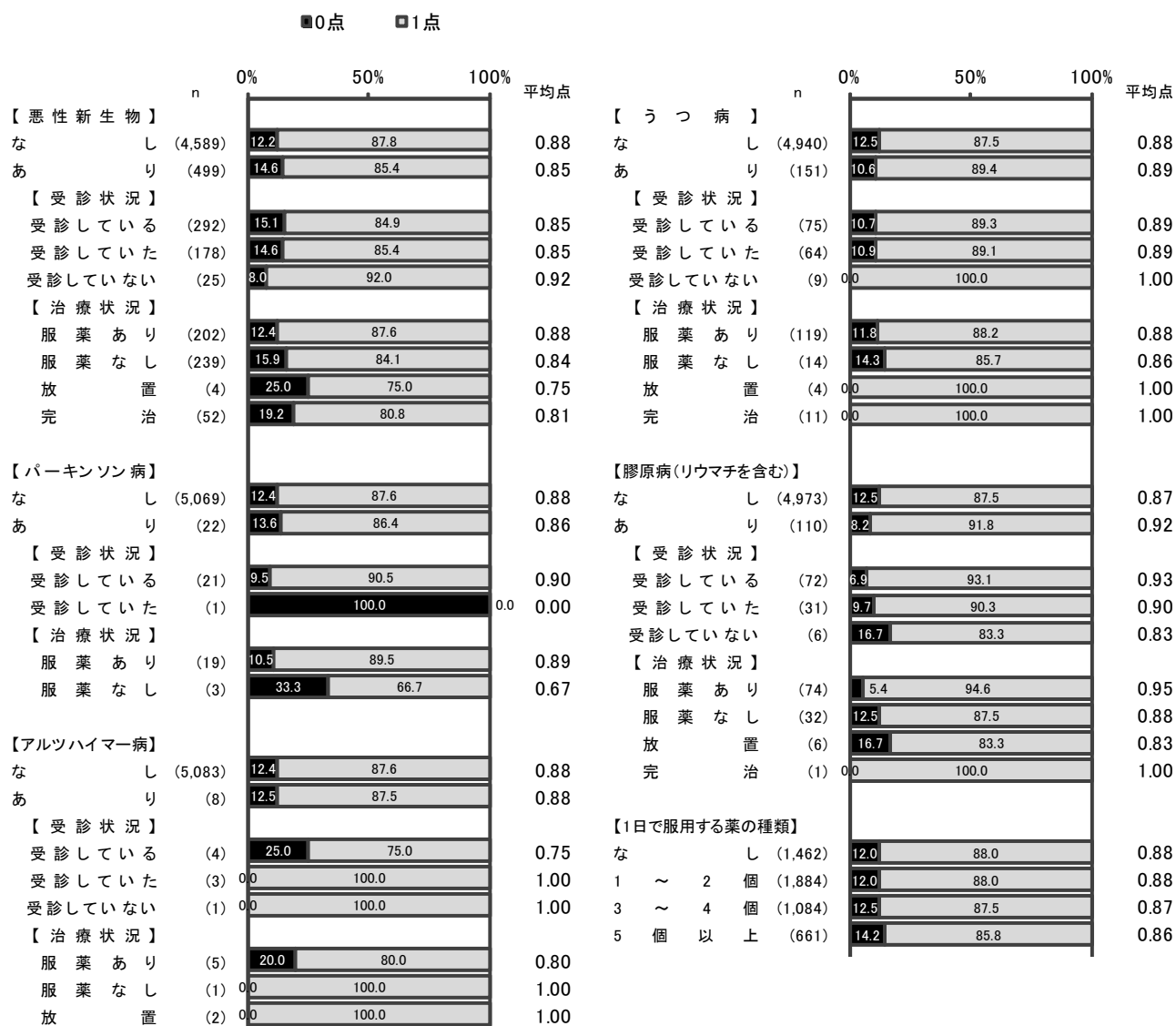





- ・糖尿病の有無では差がみられない。
- ・高脂血症の有無では差がみられない。
- ・骨粗鬆症の有無では、疾病がある層の方が1点の割合が高く、平均点が高い。
- ・呼吸器疾患の有無では差がみられないが、受診状況では、受診している層で0点の割合が高く、平均点が低い。治療状況では、完治している層で1点の割合が高く、平均点が高い。
- ・変形膝関節症の有無では差がみられないが、受診状況では、受診していない層で0点の割合が高く、平均点が低い。
- ・骨折歴(60歳以降)の有無では差がみられない。



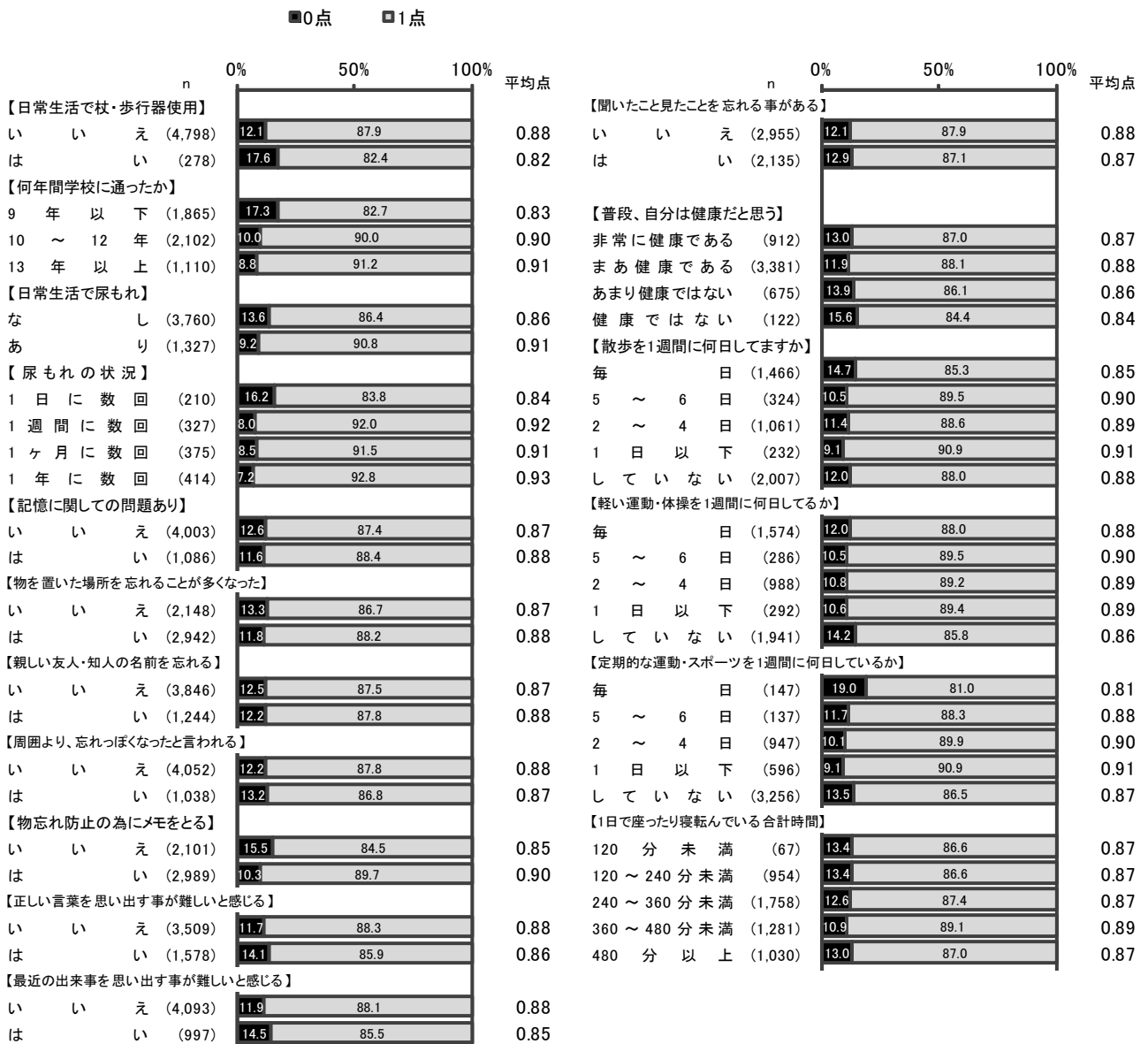
- ・悪性新生物の有無では差がみられない。
- ・パーキンソン病の有無では差がみられない。
- ・アルツハイマー病の有無では差がみられない。
- ・うつ病の有無では差がみられない。
- ・膠原病の有無では、疾病がない層の方が0点の割合がやや高い。
- ・1日で服用する薬の種類では、差がみられない。



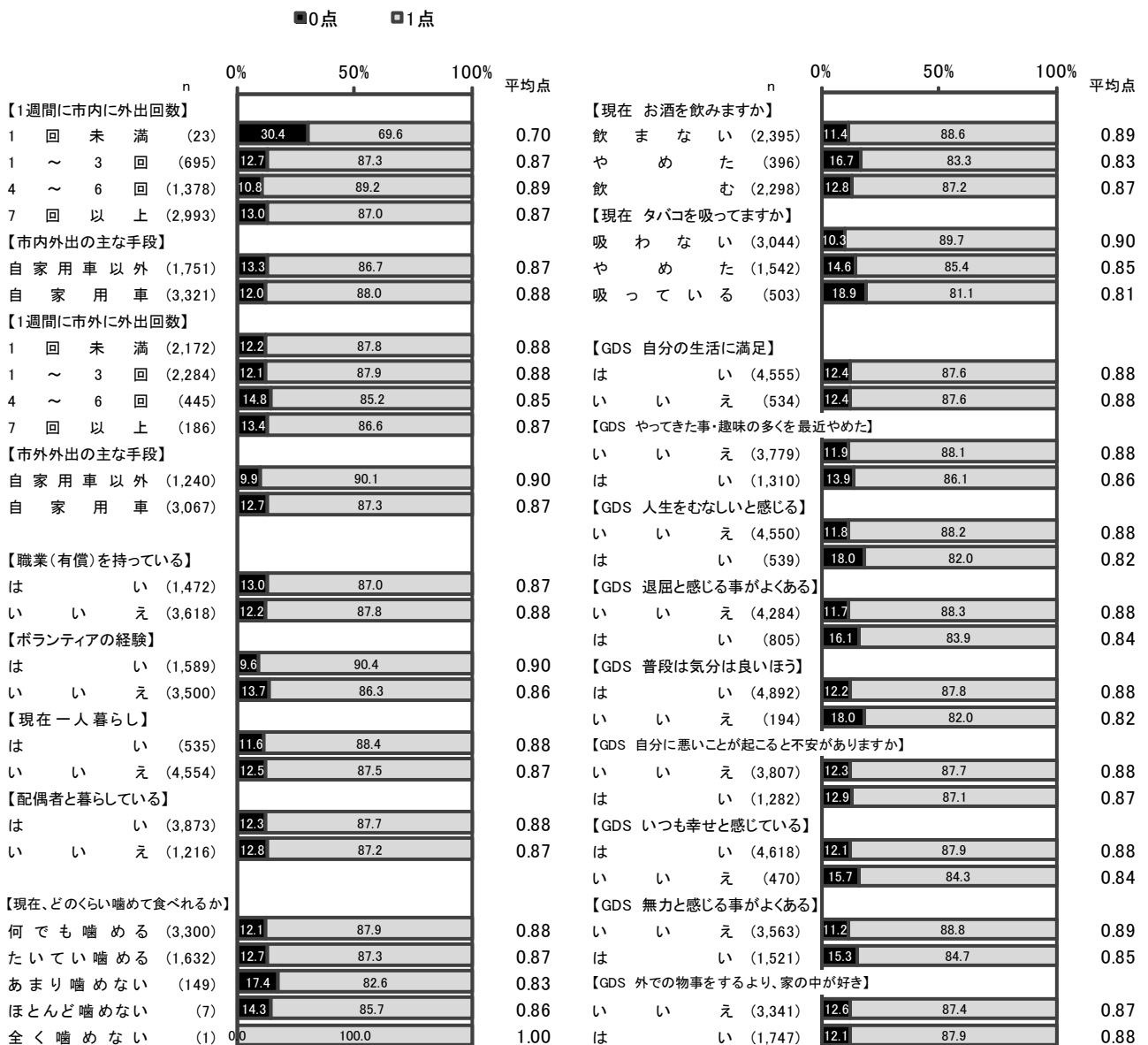
- ・要介護認定では、なし、要支援1、要介護2の層に比べ、要支援2、要介護1の層で0点の割合が高い。
- ・「2年間にて体重が5%以上減」「痛みによって、日常生活を控える」については、差がみられない。
- ・「睡眠薬・精神安定剤を使用」については、「ほとんどない」と答えた層で1点の割合が高く、平均点が高い。  
「眠れなくて困る」「夜・早朝に目覚めてしまう」「朝、起きたときに疲労感を感じる」「日中、昼寝が必要なくらい眠くなる」については、差がみられない。
- ・この1年間に転んだ経験、転ぶことの怖さでは、差がみられない。
- ・「新聞を読む事が出来る」については、「読める」と答えた層の方が、1点の割合が高く、平均点が高い。
- ・「耳は普通に聞こえる」については、「普通」と答えた層の方が、1点の割合が高く、平均点が高い。



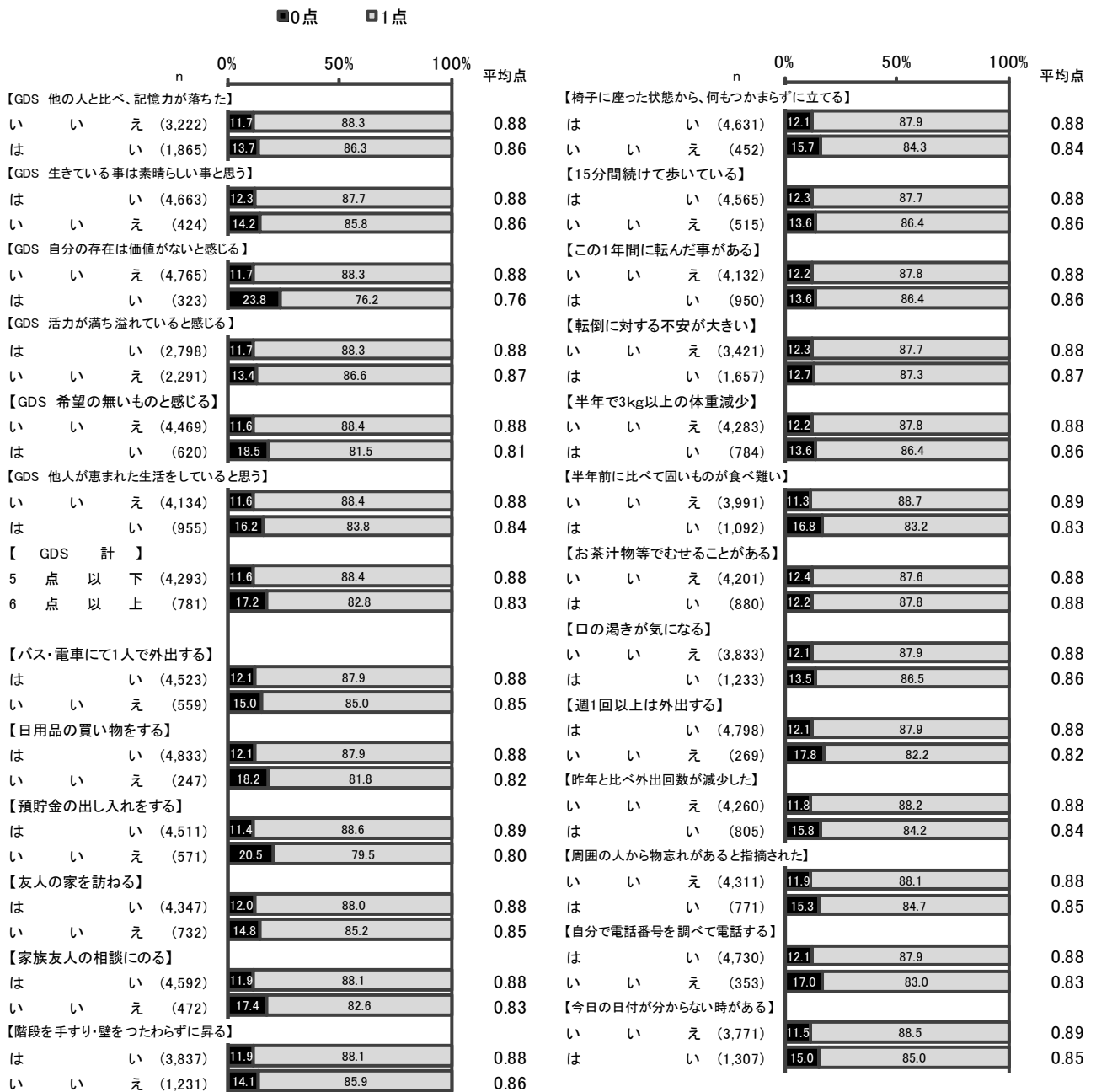
- ・日常生活で杖・歩行器使用がない層の方が、1点の割合が高く、平均点が高い。
- ・学校に通った年数は、9年以下の層で0点の割合が高く、平均点が低い。
- ・尿もれの有無では差がみられないが、尿もれの状況では、1日に数回と答えた層で0点の割合が高く、平均点が低い。
- ・「物忘れ防止の為にメモをとる」については、「はい」と答えた層の方が1点の割合が高く、平均点が高い。  
「記憶に関しての問題あり」「物を置いた場所を忘れることが多くなった」「親しい友人・知人の名前を忘れる」「周囲より、忘れっぽくなったと言われる」「正しい言葉を思い出す事が難しいと感じる」「最近の出来事を思い出す事が難しいと感じる」「聞いたこと見たことを忘れる事がある」については、差がみられない。
- ・「普段、自分は健康だと思う」については、差がみられない。
- ・「散歩」「軽い運動・体操」をする頻度では、差がみられない。「定期的な運動・スポーツ」をする頻度では、毎日する層で0点の割合が高く、平均点が低い。
- ・1日で座ったり寝転んでいる合計時間では、差がみられない。



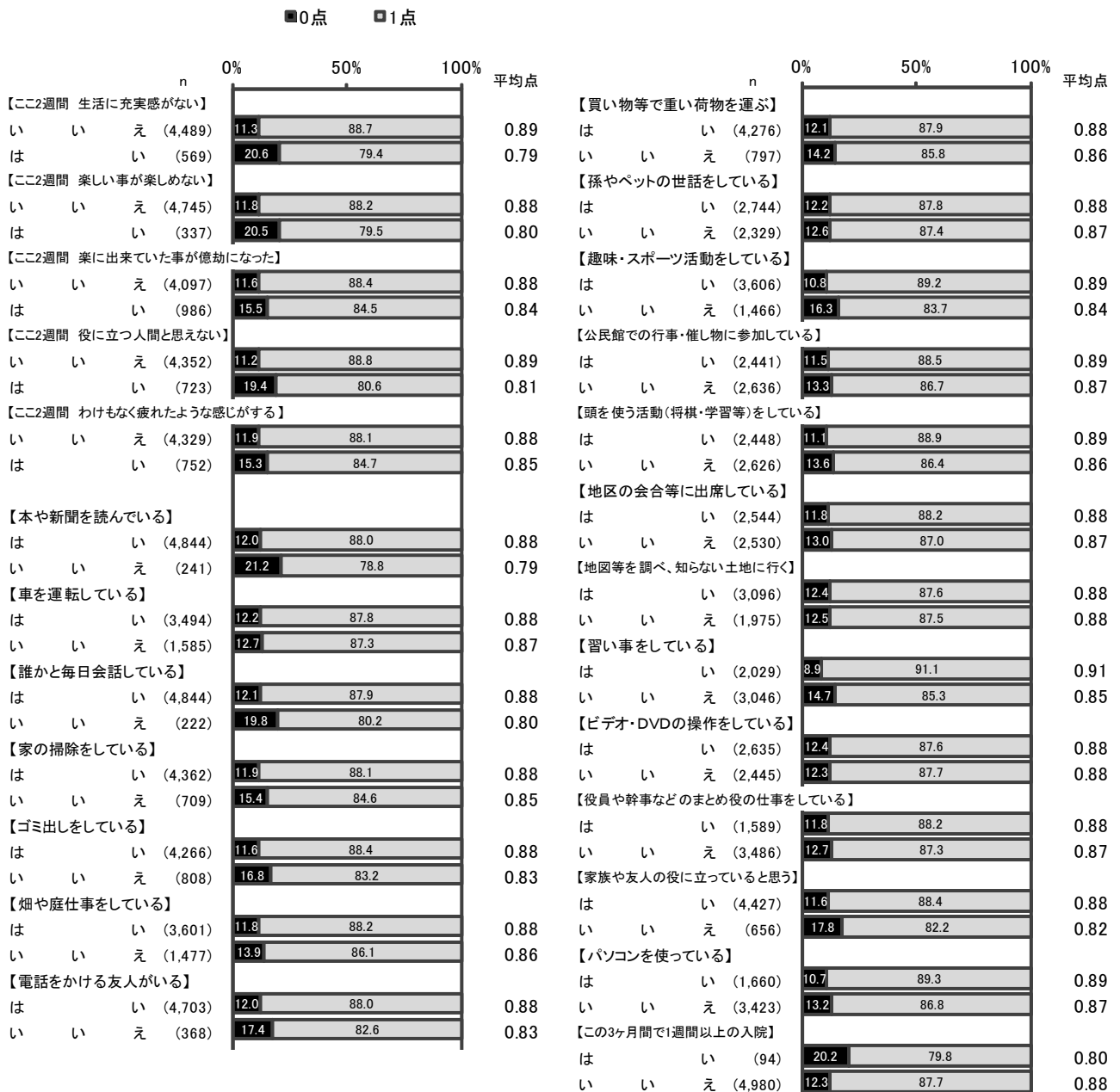
- ・1週間に市内に外出する回数で、1回以上の頻度ではあまり差がない。また、外出手段では差がみられない。
- ・1週間に市外に外出する回数、外出手段では差がみられない。
- ・職業の有無、ボランティアの経験では、差がみられない。
- ・現在一人暮らしかどうか、配偶者と暮らしているかどうかでは、差がみられない。
- ・「現在、どのくらい噛めて食べれるか」については、噛むことができる層の方が1点の割合が高い。
- ・飲酒については「やめた」層で、喫煙については「吸っている」層で0点の割合が高い。
- ・「自分の生活に満足」「やってきた事・趣味の多くを最近やめた」「退屈とを感じる事がよくある」「自分に悪いことが起こると不安がありますか」「いつも幸せと感じている」「無力とを感じる事がよくある」「外での物事をするより、家の中が好き」については、差がみられない。「普段は気分は良いほう」については、「はい」と答えた層で1点の割合が高く、平均点が高い。



- ・「他の人と比べ、記憶力が落ちた」「生きている事は素晴らしい事と思う」「活力が満ち溢れていると感じる」「他人が恵まれた生活をしていると思う」については、差がみられない。「自分の存在は価値がないと感じる」「希望の無いものと感じる」については、「いいえ」と答えた層で1点の割合が高く、平均点が高い。
- ・GDS 計では、5点以下の層の方が1点の割合が高く、平均点が高い。
- ・「日用品の買い物をする」「預貯金の出し入れをする」「家族友人の相談にのる」「週1回以上は外出する」「自分で電話番号を調べて電話する」については、「はい」と答えた層で1点の割合が高く、平均点が高い。「半年前に比べて固いものが食べ難い」については、「いいえ」と答えた層で1点の割合が高く、平均点が高い。また、「バス・電車にて1人で外出する」「友人の家を訪ねる」「階段を手すり・壁をつたわずに昇る」「椅子に座った状態から、何もつかまらずに立てる」「15分間続けて歩いている」「この1年間に転んだ事がある」「転倒に対する不安が大きい」「半年で3kg以上の体重減少」「お茶汁物等でむせることがある」「口の渇きが気になる」「昨年と比べ外出回数が減少した」「周囲の人から物忘れがあると指摘された」「今日の日付が分からない時がある」については、差がみられない。




- ・「ここ 2 週間 生活に充実感がない」「ここ 2 週間 楽しい事が楽しめない」「ここ 2 週間 役に立つ人間と思えない」については、「いいえ」と答えた層で 1 点の割合が高く、平均点が高い。「ここ 2 週間 楽に出来ていた事が億劫になった」「ここ 2 週間 わけもなく疲れたような感じがする」については、差がみられない。
- ・「本や新聞を読んでいる」「誰かと毎日会話している」「ゴミ出しをしている」「電話をかける友人がいる」「趣味・スポーツ活動をしている」「習い事をしている」「家族や友人の役に立っていると思う」については、「はい」と答えた層で 1 点の割合が高く、平均点が高い。「この 3 ヶ月間で 1 週間以上の入院」については、「いいえ」と答えた層で 1 点の割合が高く、平均点が高い。また、「車を運転している」「家の掃除をしている」「畑や庭仕事をしている」「買い物等で重い荷物を運ぶ」「孫やペットの世話をしている」「公民館での行事・催し物に参加している」「頭を使う活動（将棋・学習等）をしている」「地区の会合等に出席している」「地図等を調べ、知らない土地に行く」「ビデオ・DVDの操作をしている」「役員や幹事などのまとめ役の仕事をしている」「パソコンを使っている」については、差がみられない。




## 15 図形描写 (MMSE)

画面上に提示された図形と同じものを画面下部に模写してもらう。提示される図形は、2つの五角形が交差している図形であり、正しく模写できていれば1点とする。最高点は1点、最低点は0点となる。



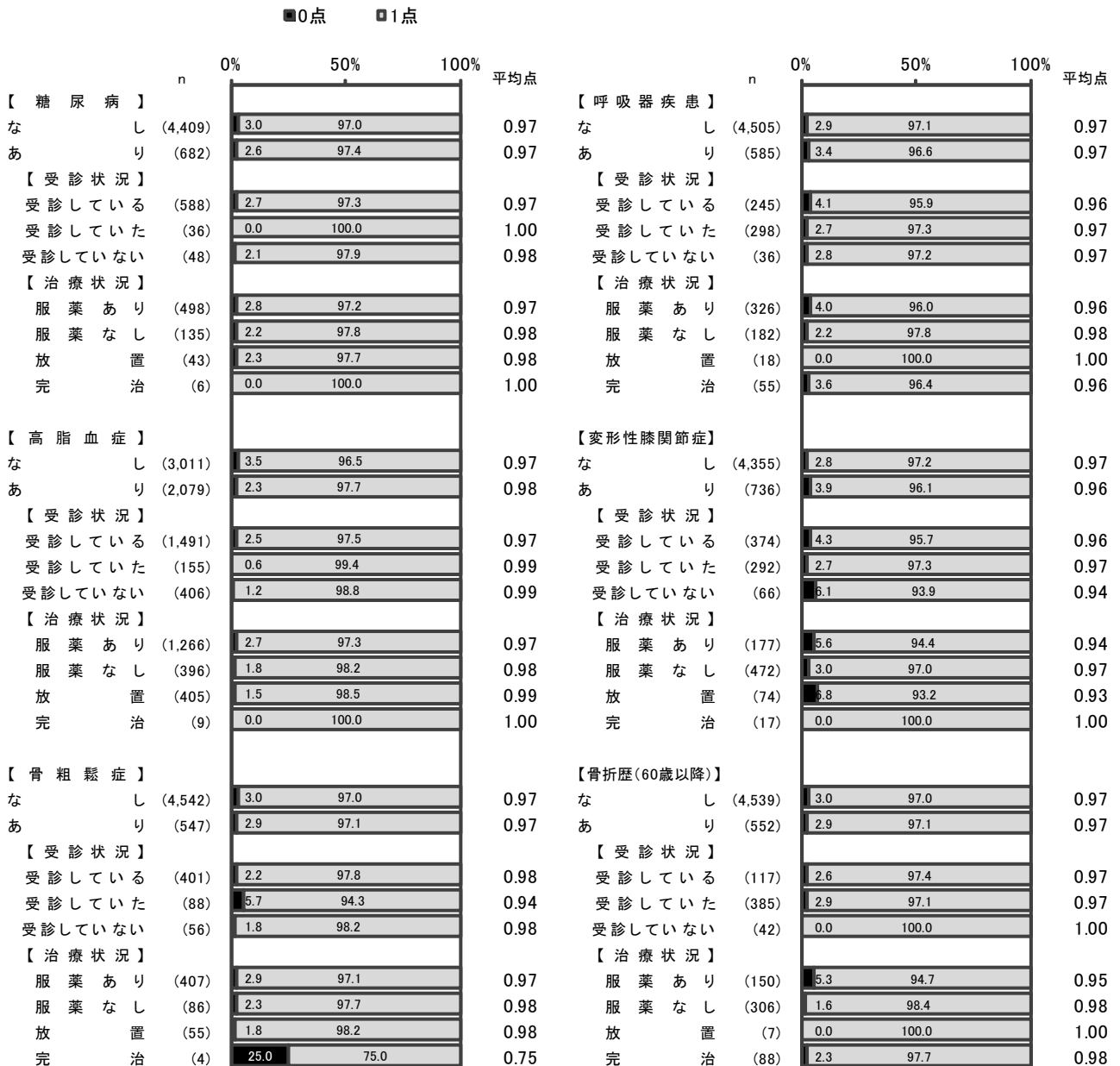
図形描写 (MMSE) は、「0点」が3.0%、「1点」が97.0%となっている。平均点は0.97点となっている。

- ・性別では差がみられない。年齢別では年齢が低い層ほど1点の割合が高く、平均点が高くなっている。
- ・高血圧の有無では差がみられないが、治療状況では放置している層で1点の割合がわずかに高い。
- ・脳卒中の有無では、疾病がない層の方が1点の割合がやや高い。受診状況では受診している層で、治療状況では服薬ありの層で0点の割合がやや高い。
- ・心臓病の有無では差がみられない。



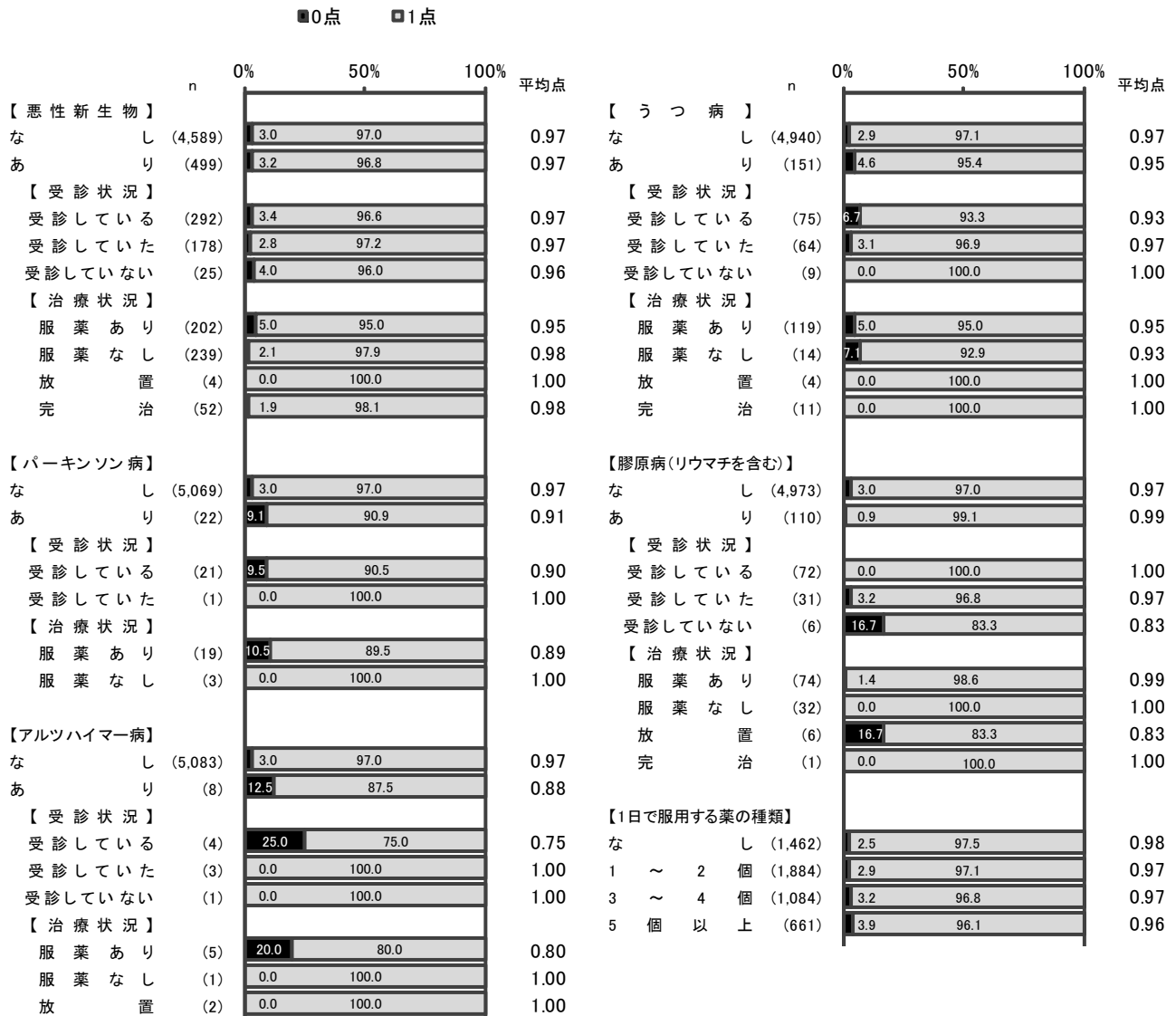


- ・糖尿病の有無では差がみられない。
- ・高脂血症の有無では差がみられない。
- ・骨粗鬆症の有無では差がみられないが、受診状況では、受診していた層で0点の割合が高い。
- ・呼吸器疾患の有無では差がみられないが、受診状況では、受診している層で0点の割合がわずかに高い。治療状況では、服薬ありの層と完治している層で0点の割合がわずかに高い。
- ・変形膝関節症の有無では差がみられないが、受診状況では、受診していない層で0点の割合が高い。治療状況では、服薬ありと放置している層で0点の割合がやや高い。
- ・骨折歴(60歳以降)の有無では差がみられないが、治療状況では、服薬ありの層で0点の割合がやや高い。




## 15 図形描写 (MMSE)

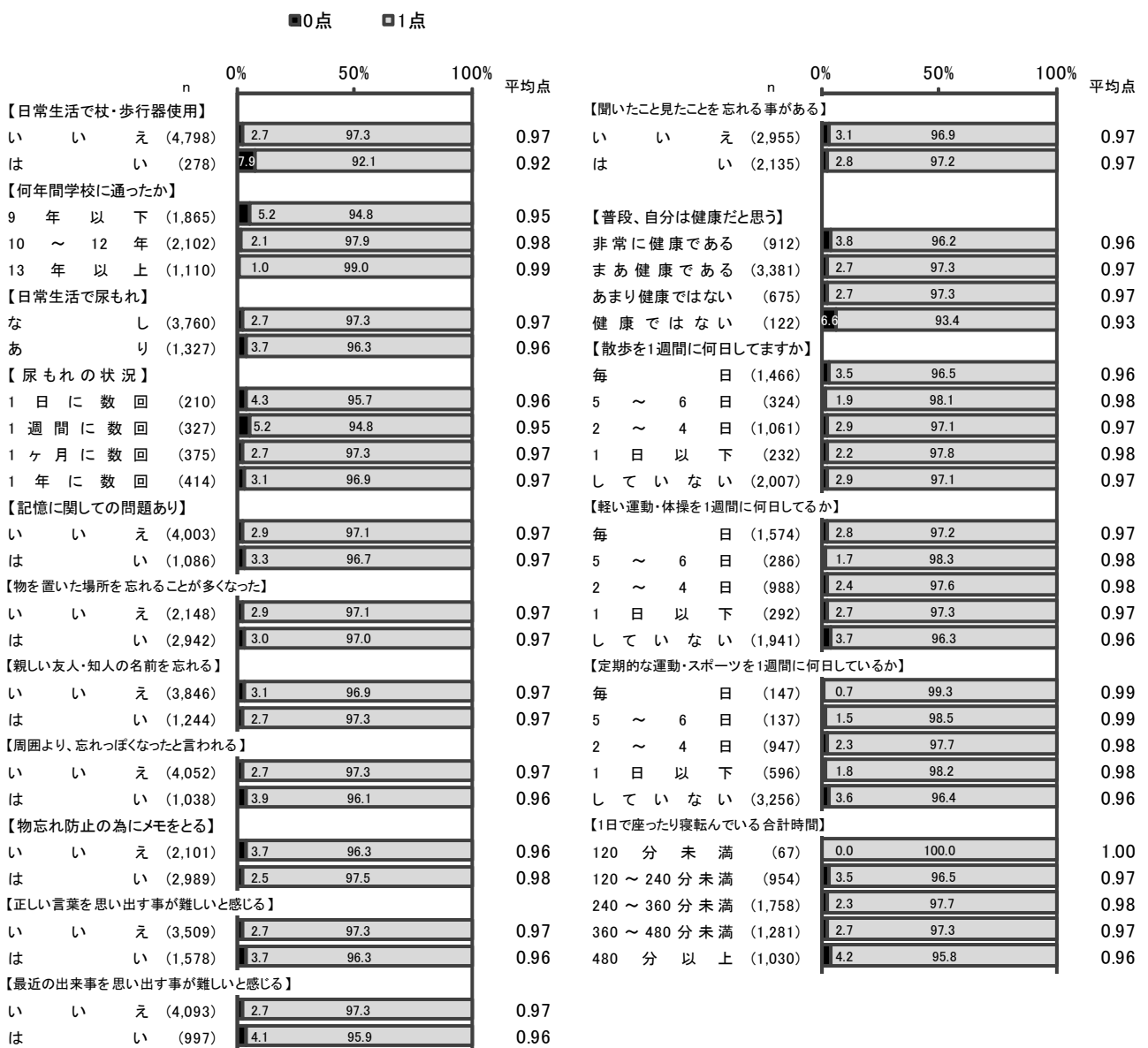
- ・悪性新生物の有無では差がみられないが、治療状況では、服薬ありの層で0点の割合がやや高い。
- ・パーキンソン病の有無では、疾病がない層の方が平均点が高い。
- ・アルツハイマー病の有無では、疾病がない層の方が平均点が高い。
- ・うつ病の有無では差がみられないが、受診状況では、受診していた層に比べ、受診している層で0点の割合が高い。
- ・膠原病の有無では、疾病がない層の方が0点の割合がやや高い。
- ・1日で服用する薬の種類では、差がみられない。



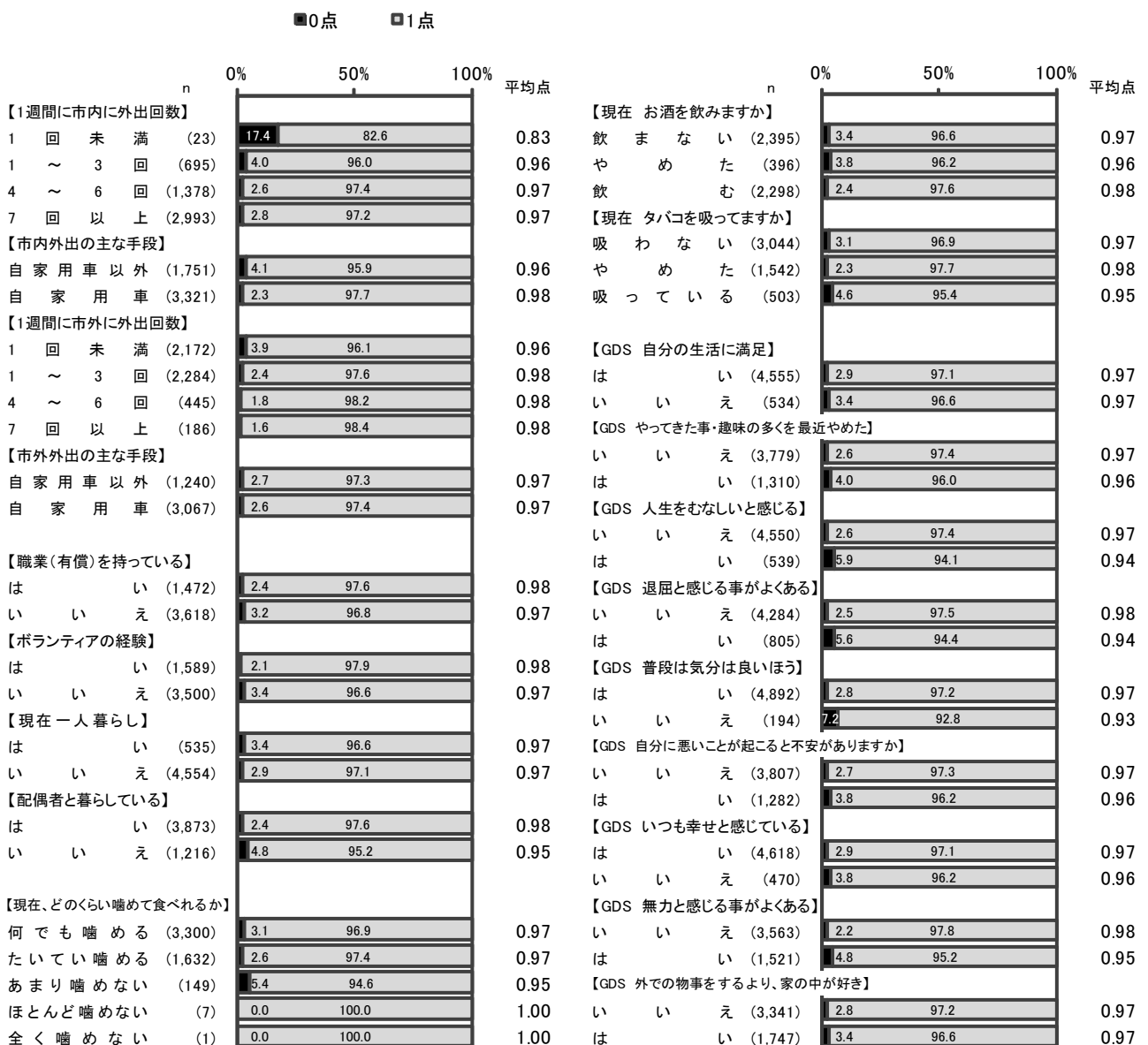
- ・要介護認定では、要介護1の層で0点の割合が高く、平均点が低い。
- ・「2年間にて体重が5%以上減」「痛みによって、日常生活を控える」については、差がみられない。
- ・「睡眠薬・精神安定剤を使用」「眠れなくて困る」「夜・早朝に目覚めてしまう」「朝、起きたときに疲労感を感じる」「日中、昼寝が必要なくらい眠くなる」については、差がみられない。
- ・この1年間に転んだ経験がある層で、転ぶことが「大変怖い」と答えた層で0点の割合がやや高い。
- ・「新聞を読む事が出来る」については、「読める」と答えた層の方が、1点の割合が高く、平均点が高い。
- ・「耳は普通に聞こえる」については、差がみられない。



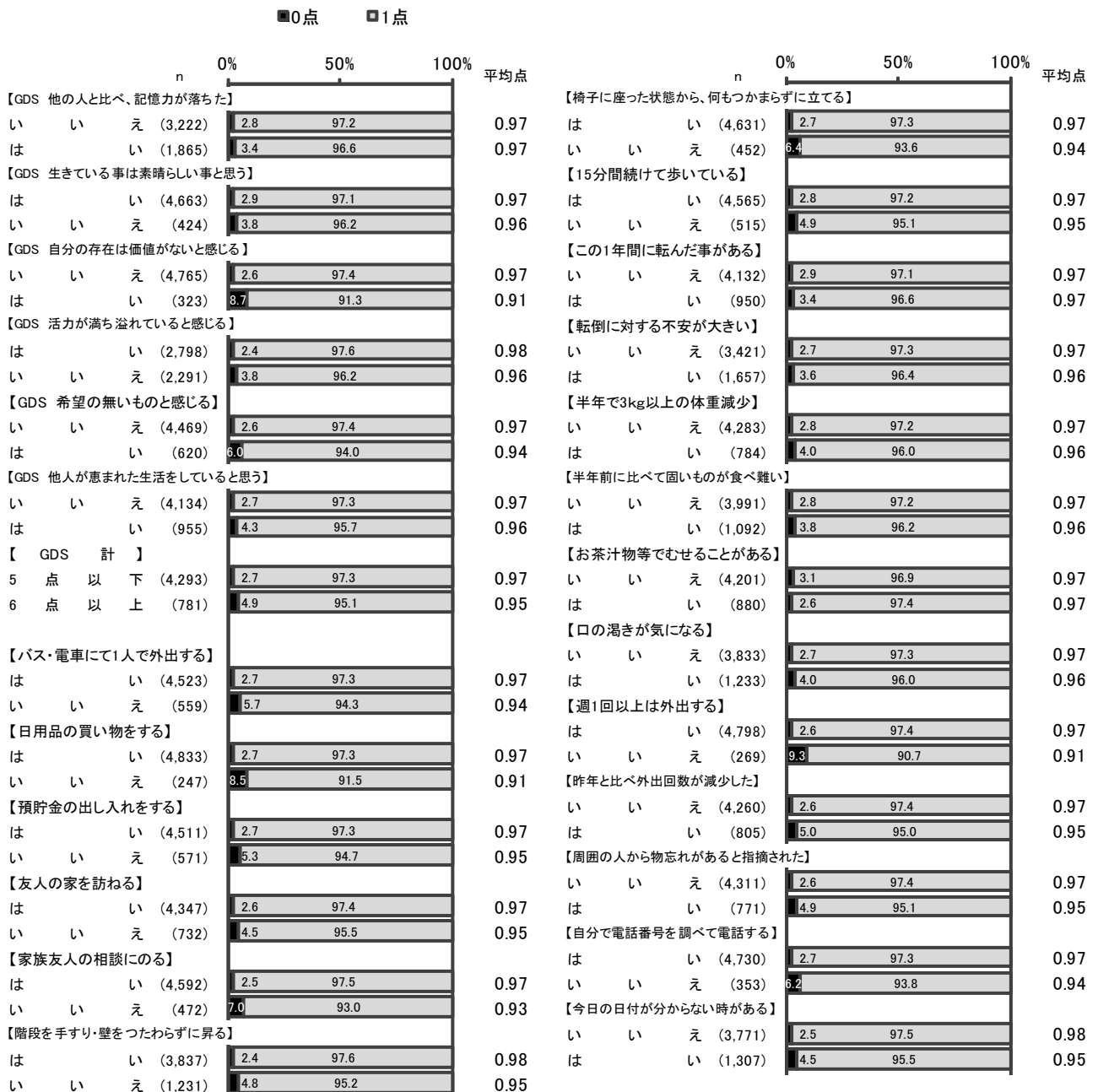
- ・ 日常生活で杖・歩行器使用がない層の方が、1点の割合が高く、平均点が高い。
- ・ 学校に通った年数は、長いほど1点の割合が高く、平均点がやや高くなっている。
- ・ 尿もれの有無、尿もれの状況では、あまり差がみられない。
- ・ 「記憶に関する問題あり」「物を置いた場所を忘れることが多くなった」「親しい友人・知人の名前を忘れる」「周囲より、忘れっぽくなったと言われる」「物忘れ防止の為にメモをとる」「正しい言葉を思い出す事が難しいと感じる」「最近の出来事を思い出す事が難しいと感じる」「聞いたこと見たことを忘れる事がある」については、いずれも差がみられない。
- ・ 「普段、自分は健康だと思う」については、「健康ではない」と答えた層で0点の割合がやや高い。
- ・ 「散歩」をする頻度では、差がみられない。「軽い運動・体操」「定期的な運動・スポーツ」は、していない層で0点の割合がわずかに高い。
- ・ 1日で座ったり寝転んでいる合計時間では、120分未満の層で1点の割合が高い。



- ・1週間に市内に外出する回数は1回以上の頻度では差がみられない。自家用車で外出する層の方が1点の割合がわずかに高い。
- ・1週間に市外に外出する回数、外出手段では差がみられない。
- ・職業の有無、ボランティアの経験では、差がみられない。
- ・現在一人暮らしかどうかでは差がみられないが、配偶者と暮らしている層で1点の割合がやや高い。
- ・「現在、どのくらい噛めて食べれるか」については、あまり噛めない層で0点の割合がやや高い。
- ・飲酒については差がみられないが、喫煙については「吸っている」層で0点の割合がわずかに高い。
- ・「自分の生活に満足」「やってきた事・趣味の多くを最近やめた」「自分に悪いことが起こると不安がありますか」「いつも幸せと感じている」「外での物事をするより、家の中が好き」については、差がみられない。「普段は気分は良いほう」については「はい」と答えた層で1点の割合が高く、「人生をむなしと感じる」「退屈と感じる事がよくある」「無力と感じる事がよくある」については、「いいえ」と答えた層で1点の割合がやや高い。




- ・「他の人と比べ、記憶力が落ちた」「生きている事は素晴らしい事と思う」「活力が満ち溢れていると感じる」「他人が恵まれた生活をしていると思う」については、差がみられない。「自分の存在は価値がないと感じる」については、「いいえ」と答えた層で1点の割合が高い。「希望の無いものと感じる」についても「いいえ」と答えた層で1点の割合がやや高い。
- ・GDS 計では、5点以下の層の方が1点の割合がやや高い。
- ・「日用品の買い物をする」「週1回以上は外出する」については、「はい」と答えた層で1点の割合が高い。「バス・電車にて1人で外出する」「預貯金の出し入れをする」「家族友人の相談にのる」「階段を手すり・壁をつたわずに昇る」「椅子に座った状態から、何もつかまらずに立てる」「15分間続けて歩いている」「自分で電話番号を調べて電話する」についても、「はい」と答えた層で1点の割合がやや高い。「昨年と比べ外出回数が減少した」「周囲の人から物忘れがあると指摘された」「今日の日付が分からない時がある」については、「いいえ」と答えた層で1点の割合がやや高い。また、「友人の家を訪ねる」「この1年間に転んだ事がある」「転倒に対する不安が大きい」「半年で3kg以上の体重減少」「半年前に比べて固いものが食べ難い」「お茶汁物等でむせることがある」「口の渇きが気になる」については、差がみられない。



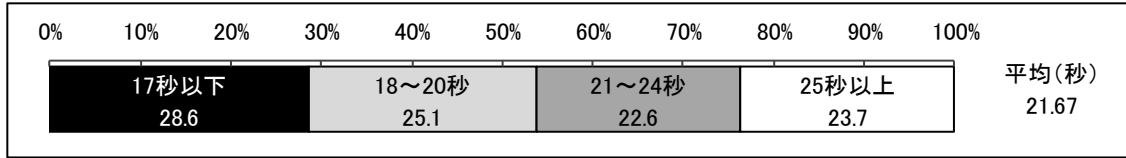
- ・「ここ2週間 生活に充実感がない」「ここ2週間 楽しい事が楽しめない」「ここ2週間 楽に出来ていた事が億劫になった」「ここ2週間 役に立つ人間と思えない」「ここ2週間 わけもなく疲れたような感じがする」については、「いいえ」と答えた層で1点の割合がわずかに高い。
- ・「本や新聞を読んでいる」「車を運転している」「誰かと毎日会話している」「電話をかける友人がいる」「買い物等で重い荷物を運ぶ」「趣味・スポーツ活動をしている」「頭を使う活動(将棋・学習等)をしている」「家族や友人の役に立っていると思う」「パソコンを使っている」については、「はい」と答えた層で1点の割合がわずかに高い。また、「家の掃除をしている」「ゴミ出しをしている」「畑や庭仕事をしている」「孫やペットの世話をしている」「公民館での行事・催し物に参加している」「地区の会合等に出席している」「地図等を調べ、知らない土地に行く」「習い事をしている」「ビデオ・DVDの操作をしている」「役員や幹事などのまとめ役の仕事をしている」「この3ヶ月間で1週間以上の入院」については、差がみられない。

■0点 □1点




## 16 改訂版 Trail Making Test (TMT) Part-A

改訂版 TMT Part-A とは、画面上にランダムに配置された「1」～「15」までの数字を「1」から順にタッチペンでタッチしていく課題であり、注意機能検査のひとつとして位置づけられる。制限時間は 90 秒とし、課題遂行が終了するまでの時間を測定する。課題開始画面になると測定が開始され、最後の「15」をタッチした時点で終了となり、短時間で終了するほど注意機能が優れていると評価される。



改訂版 TMT Part-A は、「17 秒以下」が 28.6%、「18～20 秒」が 25.1%、「21～24 秒」が 22.6%、「25 秒以上」が 23.7%となっている。平均時間は 21.67 秒となっている。

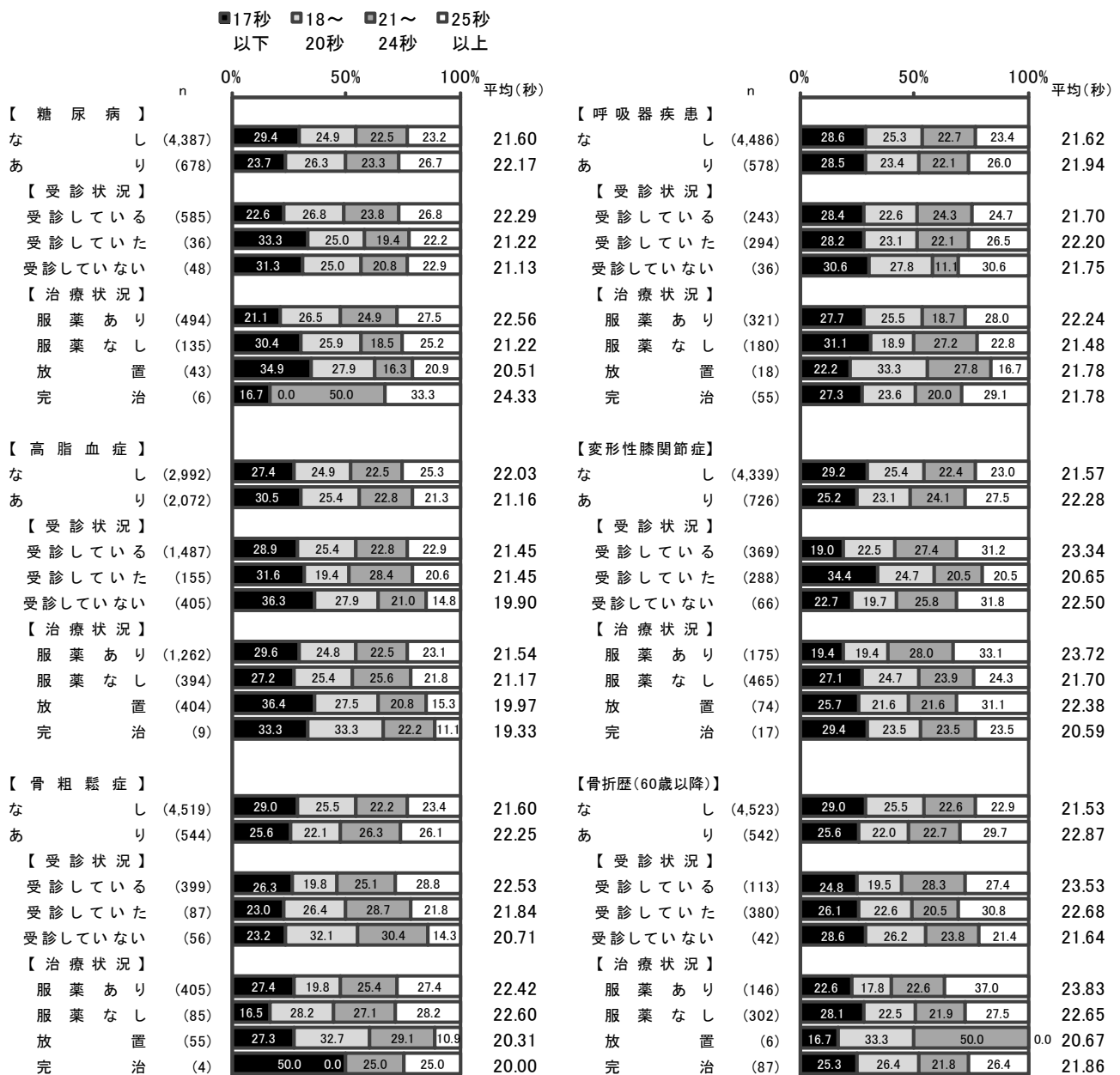
- ・性別では顕著な差がみられないが、年齢別では年齢が高い層ほど 18 秒以上の割合が高く、平均時間が長くなっている。
- ・高血圧の有無では、疾病のある層の方が 18 秒以上の割合が高く、平均時間が長い。受診状況では受診していない層で 20 秒以下の割合が高く、平均時間が短い。治療状況では放置している層で 25 秒以上の割合が低い。
- ・脳卒中の有無では、疾病がある層の方が 25 秒以上の割合が高く、平均時間が長い。治療状況では、服薬なしの層で 21 秒以上の割合が高い。
- ・心臓病の有無では、疾病がない層の方が 17 秒以下の割合が高く、平均時間が短い。受診状況では、受診していない層で 17 秒以下の割合が高く、平均時間が短い。治療状況では、服薬ありの層で 18 秒以上の割合が高く、平均時間が長い。





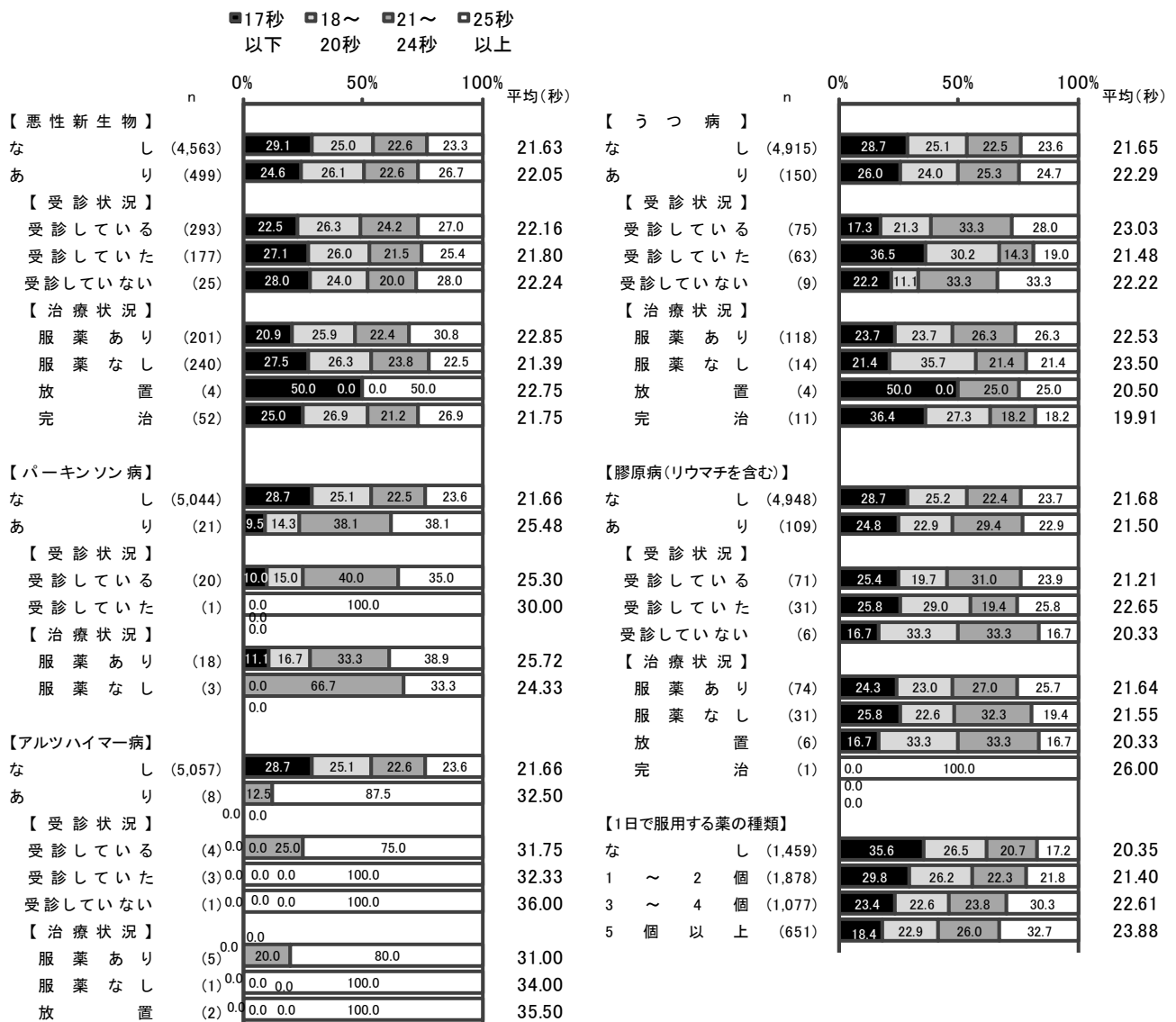
## 16 改訂版 Trail Making Test (TMT) Part-A

- ・糖尿病の有無では、疾病がある層の方が 18 秒以上の割合が高く、平均時間が長い。受診状況では受診している層で 18 秒以上の割合が高く、平均時間が長い。治療状況では、服薬ありの層で 18 秒以上の割合が高い。
- ・高脂血症の有無では顕著な差がみられないが、受診状況では、受診していない層で 20 秒以下の割合が高く、平均時間が短い。治療状況では、放置している層で 17 秒以下の割合が高い。
- ・骨粗鬆症の有無では、疾病がある層の方が 21 秒以上の割合が高く、平均時間が長い。受診状況では、受診している層で 25 秒以上の割合が高く、平均時間が長い。
- ・呼吸器疾患の有無では差がみられないが、治療状況では、服薬ありの層と完治している層で 25 秒以上の割合が高い。
- ・変形性関節症の有無では疾病がある層の方が 21 秒以上の割合が高く、平均時間が長い。受診状況では、受診していた層で 17 秒以下の割合が高く、平均時間が短い。治療状況では、服薬ありの層で 21 秒以上の割合が高い。
- ・骨折歴（60 歳以降）の有無では、ありの方が 21 秒以上の割合が高く、平均時間が長い。受診状況では、受診していない層で 25 秒以上の割合が低く、平均時間が短い。治療状況では、服薬ありの層で 25 秒以上の割合が高く、平均時間が長い。




## 16 改訂版 Trail Making Test (TMT) Part-A

- ・悪性新生物の有無では顕著な差がみられないが、治療状況では、服薬ありの層で17秒以下の割合が低く25秒以上の割合が高い。
- ・パーキンソン病の有無では、疾病がない層の方が平均時間が短い。
- ・アルツハイマー病の有無では、疾病がない層の方が平均時間が短い。
- ・うつ病の有無では顕著な差がみられないが、受診状況では、受診していた層に比べ、受診している層で18秒以上の割合が高く、平均時間が長い。
- ・膠原病の有無では、疾病がある層の方が21秒以上の割合が高い。
- ・1日で服用する薬の種類では、18秒以上の割合は種類が多いほど高くなっている。平均時間は、なしの層が最も短く、種類が多いほど長くなっている。




## 16 改訂版 Trail Making Test (TMT) Part-A

- ・要介護認定では、要支援1・2及び要介護1・2の層に比べ、なしの層で平均時間が短い。
- ・「2年間にて体重が5%以上減」「痛みによって、日常生活を控える」については、「いいえ」と答えた層で20秒以下の割合が高く、平均時間が短い。
- ・「睡眠薬・精神安定剤を使用」「眠れなくて困る」「夜・早朝に目覚めてしまう」「朝、起きたときに疲労感を感じる」「日中、昼寝が必要なくらい眠くなる」については、「ほとんどない」と答えた層で25秒以上の割合が低い。
- ・この1年間に転んだ経験では、ない層で20秒以下の割合が高く、平均時間が短い。また、転ぶことの怖さについては、怖さの度合いが強い層ほど21秒以上の割合が高く、平均時間が長い。
- ・「新聞を読む事が出来る」については、「読める」と答えた層の方が、25秒以上の割合が低く、平均時間が短い。
- ・「耳は普通に聞こえる」については、「普通」と答えた層の方が、25秒以上の割合が低く、平均時間が短い。




16 改訂版 Trail Making Test (TMT) Part-A

- ・日常生活で杖・歩行器使用がない層の方が、25 秒以上の割合が低く、平均時間が短い。
- ・学校に通った年数は、9 年以下の層で 25 秒以上の割合が高く、平均時間が長い。
- ・尿もれの有無では顕著な差がみられないが、尿もれの状況では、頻度が高いほど 25 秒以上の割合が高く、平均時間が長くなっている。
- ・「記憶に関する問題あり」「正しい言葉を思い出す事が難しいと感じる」「最近の出来事を思い出す事が難しいと感じる」については、「はい」と答えた層の方が 25 秒以上の割合が高く、平均時間が長い。「物を置いた場所を忘れることが多くなった」「親しい友人・知人の名前を忘れる」「周囲より、忘れっぽくなったと言われる」「物忘れ防止の為にメモをとる」「聞いたこと見たことを忘れる事がある」については、顕著な差がみられない。
- ・「普段、自分は健康だと思う」については、「非常に健康である」「まあ健康である」と答えた層に比べ、「あまり健康ではない」「健康ではない」と答えた層で 25 秒以上の割合が高く、平均時間が長い。
- ・「散歩」をする頻度では、毎日する層としていない層で平均時間が長い。「軽い運動・体操」「定期的な運動・スポーツ」は、していない層で 21 秒以上の割合が高く、平均時間が長くなっている。
- ・1 日で座ったり寝転んでいる合計時間では、顕著な差がみられない。

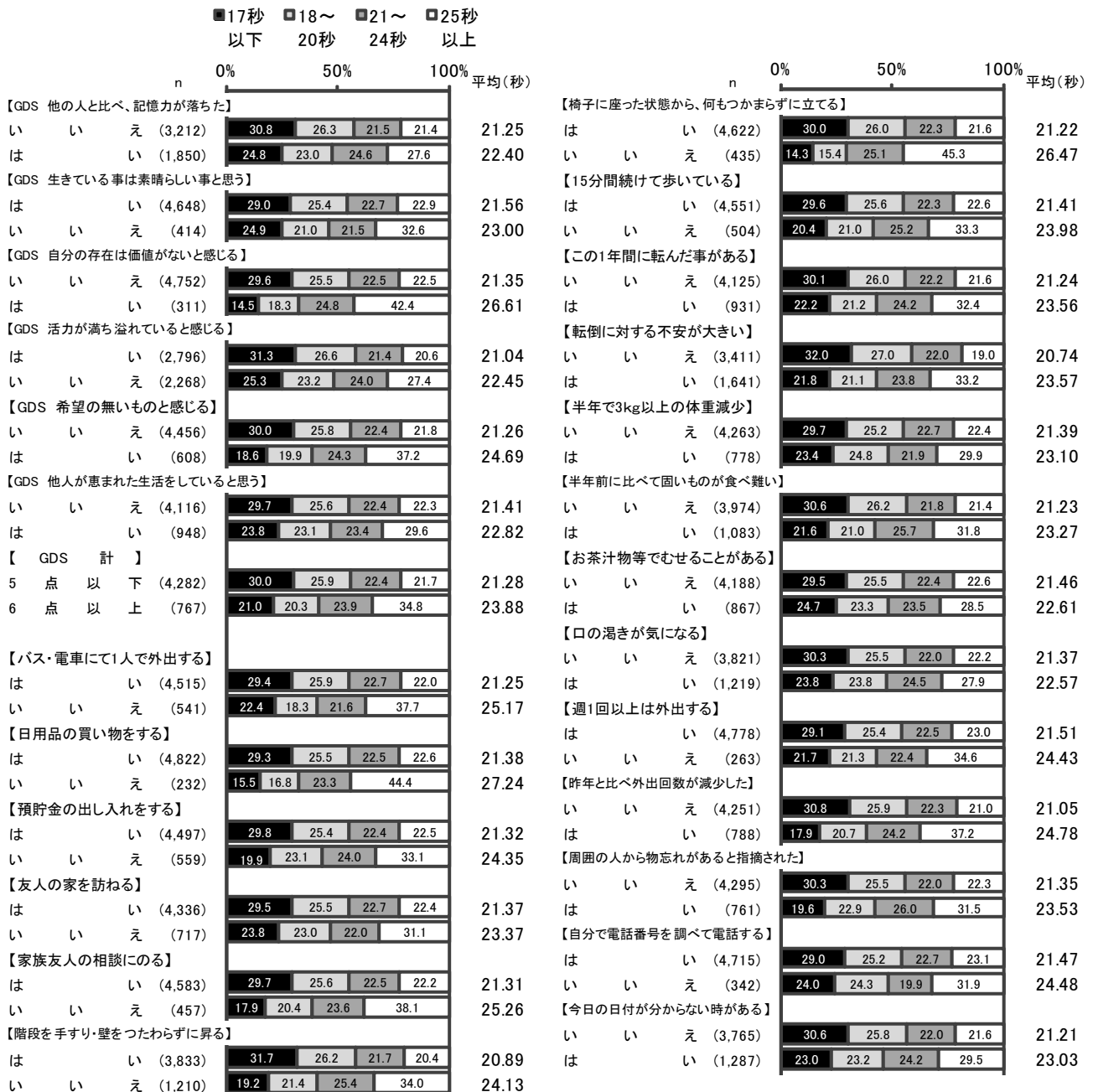


- ・1週間に市内に外出する回数は、4~6回、7回以上の層で17秒以下の割合が高く、平均時間が短い。また、自家用車で外出する層の方が20秒以下の割合が高く、平均時間が短い。
- ・1週間に市外に外出する回数は、4~6回で17秒以下の割合が高く、平均時間が短い。また、自家用車で外出する層の方が20秒以下の割合が高く、平均時間が短い。
- ・職業（有償）を持っている層、ボランティアの経験がある層で17秒以下の割合が高く、平均時間が短い。
- ・現在一人暮らしではない層、配偶者と暮らしている層で20秒以下の割合が高く、平均時間が短い。
- ・「現在、どのくらい噛めて食べれるか」については、噛むことができる層ほど20秒以下の割合が高く、平均時間が短い。
- ・飲酒については「やめた」層で25秒以上の割合が高く、平均時間が長い、喫煙については差がみられない。
- ・「自分の生活に満足」「普段は気分は良いほう」については「はい」と答えた層で25秒以上の割合が低く、平均時間が短い。「やってきた事・趣味の多くを最近やめた」「人生をむなしと感じる」「退屈と感じる事がよくある」「自分に悪いことが起こると不安がありますか」「無力と感じる事がよくある」については、「いいえ」と答えた層で25秒以上の割合が低く、平均時間が短い。また、「いつも幸せと感じている」「外での物事をするより、家の中が好き」については、「いいえ」と答えた層で21秒以上の割合が低く、平均時間が短い。



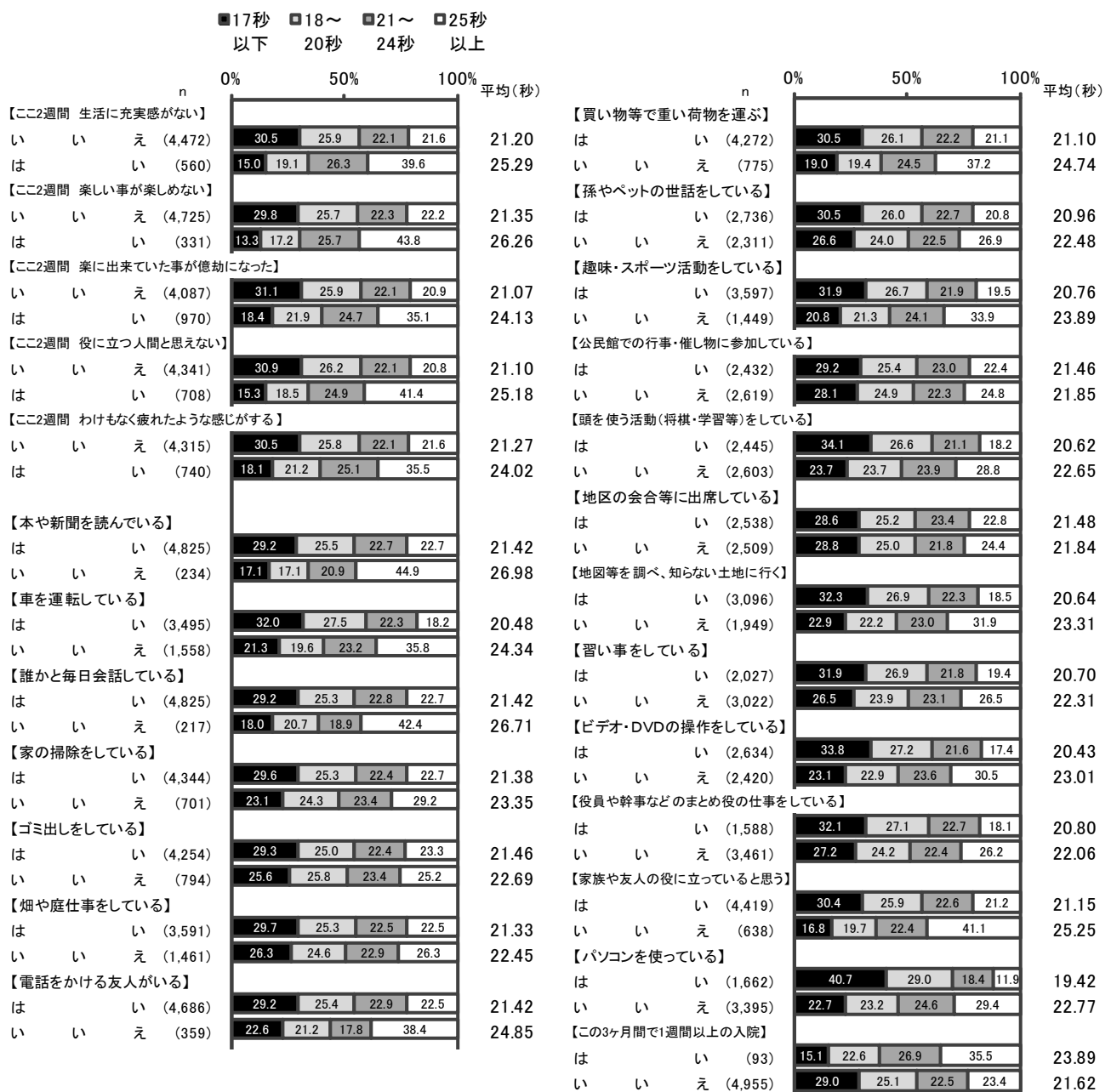
## 16 改訂版 Trail Making Test (TMT) Part-A

- ・「生きている事は素晴らしい事と思う」「活力が満ち溢れていると感じる」については、「いいえ」と答えた層で 25 秒以上の割合が高く、平均時間が長い。「他の人と比べ、記憶力が落ちた」「自分の存在は価値がないと感じる」「希望の無いものと感じる」「他人が恵まれた生活をしていると思う」については、「はい」と答えた層で 25 秒以上の割合が高く、平均時間が長い。
- ・GDS 計では、6 点以上の層の方が 25 秒以上の割合が高く、平均時間が長い。
- ・「バス・電車にて 1 人で外出する」「日用品の買い物をする」「預貯金の出し入れをする」「友人の家を訪ねる」「家族友人の相談にのる」「階段を手すり・壁をつたわずに昇る」「椅子に座った状態から、何もつかまらずに立てる」「15 分間続けて歩いている」「週 1 回以上は外出する」「自分で電話番号を調べて電話する」については、「いいえ」と答えた層で 25 秒以上の割合が高く、平均時間が長い。「この 1 年間に転んだ事がある」「転倒に対する不安が大きい」「半年で 3k g 以上の体重減少」「半年前に比べて固いものが食べ難い」「お茶汁物等でむせることがある」「口の渇きが気になる」「昨年と比べ外出回数が減少した」「周囲の人から物忘れがあると指摘された」「今日の日付が分からない時がある」については、「はい」と答えた層で 25 秒以上の割合が高く、平均時間が長い。



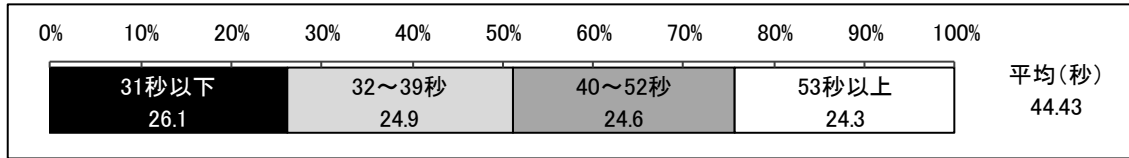
## 16 改訂版 Trail Making Test (TMT) Part-A

- 「ここ2週間 生活に充実感がない」「ここ2週間 楽しい事が楽しめない」「ここ2週間 楽に出来ていた事が億劫になった」「ここ2週間 役に立つ人間と思えない」「ここ2週間 わけもなく疲れたような感じがする」については、「はい」と答えた層で25秒以上の割合が高く、平均時間が長い。
- 「本や新聞を読んでいる」「車を運転している」「誰かと毎日会話している」「家の掃除をしている」「電話をかける友人がいる」「買い物等で重い荷物を運ぶ」「孫やペットの世話をしている」「趣味・スポーツ活動をしている」「頭を使う活動(将棋・学習等)をしている」「地図等を調べ、知らない土地に行く」「習い事をしている」「ビデオ・DVDの操作をしている」「役員や幹事などのまとめ役の仕事をしている」「家族や友人の役に立っていると思う」「パソコンを使っている」については、「いいえ」と答えた層で25秒以上の割合が高く、平均時間が長い。「この3ヶ月間で1週間以上の入院」については、「はい」と答えた層で25秒以上の割合が高く、平均時間が長い。また、「ゴミ出しをしている」「畑や庭仕事をしている」「公民館での行事・催し物に参加している」「地区の会合等に出席している」については、顕著な差がみられない。




## 17 改訂版 Trail Making Test (TMT) Part-B

改訂版 TMT Part-B とは、画面上にランダムに配置された「1」～「8」までの数字と「あ」～「き」までのひらがなを「1」から開始して数字→ひらがな→数字→ひらがなと交互にタッチペンでタッチしていく課題である。遂行機能検査のひとつとして位置づけられる。タッチしていく順序は、数字は少ない順、ひらがなは五十音順で、「1」→「あ」→「2」→「い」→「3」・・・の順で、最後の「8」に到達した時点で課題が終了となり、短い時間で終了できるほど優れているとされる。制限時間は90秒である。



改訂版 TMT Part-B は、「31 秒以下」が 26.1%、「32～39 秒」が 24.9%、「40～52 秒」が 24.6%、「53 秒以上」が 24.3%となっている。平均時間は 44.43 秒となっている。

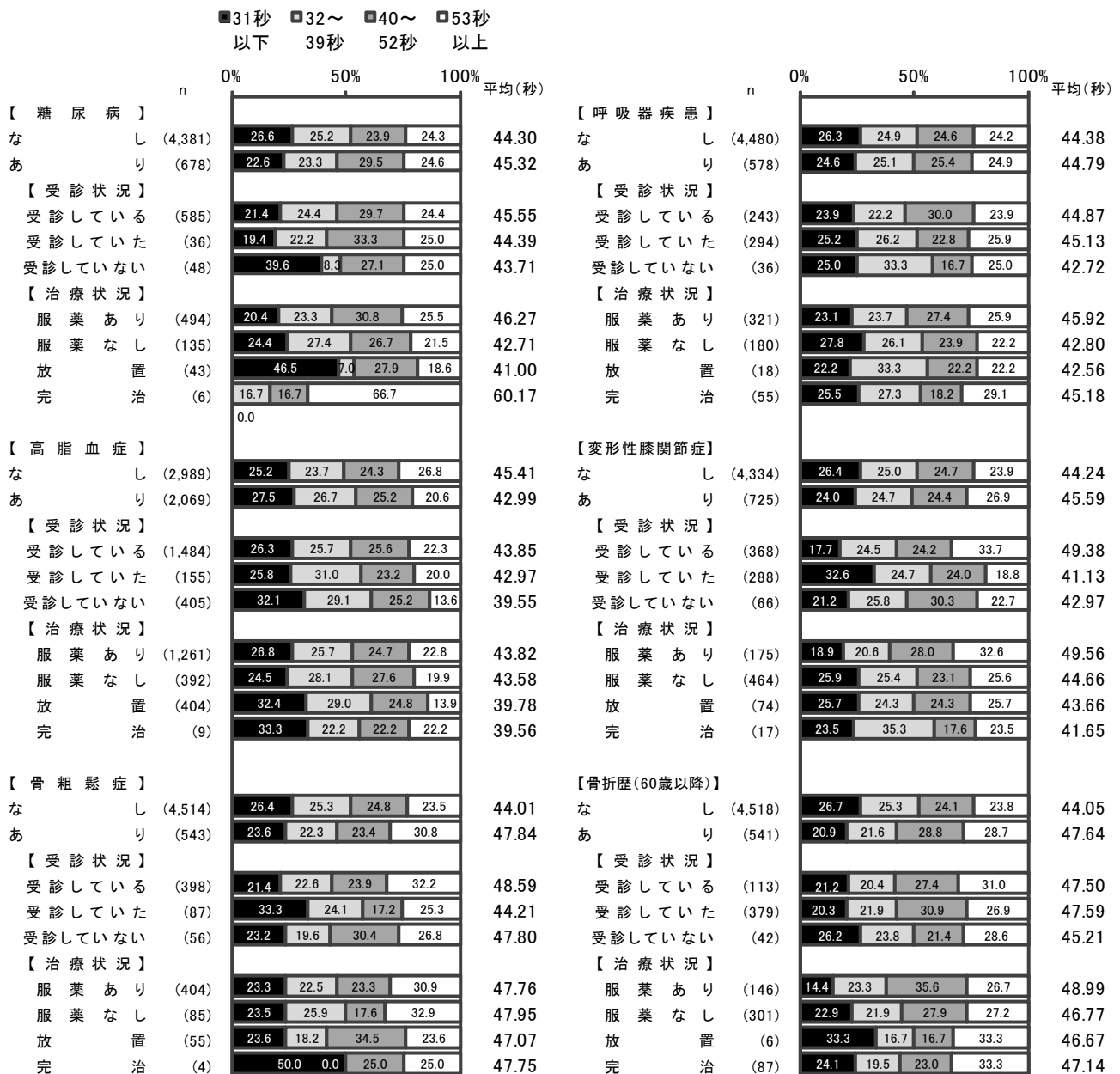
- ・性別では顕著な差がみられないが、年齢別では年齢が高い層ほど 53 秒以上の割合が高く、平均時間が長くなっている。
- ・高血圧の有無では、疾病がある層の方が 40 秒以上の割合が高く、平均時間が長い。受診状況では受診していない層で、治療状況では放置している層で、53 秒以上の割合が低く、平均時間が短い。
- ・脳卒中の有無では、疾病がある層の方が 53 秒以上の割合が高く、平均時間が長い。受診状況では顕著な差がみられないが、治療状況では、服薬なしの層に比べ服薬ありの層で 40 秒以上の割合が高い。
- ・心臓病の有無では顕著な差がみられないが、受診状況では受診している層で、治療状況では、服薬ありの層で 53 秒以上の割合が高く、平均時間が長い。





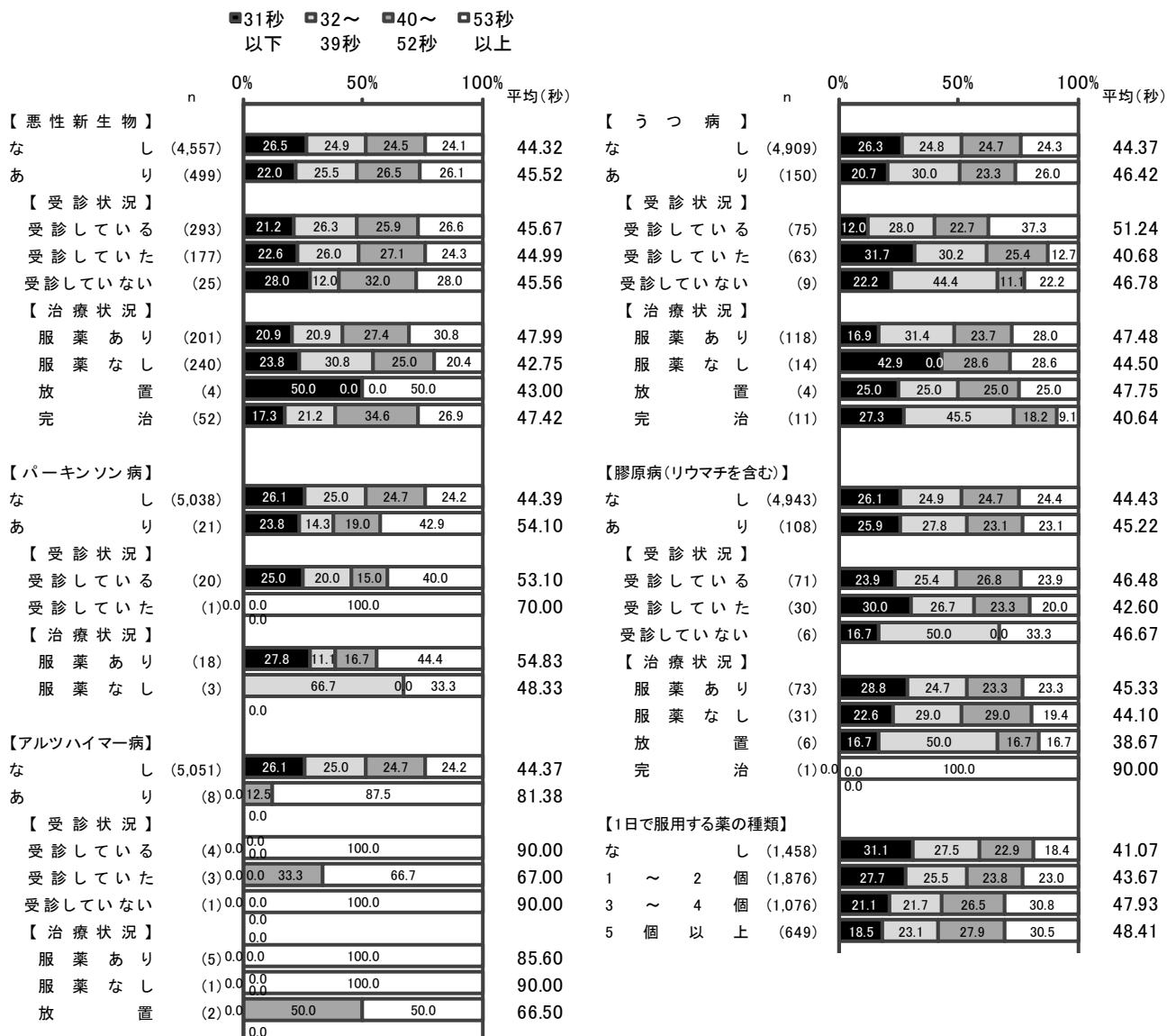
## 17 改訂版 Trail Making Test (TMT) Part-B

- ・糖尿病の有無では、疾病がある層の方が 40 秒以上の割合が高く、平均時間が長い。受診状況では受診していない層で 31 秒以下の割合が高く、平均時間が短い。治療状況では放置している層で 31 秒以下の割合が高い。
- ・高脂血症の有無では、疾病がない層の方が 53 秒以上の割合が高く、平均時間が長い。受診状況では、受診していない層で 31 秒以下の割合が高く、平均時間が短い。治療状況では、放置している層で 53 秒以上の割合が低く、平均時間が短い。
- ・骨粗鬆症の有無では、疾病がある層の方が 53 秒以上の割合が高く、平均時間が長い。受診状況では、受診していた層で 31 秒以下の割合が高く、平均時間が短い。
- ・呼吸器疾患の有無では差がみられないが、治療状況では、服薬ありの層で 40 秒以上の割合が高い。
- ・変形性関節症の有無では差がみられないが、受診状況では、受診している層で 53 秒以上の割合が高く、平均時間が長い。治療状況では、服薬ありの層で 40 秒以上の割合が高い。
- ・骨折歴（60 歳以降）の有無では、ありの方が 40 秒以上の割合が高く、平均時間が長い。受診状況では、受診している層と受診していた層で 40 秒以上の割合が高く、平均時間が長い。




## 17 改訂版 Trail Making Test (TMT) Part-B

- ・悪性新生物の有無では顕著な差がみられないが、治療状況では、服薬ありの層と完治している層で 40 秒以上の割合が高い。
- ・パーキンソン病の有無では、疾病がない層の方が平均時間が短い。
- ・アルツハイマー病の有無では、疾病がない層の方が平均時間が短い。
- ・うつ病の有無では、疾病がある層の方が 31 秒以下の割合が高く、平均時間が短い。受診状況では、受診していた層に比べ、受診している層で 53 秒以上の割合が高く、平均時間が長くなっている。
- ・膠原病の有無では、差がみられない。
- ・1 日で服用する薬の種類では、31 秒以下の割合は種類が多いほど低くなっている。平均時間は、なしの層が最も短く、種類が多いほど長くなっている。



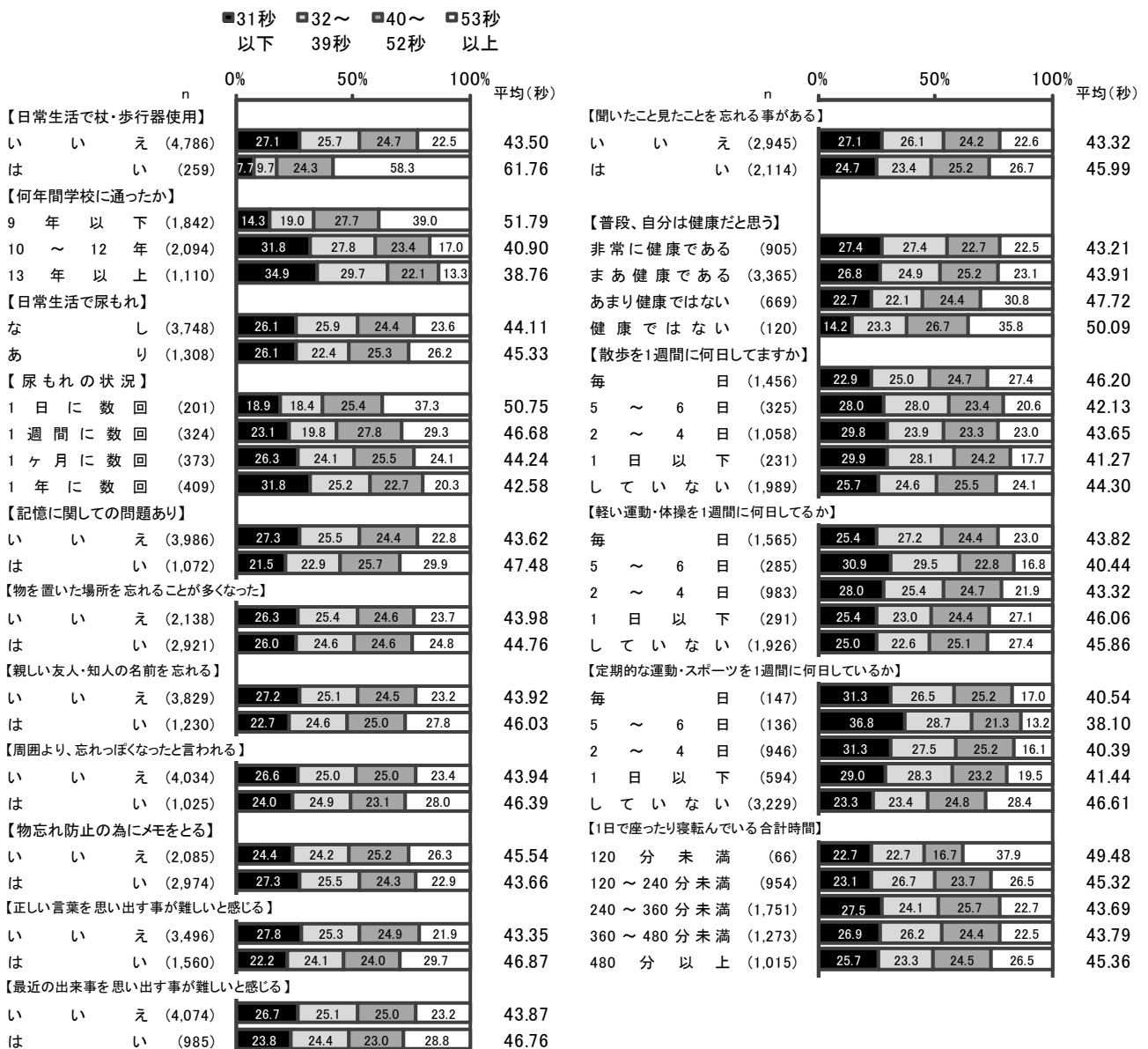
## 17 改訂版 Trail Making Test (TMT) Part-B

- ・要介護認定では、要支援1・2及び要介護1・2の層に比べ、なしの層で39秒以下の割合が高く、平均時間が短い。
- ・「2年間にて体重が5%以上減」「痛みによって、日常生活を控える」については、「はい」と答えた層で53秒以上の割合が高く、平均時間が長い。
- ・「睡眠薬・精神安定剤を使用」「眠れなくて困る」「夜・早朝に目覚めてしまう」「朝、起きたときに疲労感を感じる」「日中、昼寝が必要なくらい眠くなる」については、「ほとんどいつも」と答えた層で53秒以上の割合が最も高く、平均時間もそれぞれ最も長くなっている。また、「ほとんどない」がそれぞれ最も平均時間が短くなっている。
- ・この1年間に転んだ経験では、ある層で53秒以上の割合が高く、平均時間が長い。また、転ぶことが「大変怖い」と答えた層ほど40秒以上の割合が高くなり、平均時間が長くなっている。
- ・「新聞を読む事が出来る」については、「読める」と答えた層の方が、53秒以上の割合が低く、平均時間が短い。
- ・「耳は普通に聞こえる」については、「普通」と答えた層の方が、53秒以上の割合が低く、平均時間が短い。




17 改訂版 Trail Making Test (TMT) Part-B

- ・日常生活で杖・歩行器使用がある層の方が、53 秒以上の割合が高く、平均時間が長い。
- ・学校に通った年数は、9 年以下の層で 53 秒以上の割合が高く、平均時間が長い。
- ・尿もれの有無では顕著な差がみられないが、尿もれの状況では、頻度が高いほど 53 秒以上の割合が高くなり、平均時間が長くなっている。
- ・「記憶に関する問題あり」「正しい言葉を思い出す事が難しいと感じる」「最近の出来事を思い出す事が難しいと感じる」については、「はい」と答えた層の方が 53 秒以上の割合が高く、平均時間が長い。「物を置いた場所を忘れることが多くなった」「親しい友人・知人の名前を忘れる」「周囲より、忘れっぽくなったと言われる」「物忘れ防止の為にメモをとる」「聞いたこと見たことを忘れる事がある」については、差は小さいものの、いずれも「はい」と答えた層の方が平均時間が長い。
- ・「普段、自分は健康だと思う」については、「非常に健康である」「まあ健康である」と答えた層に比べ、「あまり健康ではない」「健康ではない」と答えた層で 53 秒以上の割合が高く、平均時間が長い。
- ・「散歩」をする頻度では、毎日する層で平均時間が最も長い。「軽い運動・体操」は、していない層と 1 日以下の層で 53 秒以上の割合が高い。「定期的な運動・スポーツ」は、していない層で 53 秒以上の割合が高く、平均時間が長い。
- ・1 日で座ったり寝転んでいる合計時間では、120 分未満の層で 53 秒以上の割合が高く、平均時間が長い。



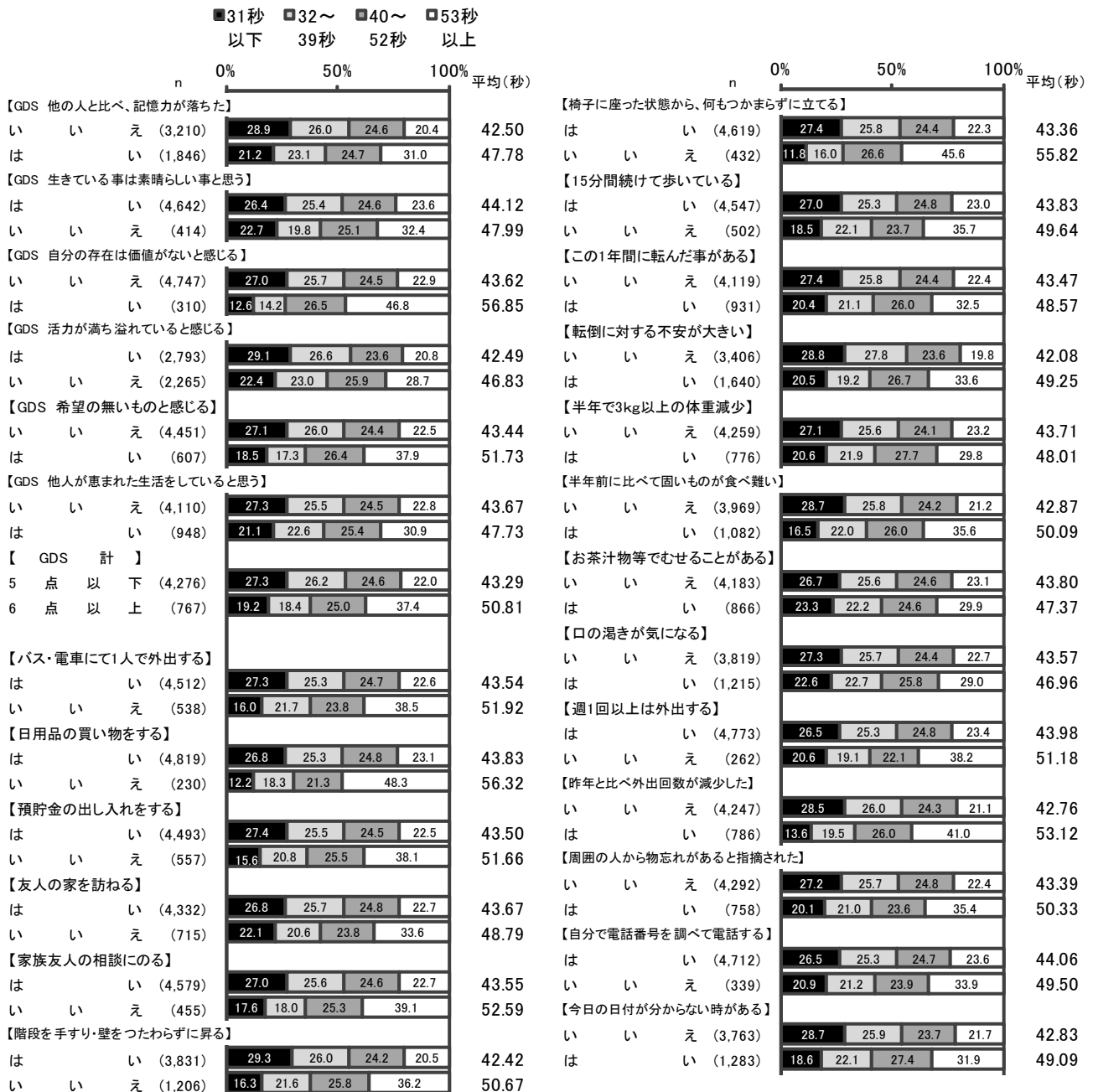
17 改訂版 Trail Making Test (TMT) Part-B

- ・1週間に市内に外出する回数は、4~6回、7回以上の層で31秒以下の割合が高く、平均時間が短い。また、自家用車で外出する層の方が31秒以下の割合が高く、平均時間が短い。
- ・1週間に市外に外出する回数は、1回未満で53秒以上の割合が高く、平均時間が長い。外出手段では、顕著な差がみられない。
- ・職業を持っていない層、ボランティアの経験がない層で53秒以上の割合が高く、平均時間が長い。
- ・現在一人暮らしの層、配偶者と暮らしていない層で53秒以上の割合が高く、平均時間が長い。
- ・「現在、どのくらい噛めて食べれるか」については、噛むことができる層の方が31秒以下の割合が高く、平均時間が短い。
- ・飲酒については、「やめた」層で53秒以上の割合が高く、平均時間が長い。喫煙については顕著な差がみられない。
- ・「自分の生活に満足」「普段は気分は良いほう」については、「いいえ」と答えた層で53秒以上の割合が高く、平均時間が長い。「やってきた事・趣味の多くを最近やめた」「人生をむなしと感じる」「退屈と感じる事がよくある」「無力と感じる事がよくある」「外での物事をするより、家の中が好き」については、「はい」と答えた層で53秒以上の割合が高く、平均時間が長い。また、「自分に悪いことが起こると不安がありますか」「いつも幸せと感じている」については、顕著な差がみられない。



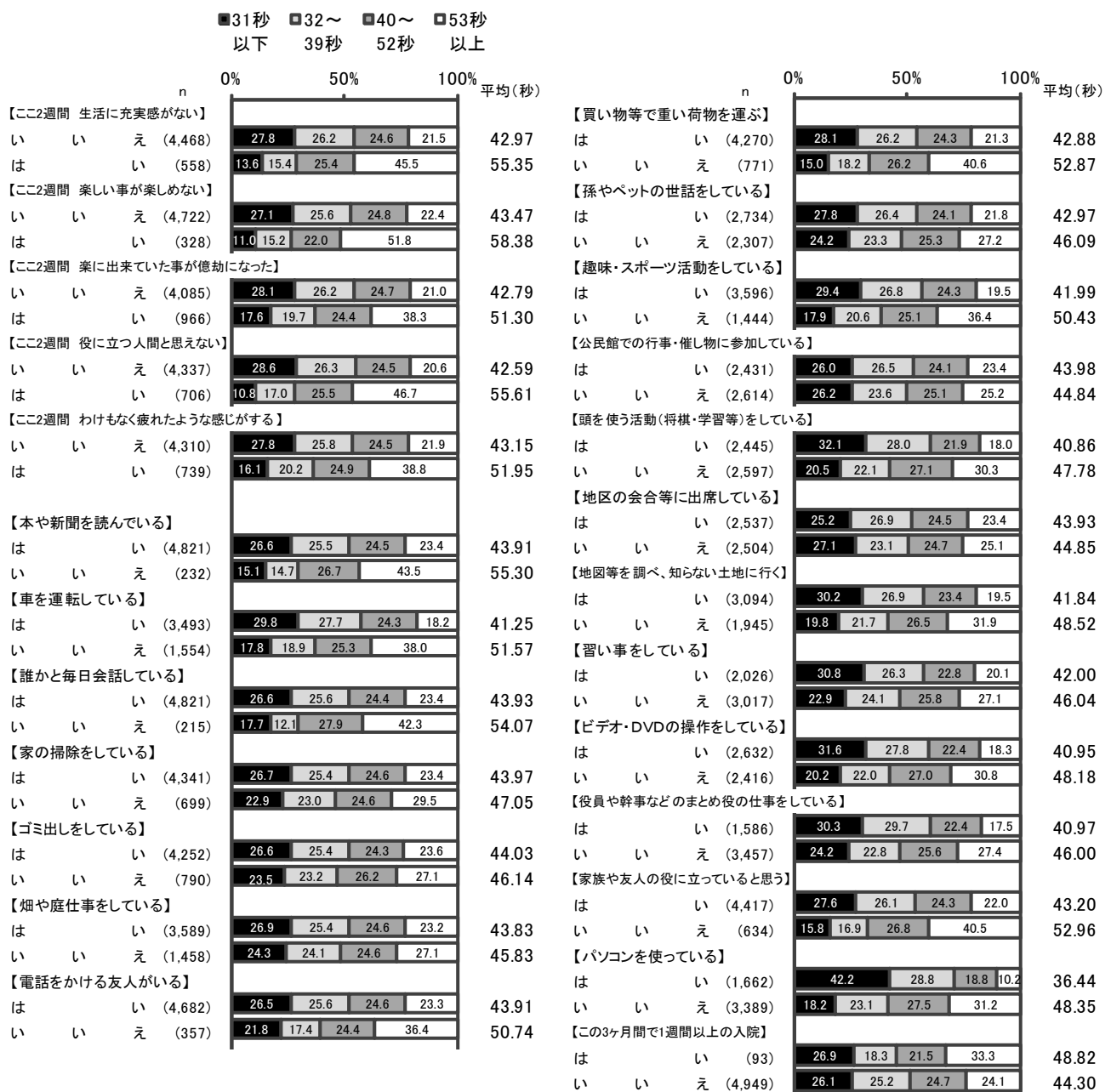
## 17 改訂版 Trail Making Test (TMT) Part-B

- ・「他の人と比べ、記憶力が落ちた」「自分の存在は価値がないと感じる」「希望の無いものと感じる」「他人が恵まれた生活をしていると思う」については、「はい」と答えた層で 53 秒以上の割合が高く、平均時間が長い。また、「生きている事は素晴らしい事と思う」「活力が満ち溢れていると感じる」については、「いいえ」と答えた層で 53 秒以上の割合が高く、平均時間が長い。
- ・GDS 計では、6 点以上の層の方が 53 秒以上の割合が高く、平均時間が長い。
- ・「バス・電車にて 1 人で外出する」「日用品の買い物をする」「預貯金の出し入れをする」「友人の家を訪ねる」「家族友人の相談にのる」「階段を手すり・壁をつたわずに昇る」「椅子に座った状態から、何もつかまらずに立てる」「15 分間続けて歩いている」「週 1 回以上は外出する」「自分で電話番号を調べて電話する」については、「いいえ」と答えた層で 53 秒以上の割合が高く、平均時間が長い。「この 1 年間に転んだ事がある」「転倒に対する不安が大きい」「半年で 3k g 以上の体重減少」「半年前に比べて固いものが食べ難い」「お茶汁物等でむせることがある」「口の渇きが気になる」「昨年と比べ外出回数が減少した」「周囲の人から物忘れがあると指摘された」「今日の日付が分からない時がある」については、「はい」と答えた層で 53 秒以上の割合が高く、平均時間が長い。



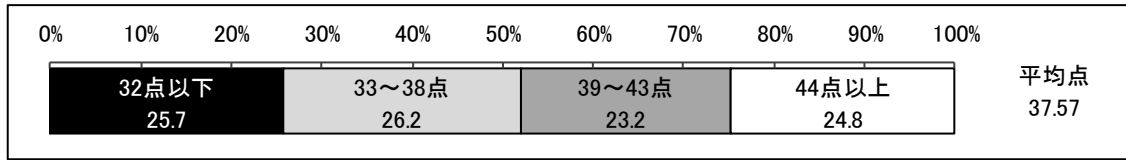
## 17 改訂版 Trail Making Test (TMT) Part-B

- 「ここ2週間 生活に充実感がない」「ここ2週間 楽しい事が楽しめない」「ここ2週間 楽に出来ていた事が億劫になった」「ここ2週間 役に立つ人間と思えない」「ここ2週間 わけもなく疲れたような感じがする」については、「はい」と答えた層で53秒以上の割合が高く、平均時間が長い。
- 「本や新聞を読んでいる」「車を運転している」「誰かと毎日会話している」「家の掃除をしている」「電話をかける友人がいる」「買い物等で重い荷物を運ぶ」「孫やペットの世話をしている」「趣味・スポーツ活動をしている」「頭を使う活動(将棋・学習等)をしている」「地図等を調べ、知らない土地に行く」「習い事をしている」「ビデオ・DVDの操作をしている」「役員や幹事などのまとめ役の仕事をしている」「家族や友人の役に立っていると思う」「パソコンを使っている」については、「いいえ」と答えた層で53秒以上の割合が高く、平均時間が長い。「この3ヶ月間で1週間以上の入院」については、「はい」と答えた層で53秒以上の割合が高く、平均時間が長い。また、「ゴミ出しをしている」「畑や庭仕事をしている」「公民館での行事・催し物に参加している」「地区の会合等に出席している」については、顕著な差がみられない。




## 18 改訂版符号テスト

改訂版符号テストでは、画面上部に提示された数字（1～9）と記号（×・ーなど）の組み合わせを見ながら、画面中央に大きく提示される記号と対となる数字を画面下部のパネルから選択する課題である。情報処理能力を検査するひとつである。90 秒の制限時間内にできるだけ多く回答し、正答数が得点として算出され、得点が高いほど情報処理の能力が優れていることを示す。



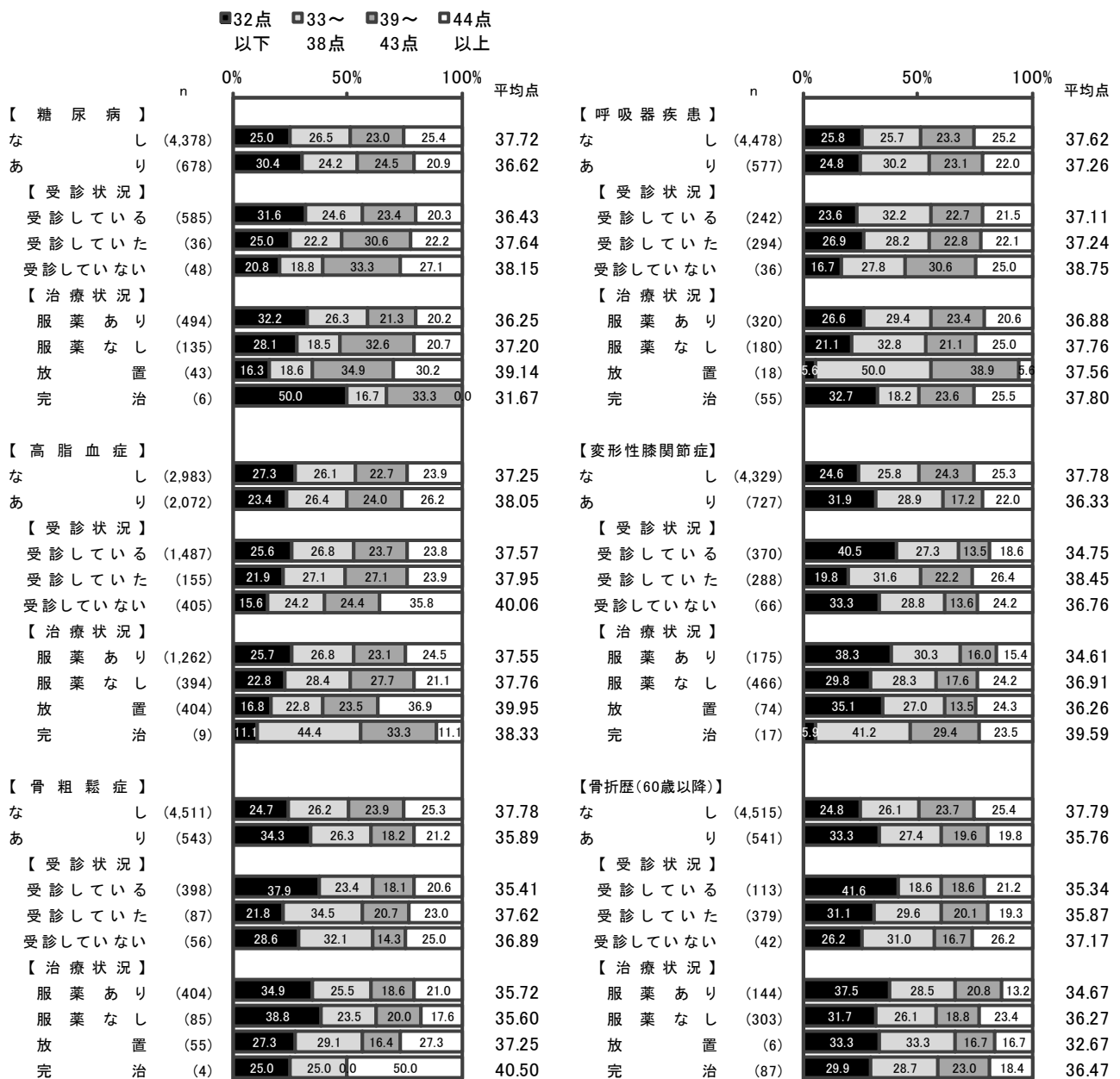
改訂版符号テストは、「32 点以下」が 25.7%、「33～38 点」が 26.2%、「39～43 点」が 23.2%、「44 点以上」が 24.8%となっている。平均点は 37.57 点となっている。

- ・性別では女性の方が 32 点以下の割合が高い。年齢別では年齢が低い層ほど 33 点以上の割合が高く、平均点が高くなっている。
- ・高血圧の有無では、疾病がない層の方が 33 点以上の割合が高い。受診状況では受診していない層で、治療状況では放置している層で、33 点以上の割合が高い。
- ・脳卒中の有無では、疾病がない層の方が 33 点以上の割合が高く、平均点が高い。治療状況では、服薬なしの層に比べて服薬ありの層で平均点が高い。
- ・心臓病の有無では、疾病がない層の方が 33 点以上の割合が高い。受診状況では、受診している層で 33 点以上の割合が最も低く、次いで受診していた層、受診していない層の順に割合、平均点ともに高くなっている。治療状況では、服薬ありの層で 32 点以下の割合が高く、平均点が低い。

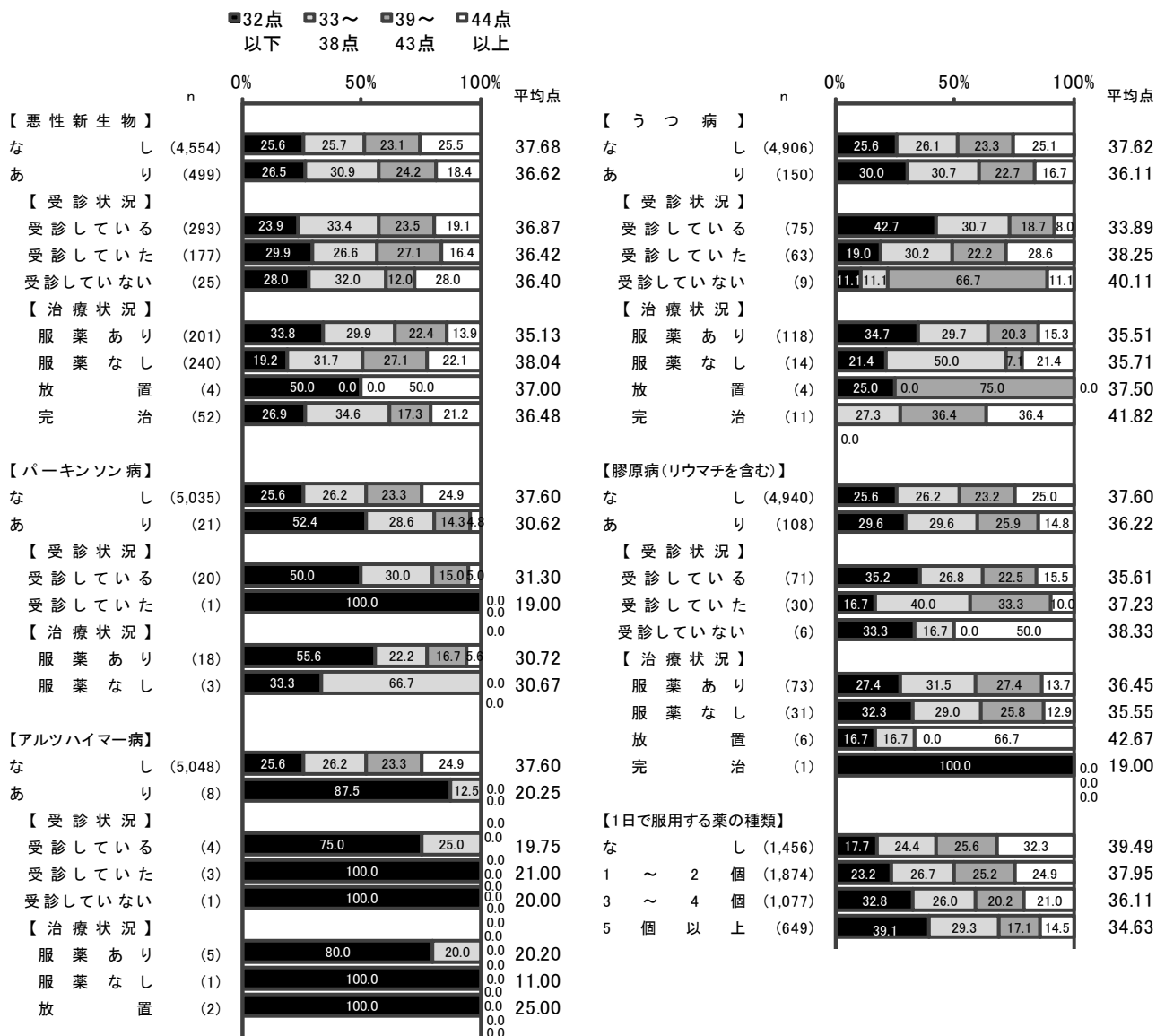





- ・糖尿病の有無では、疾病がない層の方が 33 点以上の割合が高い。受診状況では、受診していない層で 33 点以上の割合が高く、平均点が高い。治療状況では放置している層で 33 点以上の割合が高い。
- ・高脂血症の有無では顕著な差がみられないが、受診状況では、受診していない層で 33 点以上の割合が高く、平均点が高い。治療状況では放置している層で 33 点以上の割合が高く、平均点が高い。
- ・骨粗鬆症の有無では、疾病がない層の方が 33 点以上の割合が高く、平均点が高い。受診状況では、受診していた層で 33 点以上の割合が高く、平均点が高い。治療状況では服薬ありの層と服薬なしの層で 32 点以下の割合が高い。
- ・呼吸器疾患の有無では差がみられないが、治療状況では、完治している層で 32 点以下の割合が高い。
- ・変形性関節症の有無では、疾病がない層の方が 33 点以上の割合が高い。受診状況では、受診していた層で 33 点以上の割合が高く、平均点が高い。
- ・骨折歴（60 歳以降）の有無では、なしの方が 33 点以上の割合が高く、平均点が高い。受診状況では受診している層で、治療状況では服薬ありの層で 32 点以下の割合が高い。




- ・悪性新生物の有無では疾病のない層の方が 39 点以上の割合が高い。治療状況では、服薬なしの層で 33 点以上の割合が高い。
- ・パーキンソン病の有無では、疾病がない層の方が平均点が高い。
- ・アルツハイマー病の有無では、疾病がない層の方が平均点が高い。
- ・うつ病の有無では、疾病がない層の方が 39 点以上の割合が高い。受診状況では、受診している層に比べ、受診していた層で 33 点以上の割合が高く、平均点が高くなっている。
- ・膠原病の有無では、疾病がない層の方が 44 点以上の割合が高い。
- ・1 日で服用する薬の種類では、32 点以下の割合は種類が多いほど高くなり、44 点以上の割合は種類が少ないほど高くなっている。平均点は、なしの層が最も高く、種類が多いほど低くなっている。




- ・要介護認定では、要支援1・2及び要介護1・2の層に比べ、なしの層で33点以上の割合が高く、平均点が高い。
- ・「2年間にて体重が5%以上減」「痛みによって、日常生活を控える」については、「いいえ」と答えた層で33点以上の割合が高く、平均点が高い。
- ・「睡眠薬・精神安定剤を使用」「日中、昼寝が必要なくらい眠くなる」については、「ほとんどいつも」と答えた層で32点以下の割合が高く、平均点が低い。「眠れなくて困る」「朝、起きたときに疲労感を感じる」については、「ほとんどない」と答えた層で44点以上の割合が高く、平均点が高い。「夜・早朝に目覚めてしまう」については、顕著な差がみられない。
- ・この1年間に転んだ経験では、ない層で33点以上の割合が高く、平均点が高い。また、転ぶことが「全く怖くない」と答えた層ほど33点以上の割合が高く、平均点が高い。
- ・「新聞を読む事が出来る」については、「読める」と答えた層の方が、33点以上の割合が高く、平均点が高い。
- ・「耳は普通に聞こえる」については、「普通」と答えた層の方が、33点以上の割合が高く、平均点が高い。




- ・日常生活で杖・歩行器使用がない層の方が、33点以上の割合が高く、平均点が高い。
- ・学校に通った年数が長いほど、33点以上の割合、平均点ともに高くなっている。
- ・尿もれの有無では、ない層の方が33点以上の割合が高い。尿もれの状況では、「1日に数回」と答えた層で32点以下の割合が高く、平均点が低くなっている。
- ・「記憶に関する問題あり」「正しい言葉を思い出す事が難しいと感じる」「最近の出来事を思い出す事が難しいと感じる」については、「いいえ」と答えた層の方が33点以上の割合が高く、平均点が高い。「物を置いた場所を忘れることが多くなった」「親しい友人・知人の名前を忘れる」「周囲より、忘れっぽくなったと言われる」「物忘れ防止の為にメモをとる」「聞いたこと見たことを忘れる事がある」については、顕著な差がみられない。
- ・「普段、自分は健康だと思う」については、「健康である」と答えた層ほど33点以上の割合が高く、平均点が高い。
- ・「散歩」をする頻度では、1日以下の層で33点以上の割合が高い。「軽い運動・体操」は、5~6日している層で33点以上の割合が高い。「定期的な運動・スポーツ」は、していない層で32点以下の割合が高く、平均点が低い。
- ・1日で座ったり寝転んでいる合計時間では、顕著な差がみられない。



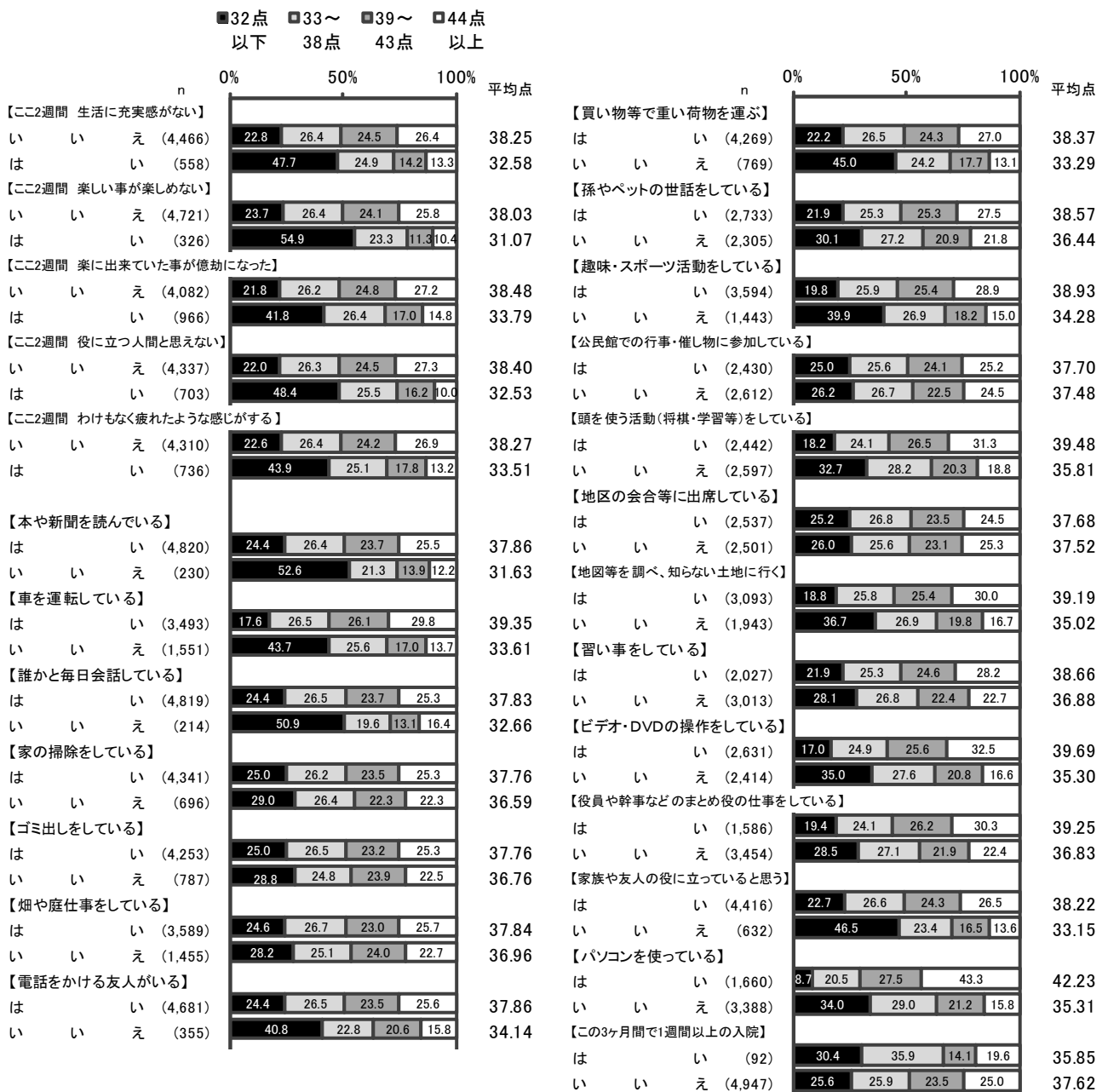
- ・1週間に市内に外出する回数は、4～6回、7回以上の層で33点以上の割合が高く、平均点が高い。また、自家用車で外出する層の方が33点以上の割合が高く、平均点が高い。
- ・1週間に市外に外出する回数は、1回未満で32点以下の割合が高く、平均点が低い。外出手段では、自家用車で外出する層の方が33点以上の割合が高い。
- ・職業を持っている層、ボランティアの経験がある層で、33点以上の割合が高く、平均点が高い。
- ・現在一人暮らしではない層、配偶者と暮らしている層で、33点以上の割合が高く、平均点が高い。
- ・「現在、どのくらい噛めて食べれるか」については、噛むことができる層の方が33点以上の割合が高く、平均点が高い。
- ・飲酒については「飲む」層で33点以上の割合が高く、平均点が高い。喫煙については「やめた」層と「吸っている」層で33点以上の割合が高い。
- ・「自分の生活に満足」「普段は気分は良いほう」については、「はい」と答えた層で33点以上の割合が高く、平均点が高い。「やってきた事・趣味の多くを最近やめた」「人生をむなしいと感じる」「退屈と感じる事がよくある」「自分に悪いことが起こると不安がありますか」「無力と感じる事がよくある」「外での物事をするより、家の中が好き」については、「いいえ」と答えた層で33点以上の割合が高く、平均点が高い。また、「いつも幸せと感じている」については、顕著な差がみられない。



- ・「他の人と比べ、記憶力が落ちた」「自分の存在は価値がないと感じる」「希望の無いものと感じる」「他人が恵まれた生活をしていると思う」については、「いいえ」と答えた層で33点以上の割合が高く、平均点が高い。「生きている事は素晴らしい事と思う」「活力が満ち溢れていると感じる」については、「はい」と答えた層で33点以上の割合が高く、平均点が高い。
- ・GDS計では、5点以下の層の方が33点以上の割合が高く、平均点が高い。
- ・「バス・電車にて1人で外出する」「日用品の買い物をする」「預貯金の出し入れをする」「友人の家を訪ねる」「家族友人の相談にのる」「階段を手すり・壁をつたわずに昇る」「椅子に座った状態から、何もつかまらずに立てる」「15分間続けて歩いている」「週1回以上は外出する」「自分で電話番号を調べて電話する」については、「はい」と答えた層で33点以上の割合が高く、平均点が高い。「この1年間に転んだ事がある」「転倒に対する不安が大きい」「半年で3kg以上の体重減少」「半年前に比べて固いものが食べ難い」「お茶汁物等でむせることがある」「口の渇きが気になる」「昨年と比べ外出回数が減少した」「周囲の人から物忘れがあると指摘された」「今日の日付が分からない時がある」については、「いいえ」と答えた層で33点以上の割合が高く、平均点が高い。

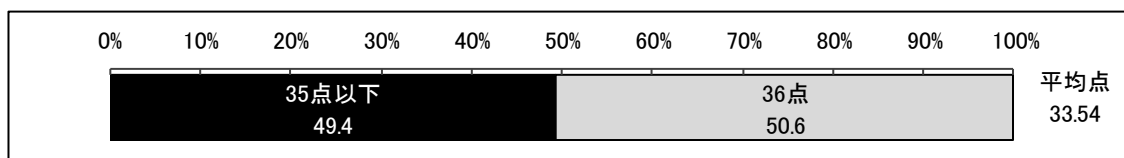


- ・「ここ2週間 生活に充実感がない」「ここ2週間 楽しい事が楽しめない」「ここ2週間 楽に出来ていた事が億劫になった」「ここ2週間 役に立つ人間と思えない」「ここ2週間 わけもなく疲れたような感じがする」については、「いいえ」と答えた層で33点以上の割合が高く、平均点が高い。
- ・「本や新聞を読んでいる」「車を運転している」「誰かと毎日会話している」「電話をかける友人がいる」「買い物等で重い荷物を運ぶ」「孫やペットの世話をしている」「趣味・スポーツ活動をしている」「頭を使う活動(将棋・学習等)をしている」「地図等を調べ、知らない土地に行く」「習い事をしている」「ビデオ・DVDの操作をしている」「役員や幹事などのまとめ役の仕事をしている」「家族や友人の役に立っていると思う」「パソコンを使っている」については、「はい」と答えた層で33点以上の割合が高く、平均点が高い。「この3ヶ月間で1週間以上の入院」については、「いいえ」と答えた層で33点以上の割合が高く、平均点が高い。また、「家の掃除をしている」「ゴミ出しをしている」「畑や庭仕事をしている」「公民館での行事・催し物に参加している」「地区の会合等に出席している」については、顕著な差がみられない。




## 19 フランカーテスト（全課題の正答数）

フランカーテストとは、画面中央に提示された5つの矢印のうち、真ん中の矢印の向きを素早く正確に判断する課題である。抑制機能を測定する検査のひとつとされる。矢印がすべて同じ方向を向いている congruent（一致）条件と真ん中の矢印以外は逆方向の矢印が提示される incongruent（不一致）条件が含まれ、いずれの条件も18試行ずつの計36試行で構成される。ここでは全36試行における正答数を示す。最大で36点となる。



フランカーテスト（全課題の正答数）は、「35点以下」が49.4%、「36点」が50.6%となっている。平均点は33.54点となっている。


- ・性別では男性の方が36点の割合が高く、平均点が高い。年齢別では年齢が低い層ほど36点の割合が高く、平均点が高くなっている。
- ・高血圧の有無では顕著な差がみられない。
- ・脳卒中の有無では、疾病がない層の方が36点の割合が高く、平均点が高い。治療状況では、服薬なしの層に比べ、服薬ありの層で36点の割合が高い。
- ・心臓病の有無では顕著な差がみられないが、受診状況では、受診していた層と受診していない層で36点の割合が高い。治療状況では、服薬ありの層で35点以下の割合が高く、平均点が高い。





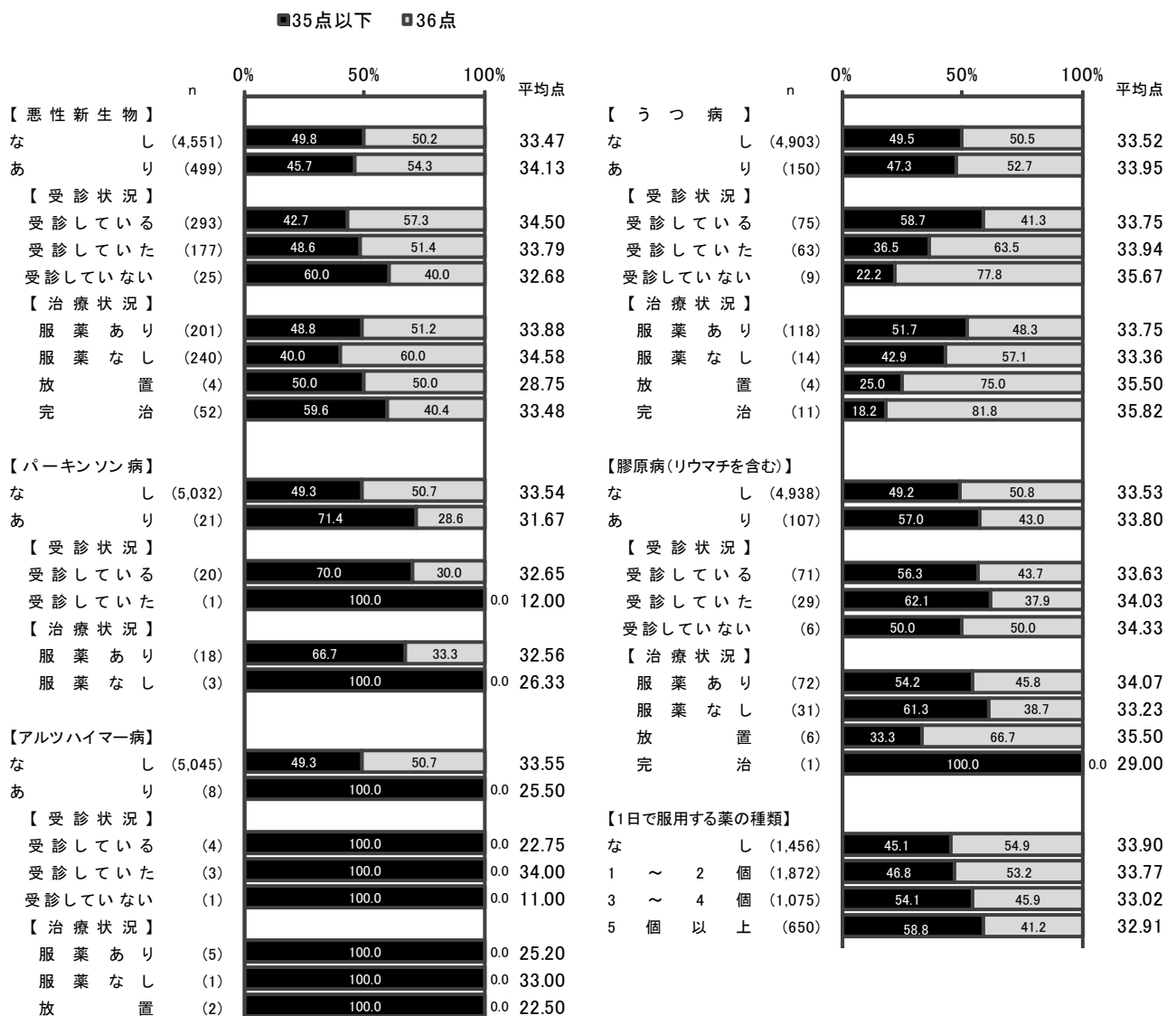
## 19 フランカーテスト（全課題の正答数）

- ・糖尿病の有無では顕著な差がみられないが、受診状況では受診している層で 36 点の割合がやや高い。治療状況では、服薬なしの層で 36 点の割合が高い。
- ・高脂血症の有無では、疾病がある層で 36 点の割合が高い。
- ・骨粗鬆症の有無では、疾病がない層の方が 36 点の割合が高く、平均点が高い。受診状況では、受診していた層で 36 点の割合が高く、平均点が高い。治療状況では、服薬なしの層で 36 点の割合が高い。
- ・呼吸器疾患の有無では差がみられないが、治療状況では、服薬ありの層で 35 点以下の割合が高く、平均点が低い。
- ・変形性関節症の有無では差がみられないが、受診状況では、受診していた層で 36 点の割合が高く、平均点が高い。
- ・骨折歴（60 歳以降）の有無では、なしの方が 36 点の割合が高く、平均点が高い。治療状況では、完治している層で 36 点の割合が高く、平均点が高い。



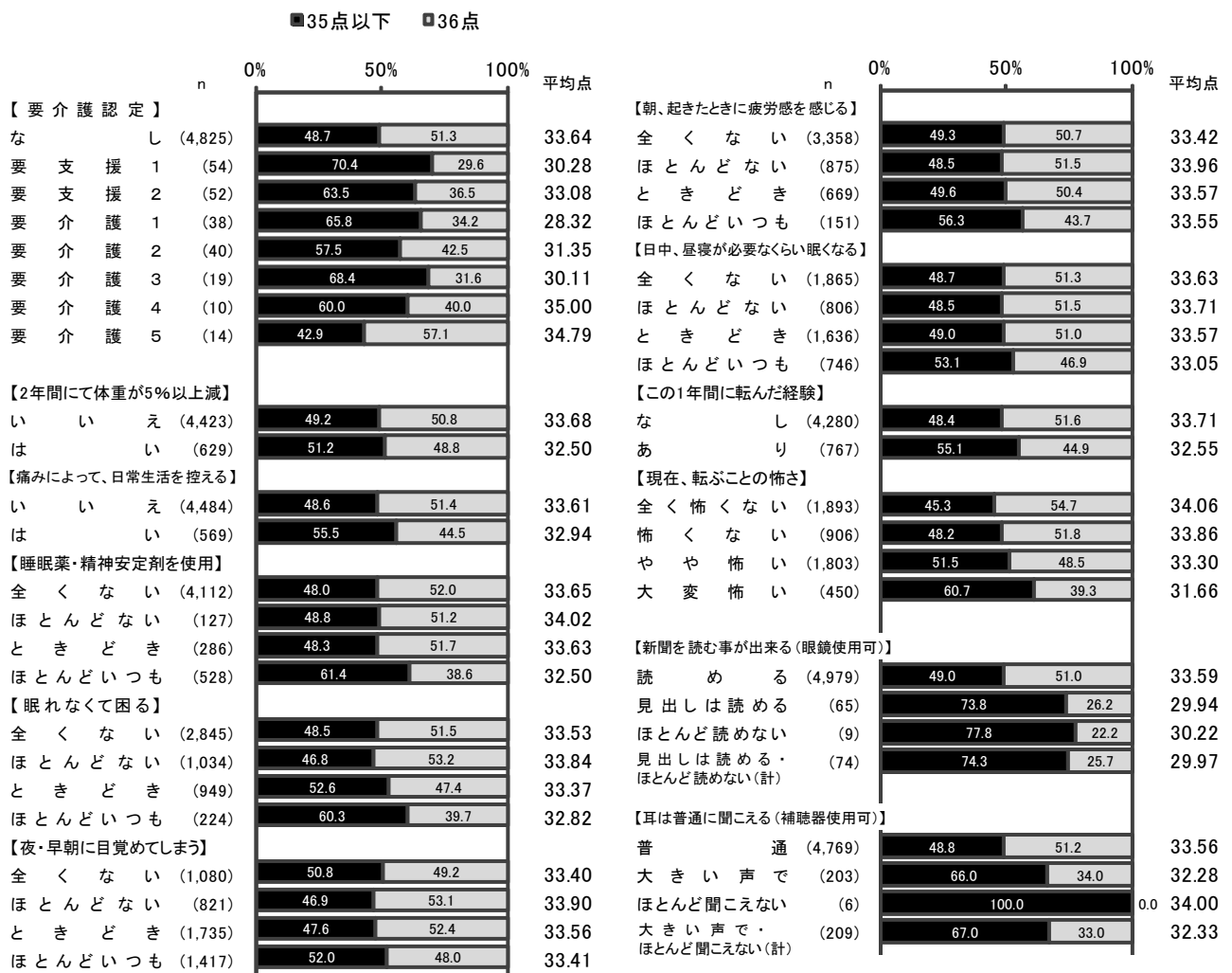
## 19 フランカーテスト（全課題の正答数）

- ・悪性新生物の有無では顕著な差がみられないが、受診状況では受診している層で、治療状況では服薬なしの層で、それぞれ36点の割合が高い。
- ・パーキンソン病の有無では、疾病がない層の方が平均点が高い。
- ・アルツハイマー病の有無では、疾病がない層の方が平均点が高い。
- ・うつ病の有無では顕著な差がみられないが、受診状況では、受診している層に比べ、受診していた層で36点の割合が高くなっている。
- ・膠原病の有無では、疾病がない層の方が36点の割合が高い。
- ・1日で服用する薬の種類では、36点の割合は種類が少ないほど高くなっている。平均点は、なしの層が最も高く、種類が多いほど低くなっている。



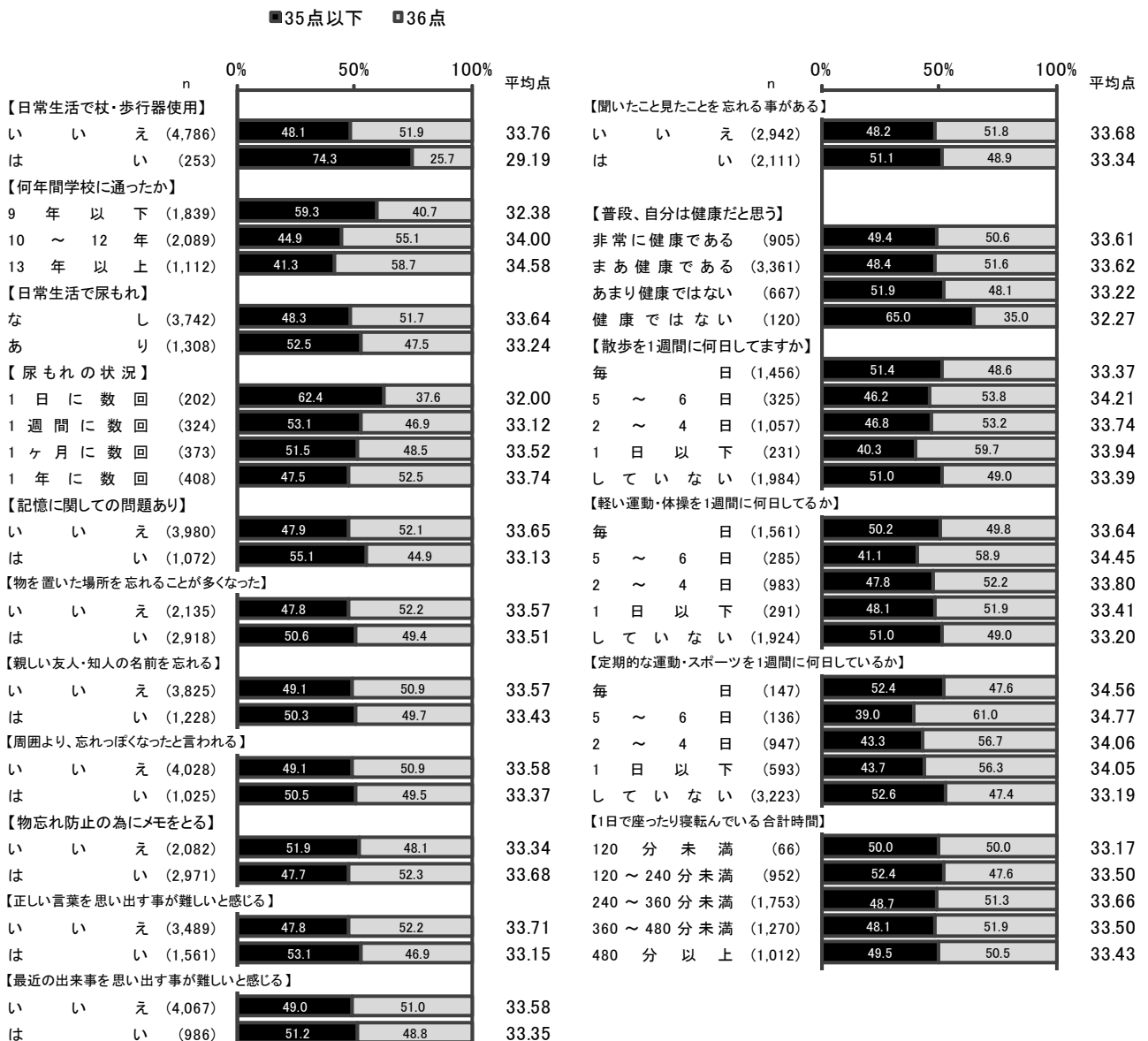
## 19 フランカーテスト（全課題の正答数）

- ・要介護認定では、要支援1・2及び要介護1・2の層に比べ、なしの層で36点の割合が高い。
- ・「2年間にて体重が5%以上減」「痛みによって、日常生活を控える」については、「いいえ」と答えた層で平均点がやや高い。
- ・「睡眠薬・精神安定剤を使用」「眠れなくて困る」については、「ほとんどいつも」と答えた層で35点以下の割合が高く、平均点が最も低い。「朝、起きたときに疲労感を感じる」についても、「ほとんどいつも」と答えた層で35点以下の割合が高いが、平均点に差はみられない。「夜・早朝に目覚めてしまう」「日中、昼寝が必要なくらい眠くなる」については、顕著な差がみられない
- ・この1年間に転んだ経験では、ない層で36点の割合が高く、平均点が高い。また、転ぶことの怖さについては、怖さの程度が強い層ほど、35点以下の割合が高くなり、平均点が低くなっている。
- ・「新聞を読む事が出来る」については、「読める」と答えた層の方が、36点の割合が高く、平均点が高い。
- ・「耳は普通に聞こえる」については、「普通」と答えた層の方が、36点の割合が高く、平均点が高い。




## 19 フランカーテスト（全課題の正答数）

- ・日常生活で杖・歩行器使用がない層の方が、36点の割合が高く、平均点が高い。
- ・学校に通った年数が長いほど、36点の割合が高くなり、平均点が高くなっている。
- ・尿もれの有無では顕著な差がみられないが、尿もれの状況では、頻度が高いほど35点以下の割合が高く、平均点が低くなっている。
- ・「記憶に関する問題あり」「正しい言葉を思い出す事が難しいと感じる」については、「いいえ」と答えた層の方が36点の割合が高く、平均点が高い。「物を置いた場所を忘れることが多くなった」「親しい友人・知人の名前を忘れる」「周囲より、忘れっぽくなったと言われる」「物忘れ防止の為にメモをとる」「最近の出来事を思い出す事が難しいと感じる」「聞いたこと見たことを忘れる事がある」については、顕著な差がみられない。
- ・「普段、自分は健康だと思う」については、「健康ではない」と答えた層で35点以下の割合が高く、平均点が低い。
- ・「散歩」をする頻度では、1日以下の層で36点の割合が高い。「軽い運動・体操」「定期的な運動・スポーツ」は、5～6日している層で36点の割合が高い。
- ・1日で座ったり寝転んでいる合計時間では、顕著な差がみられない。



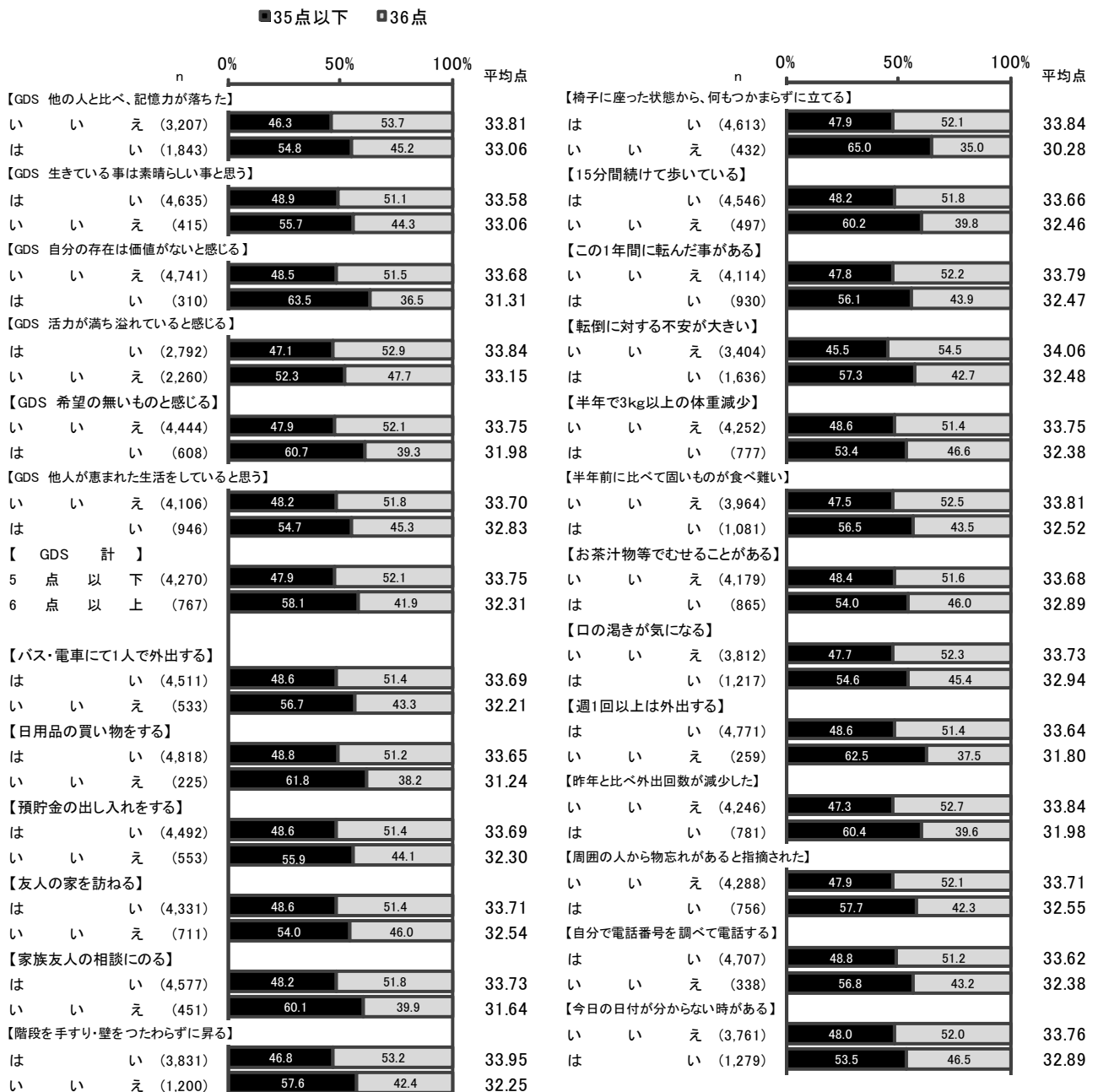
## 19 フランカーテスト（全課題の正答数）

- ・1週間に市内に外出する回数は、4～6回、7回以上の層で36点の割合が高く、平均点が高い。また、自家用車で外出する層の方が36点の割合が高く、平均点が高い。
- ・1週間に市外に外出する回数は、4～6回、7回以上の層で36点の割合が高い。また、自家用車で外出する層の方が36点の割合が高く、平均点が高い。
- ・職業を持っている層で36点の割合が高く、平均点が高いが、ボランティアの経験では顕著な差がみられない。
- ・現在一人暮らしではない層、配偶者と暮らしている層で36点の割合が高く、平均点が高い。
- ・「現在、どのくらい嗜めて食べれるか」については、嗜むことができる層で36点の割合が高く、平均点が高い。
- ・飲酒については「飲む」層で36点の割合が高く、平均点が高い。喫煙については「やめた」層と「吸っている」層で36点の割合が高く、平均点が高い。
- ・「普段は気分は良いほう」については、「はい」と答えた層で平均点が高い。「やってきた事・趣味の多くを最近やめた」「人生をむなしと感じる」「退屈と感じる事がよくある」「無力と感じる事がよくある」については、「いいえ」と答えた層で36点の割合が高く、平均点が高い。また、「自分の生活に満足」「自分に悪いことが起こると不安がありますか」「いつも幸せと感じている」「外での物事をするより、家の中が好き」については、顕著な差がみられない。



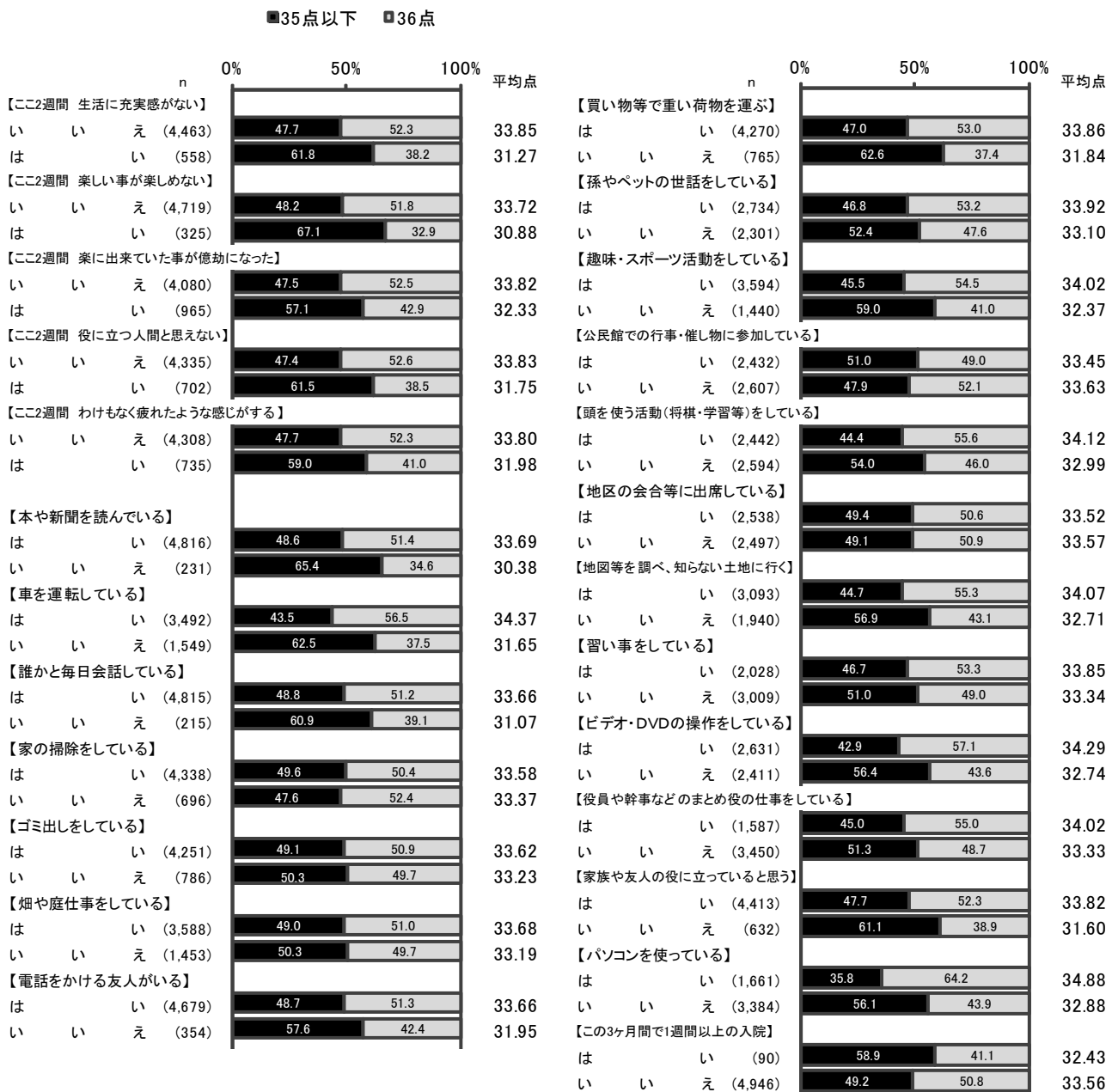
## 19 フランカーテスト（全課題の正答数）

- ・「生きている事は素晴らしい事と思う」「活力が満ち溢れていると感じる」については、「はい」と答えた層で 36 点の割合が高く、平均点が高い。「他の人と比べ、記憶力が落ちた」「自分の存在は価値がないと感じる」「希望の無いものと感じる」「他人が恵まれた生活をしていると思う」については、「いいえ」と答えた層で 36 点の割合が高く、平均点が高い。
- ・GDS 計では、5 点以下の層の方が 36 点の割合が高く、平均点が高い。
- ・「バス・電車にて 1 人で外出する」「日用品の買い物をする」「預貯金の出し入れをする」「友人の家を訪ねる」「家族友人の相談にのる」「階段を手すり・壁をつたわずに昇る」「椅子に座った状態から、何もつかまらずに立てる」「15 分間続けて歩いている」「週 1 回以上は外出する」「自分で電話番号を調べて電話する」については、「はい」と答えた層で 36 点の割合が高く、平均点が高い。「この 1 年間に転んだ事がある」「転倒に対する不安が大きい」「半年で 3kg 以上の体重減少」「半年前に比べて固いものが食べ難い」「お茶汁物等でむせることがある」「口の渇きが気になる」「昨年と比べ外出回数が減少した」「周囲の人から物忘れがあると指摘された」「今日の日付が分からない時がある」については、「いいえ」と答えた層で 36 点の割合が高く、平均点が高い。



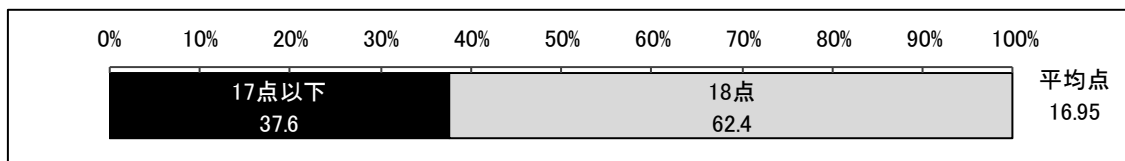
## 19 フランカーテスト（全課題の正答数）

- 「ここ2週間 生活に充実感がない」「ここ2週間 楽しい事が楽しめない」「ここ2週間 楽に出来ていた事が億劫になった」「ここ2週間 役に立つ人間と思えない」「ここ2週間 わけもなく疲れたような感じがする」については、「いいえ」と答えた層で36点の割合が高く、平均点が高い。
- 「本や新聞を読んでいる」「車を運転している」「誰かと毎日会話している」「電話をかける友人がいる」「買い物等で重い荷物を運ぶ」「孫やペットの世話をしている」「趣味・スポーツ活動をしている」「頭を使う活動（将棋・学習等）をしている」「地図等を調べ、知らない土地に行く」「ビデオ・DVDの操作をしている」「役員や幹事などのまとめ役の仕事をしている」「家族や友人の役に立っていると思う」「パソコンを使っている」については、「はい」と答えた層で36点の割合が高く、平均点が高い。「この3ヶ月間で1週間以上の入院」については、「いいえ」と答えた層で36点の割合が高く、平均点が高い。また、「家の掃除をしている」「ゴミ出しをしている」「畑や庭仕事をしている」「公民館での行事・催し物に参加している」「地区の会合等に参加している」「習い事をしている」については、顕著な差がみられない。



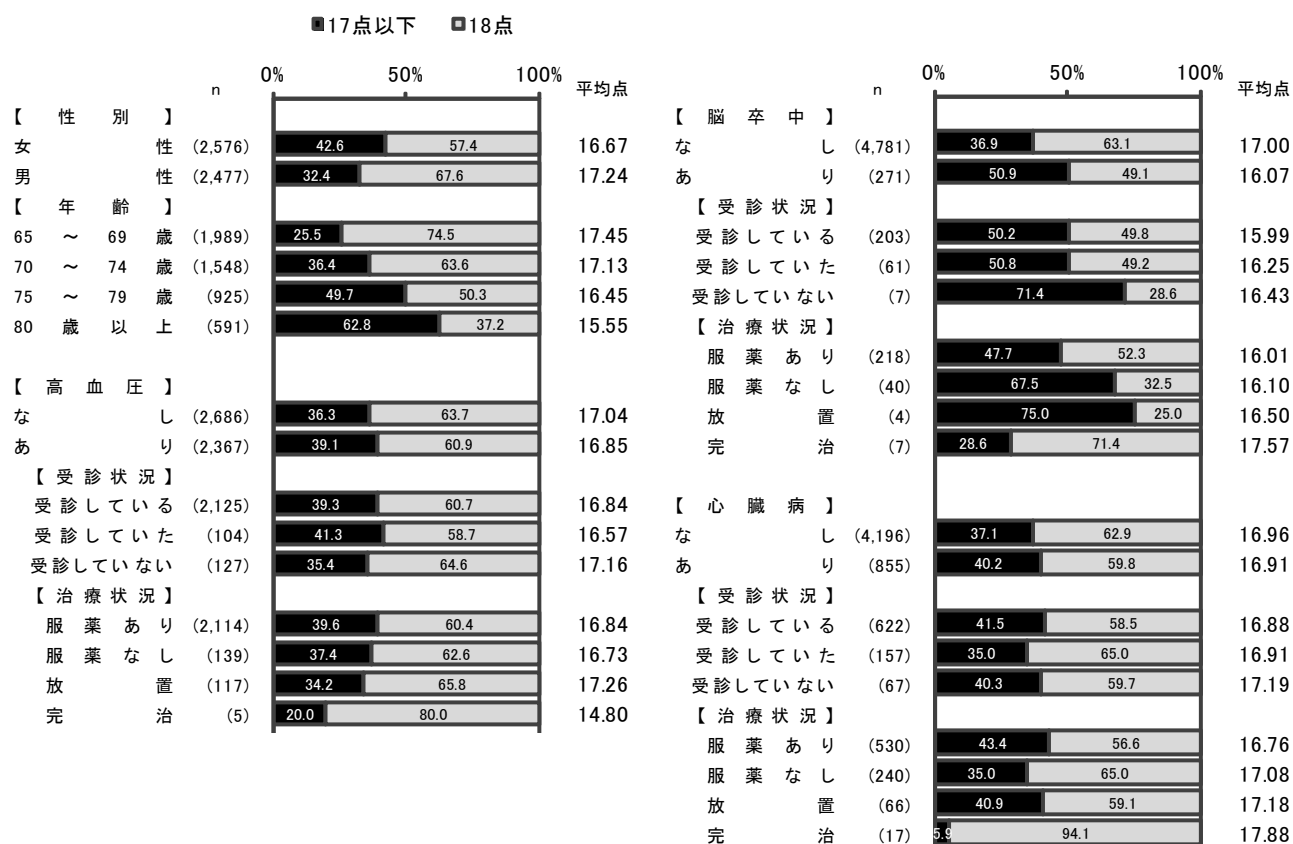
## 20 フランカーテスト（一致条件の正答数）

ここでは、フランカーテストのうち、矢印がすべて同じ方向を向いている congruent（一致）条件での正答数を示す。congruent（一致）条件は全 18 試行あり、すべて正答すると 18 点となる。



フランカーテスト（一致条件の正答数）は、「17点以下」が 37.6%、「18点」が 62.4%となっている。平均点は 16.95 点となっている。


- ・性別では男性の方が 18 点の割合が高く、平均点が高い。年齢別では年齢が低い層ほど 18 点の割合が高く、平均点が高くなっている。
- ・高血圧の有無では顕著な差がみられないが、受診状況では受診していない層で、治療状況では放置している層で、それぞれ平均点が最も高い。
- ・脳卒中の有無では、疾病がない層の方が 18 点の割合が高く、平均点が高い。治療状況では、服薬なしの層に比べ、服薬ありの層で 18 点の割合が高い。
- ・心臓病の有無では顕著な差がみられないが、受診状況では、受診していた層で 18 点の割合が高い。治療状況では、服薬ありの層と放置している層で 17 点以下の割合が高い。





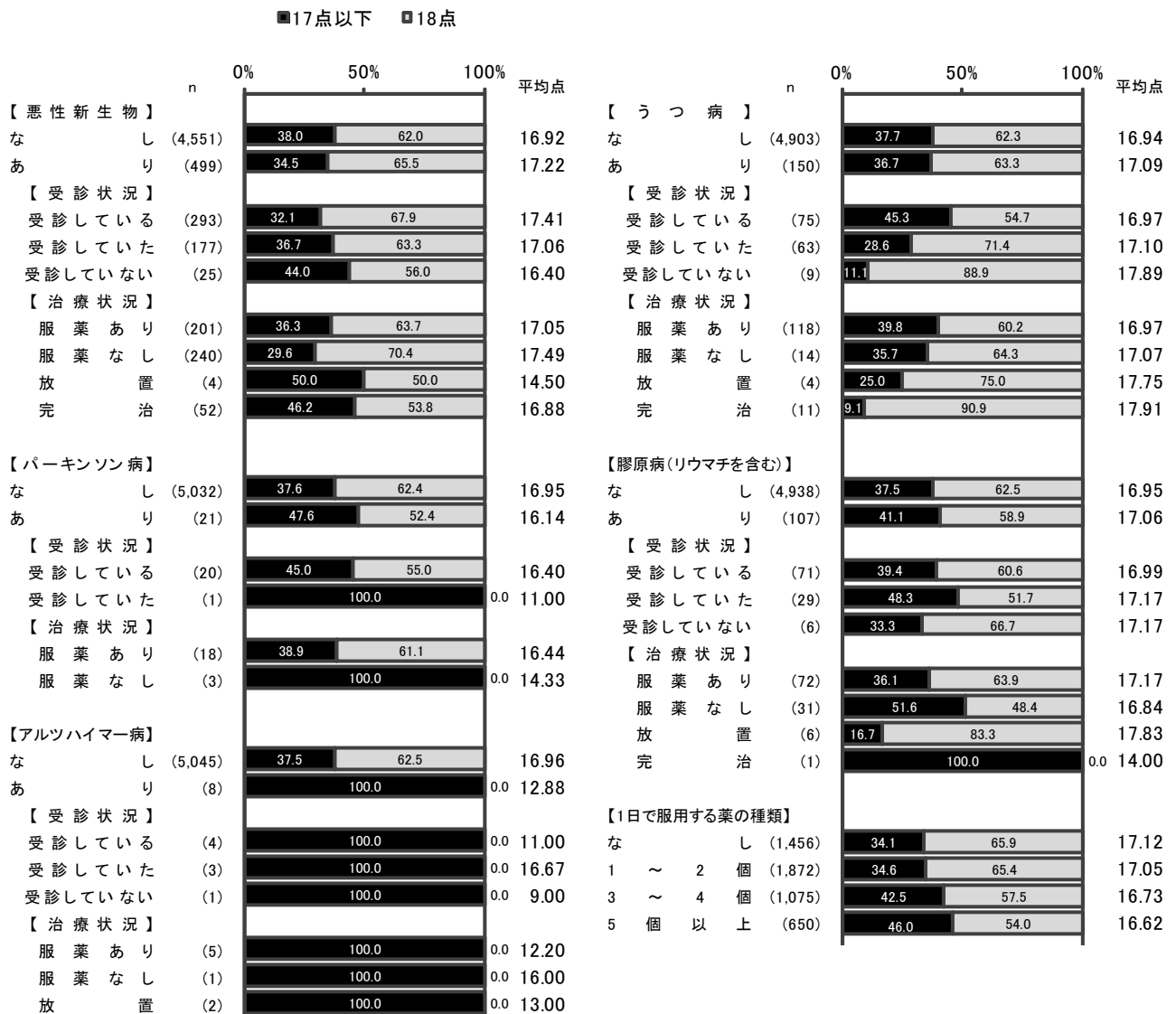
## 20 フランカーテスト（一致条件の正答数）

- ・糖尿病の有無では差がみられないが、受診状況では受診していない層で18点の割合が高く、平均点が高い。治療状況では放置している層で18点の割合が高い。
- ・高脂血症の有無では顕著な差がみられないが、受診状況では、受診していない層で18点の割合が高い。
- ・骨粗鬆症の有無では、疾病がない層の方が18点の割合が高く、平均点が高い。受診状況では、受診している層に比較して受診していた層で18点の割合が高い。治療状況では、放置している層で18点の割合が高い。
- ・呼吸器疾患の有無では差がみられないが、治療状況では、服薬ありの層に比べ、服薬なしの層で18点の割合が高い。
- ・変形膝関節症の有無では、疾病がない層の方が18点の割合が高い。受診状況では、受診していた層で18点の割合が高い。治療状況では、服薬ありの層で17点以下の割合が高い。
- ・骨折歴（60歳以降）の有無では、なしの方が18点の割合が高く、平均点が高い。受診状況では、受診していない層で18点の割合が高い。治療状況では、完治している層で18点の割合が高い。



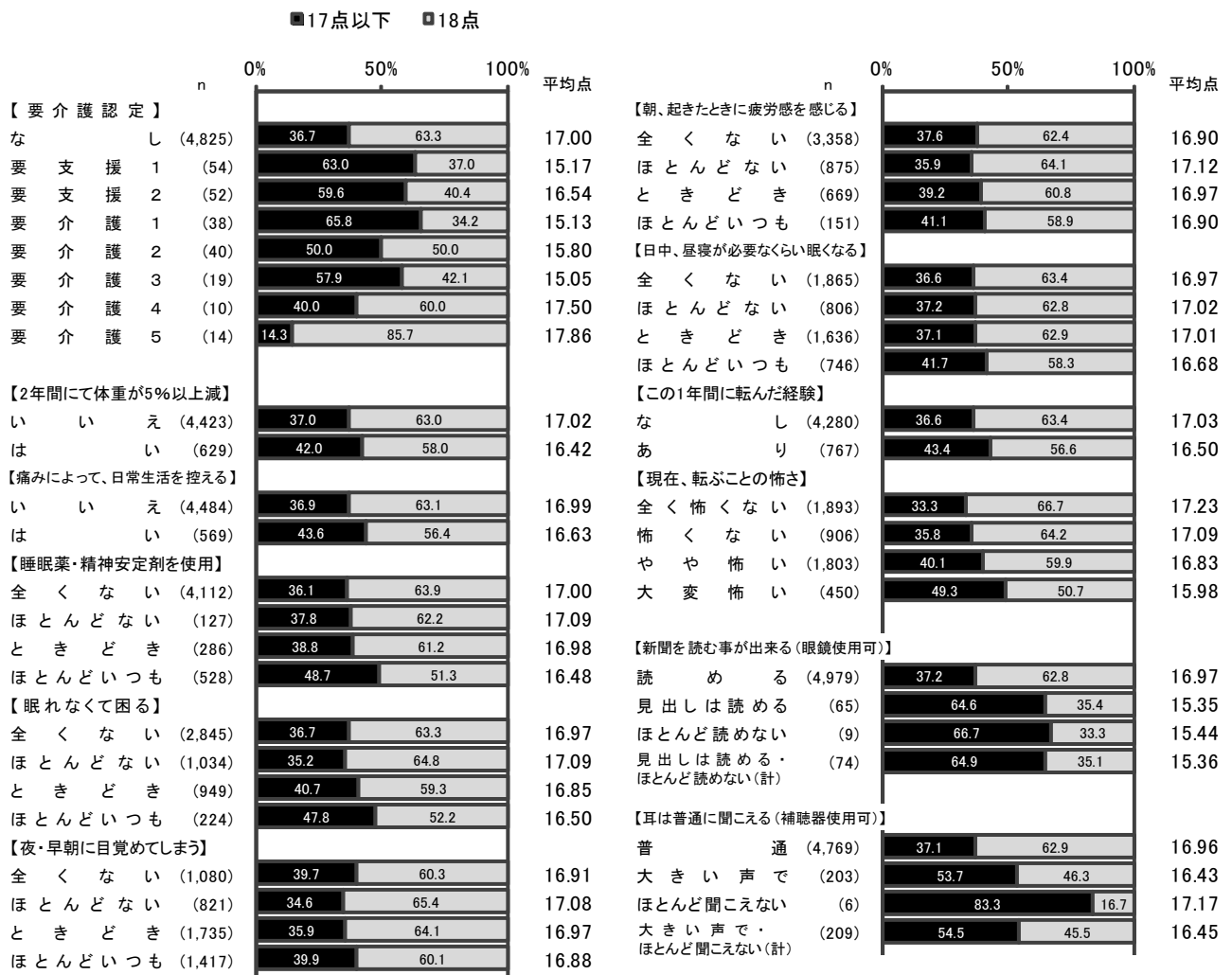
## 20 フランカーテスト（一致条件の正答数）

- ・悪性新生物の有無では顕著な差がみられないが、治療状況では、服薬なしの層で18点の割合が高い。
- ・パーキンソン病の有無では、疾病がない層の方が平均点が高い。
- ・アルツハイマー病の有無では、疾病がない層の方が平均点が高い。
- ・うつ病の有無では顕著な差がみられないが、受診状況では、受診している層に比べ、受診していた層で18点の割合が高い。
- ・膠原病の有無では、顕著な差がみられない。
- ・1日で服用する薬の種類では、3～4個、5個以上の層に比べ、なし、1～2個の層で18点の割合が高い。平均点は、なしの層が最も高く、種類が多いほど低くなっている。



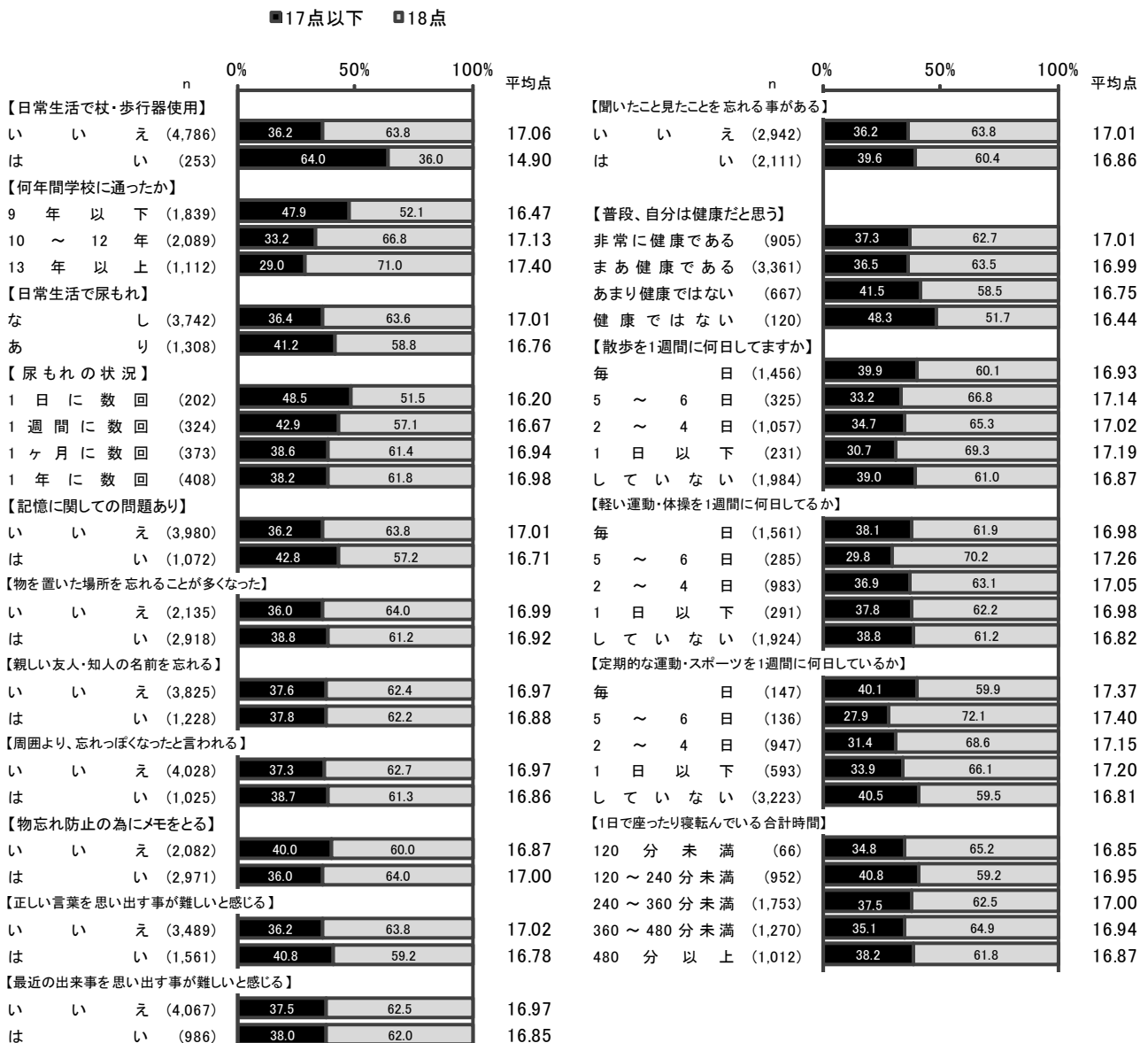
## 20 フランカーテスト（一致条件の正答数）

- ・要介護認定では、要支援1・2及び要介護1・2の層に比べ、なしの層で18点の割合が高く、平均点が高い。
- ・「2年間にて体重が5%以上減」「痛みによって、日常生活を控える」については、「いいえ」と答えた層で18点の割合が高い。
- ・「睡眠薬・精神安定剤を使用」「眠れなくて困る」については、「ほとんどいつも」と答えた層で17点以下の割合が高く、平均点が最も低い。「夜・早朝に目覚めてしまう」「朝、起きたときに疲労感を感じる」「日中、昼寝が必要なくらい眠くなる」については、顕著な差がみられない
- ・この1年間に転んだ経験では、ない層で18点の割合が高く、平均点が高い。また、転ぶことが「全く怖くない」と答えた層ほど18点の割合が高く、平均点が高い。
- ・「新聞を読む事が出来る」については、「読める」と答えた層の方が、18点の割合が高く、平均点が高い。
- ・「耳は普通に聞こえる」については、「普通」と答えた層の方が、18点の割合が高く、平均点が高い。



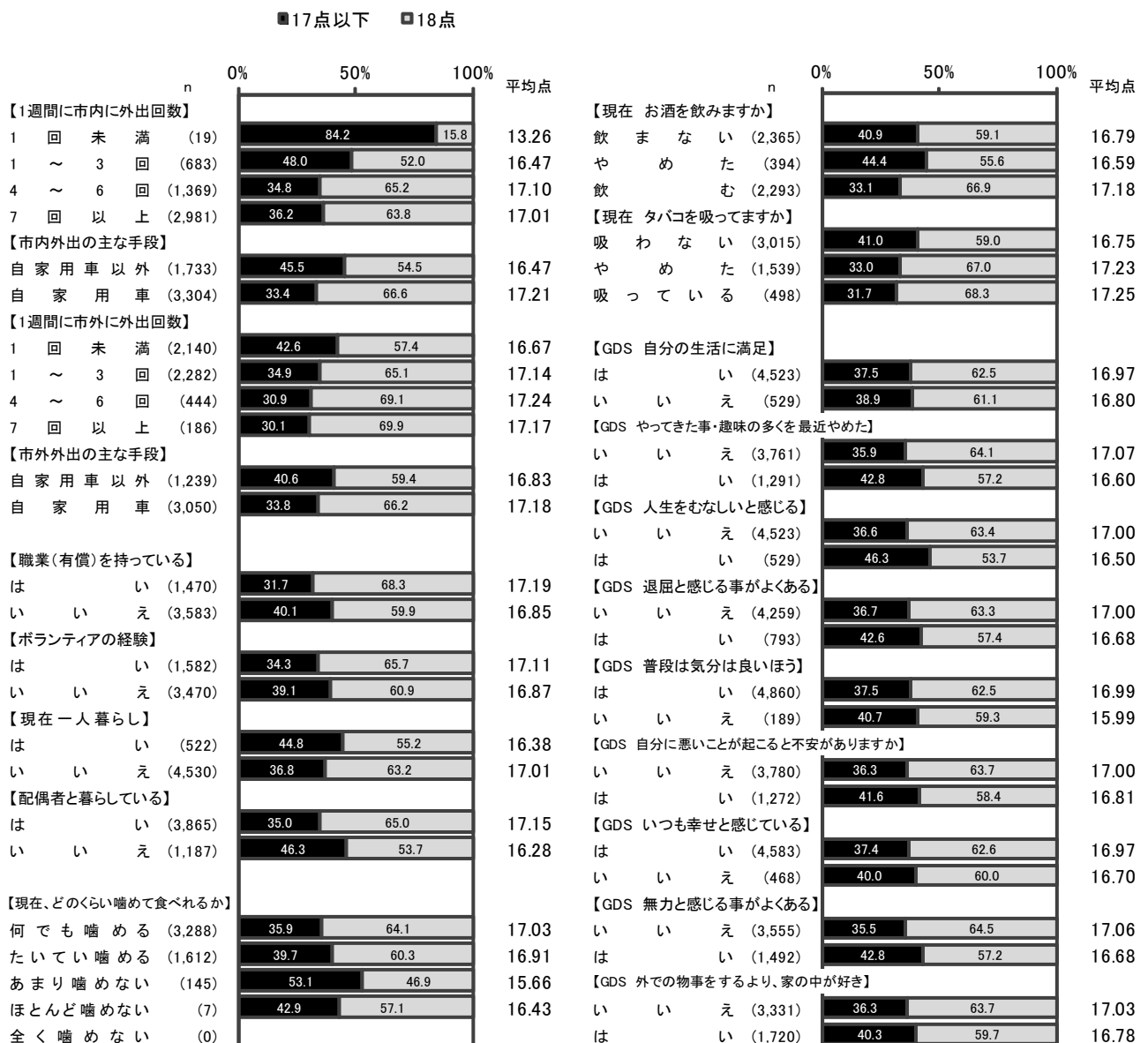
## 20 フランカーテスト（一致条件の正答数）

- ・日常生活で杖・歩行器使用がない層の方が、18点の割合が高く、平均点が高い。
- ・学校に通った年数が長いほど、18点の割合が高くなり、平均点が高くなっている。
- ・尿もれの有無では、なしと答えた層で18点の割合が高く、平均点が高い。尿もれの状況では、「1日に数回」と答えた層で17点以下の割合が高く、平均点が低くなっている。
- ・「記憶に関する問題あり」については、「いいえ」と答えた層の方が18点の割合が高い。「物を置いた場所を忘れることが多くなった」「親しい友人・知人の名前を忘れる」「周囲より、忘れっぽくなったと言われる」「物忘れ防止の為にメモをとる」「正しい言葉を思い出す事が難しいと感じる」「最近の出来事を思い出す事が難しいと感じる」「聞いたこと見たことを忘れる事がある」については、顕著な差がみられない。
- ・「普段、自分は健康だと思う」については、「健康ではない」と答えた層で17点以下の割合が高い。平均点は「健康である」と答えた層ほど高くなっている。
- ・「散歩」をする頻度では、毎日する層としていない層で17点以下の割合が高い。「軽い運動・体操」は、5～6日している層で18点の割合が高い。「定期的な運動・スポーツ」は、毎日する層としていない層で17点以下の割合が高いが、平均点は毎日している層では低くない。
- ・1日で座ったり寝転んでいる合計時間では、顕著な差はみられない。



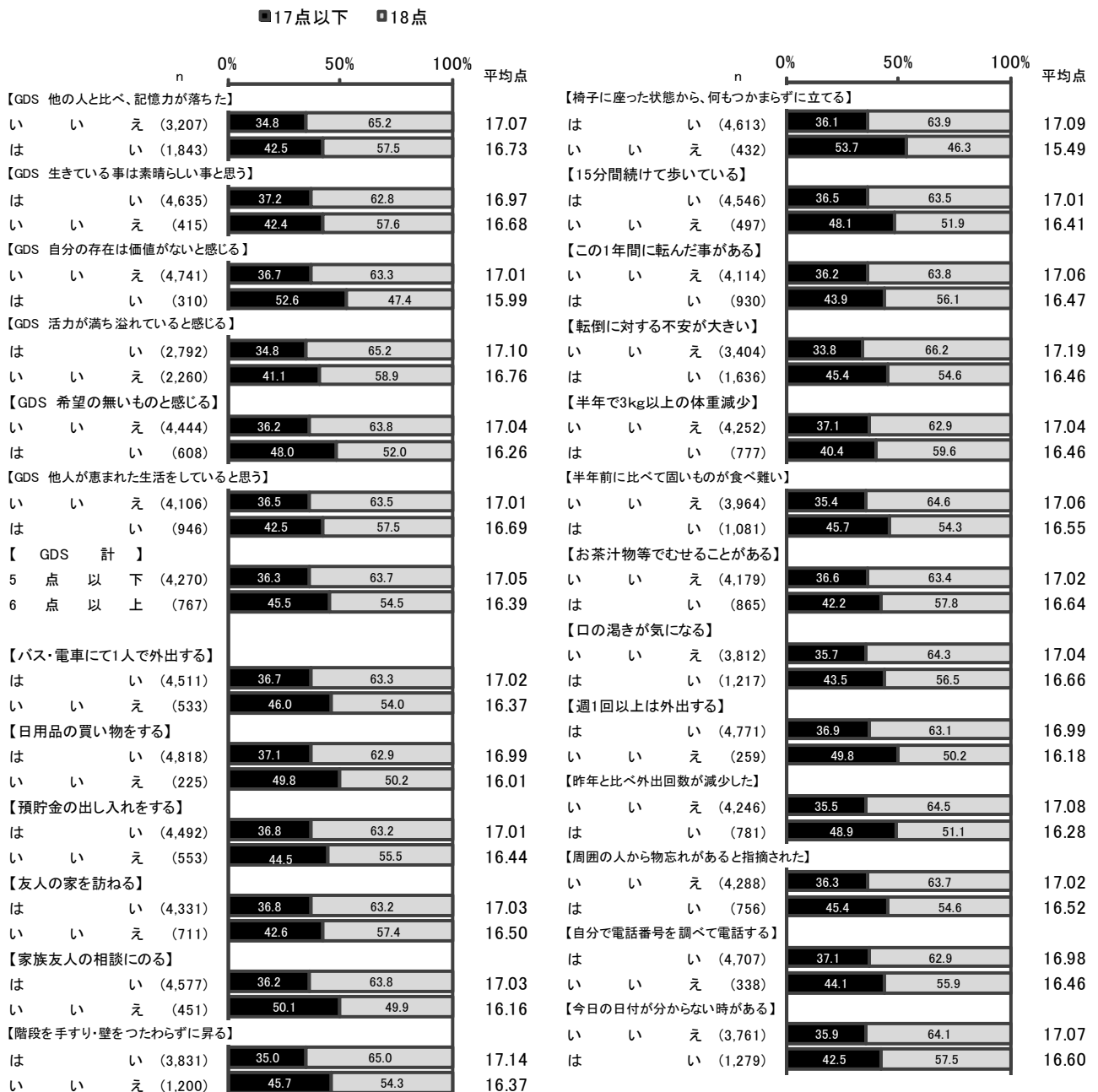
## 20 フランカーテスト（一致条件の正答数）

- ・1週間に市内に外出する回数は、4～6回、7回以上の層で18点の割合が高く、平均点が高い。また、自家用車で外出する層の方が18点の割合が高く、平均点が高い。
- ・1週間に市外に外出する回数は、1回未満で17点以下の割合が高く、平均点が低い。また、自家用車で外出する層の方が18点の割合が高い。
- ・職業を持っている層、ボランティアの経験がある層で18点の割合が高い。
- ・現在一人暮らしではない層、配偶者と暮らしている層で18点の割合が高く、平均点が高い。
- ・「現在、どのくらい噛めて食べれるか」については、噛むことができる層の方が18点の割合が高く、平均点が高い。
- ・飲酒については「飲む」層で18点の割合が高く、平均点が高い。喫煙については「やめた」層と「吸っている」層で18点の割合が高く、平均点が高い。
- ・「やってきた事・趣味の多くを最近やめた」「人生をむなしいと感じる」「退屈と感じる事がよくある」「無力と感じる事がよくある」については、「いいえ」と答えた層で18点の割合が高く、平均点が高い。「自分に悪いことが起こると不安がありますか」については、「いいえ」と答えた層で18点の割合が高いが、平均点には差がみられない。「普段は気分は良いほう」については、「はい」と答えた層で平均点が高い。また、「自分の生活に満足」「いつも幸せと感じている」「外での物事をするより、家の中が好き」については、顕著な差がみられない。




## 20 フランカーテスト（一致条件の正答数）

- ・「他の人と比べ、記憶力が落ちた」「自分の存在は価値がないと感じる」「希望の無いものと感じる」「他人が恵まれた生活をしていると思う」については、「いいえ」と答えた層で 18 点の割合が高く、平均点が高い。
- ・「生きている事は素晴らしい事と思う」「活力が満ち溢れていると感じる」については、「はい」と答えた層で 18 点の割合が高い。
- ・GDS 計では、5 点以下の層の方が 18 点の割合が高く、平均点が高い。
- ・「バス・電車にて 1 人で外出する」「日用品の買い物をする」「預貯金の出し入れをする」「友人の家を訪ねる」「家族友人の相談にのる」「階段を手すり・壁をつたわずに昇る」「椅子に座った状態から、何もつかまらずに立てる」「15 分間続けて歩いている」「週 1 回以上は外出する」「自分で電話番号を調べて電話する」については、「はい」と答えた層で 18 点の割合が高く、平均点が高い。「この 1 年間に転んだ事がある」「転倒に対する不安が大きい」「半年前に比べて固いものが食べ難い」「お茶汁物等でむせることがある」「口の渇きが気になる」「昨年と比べ外出回数が減少した」「周囲の人から物忘れがあると指摘された」「今日の日付が分からない時がある」については、「いいえ」と答えた層で 18 点の割合が高く、平均点が高い。また、「半年で 3kg 以上の体重減少」については、顕著な差がみられない。



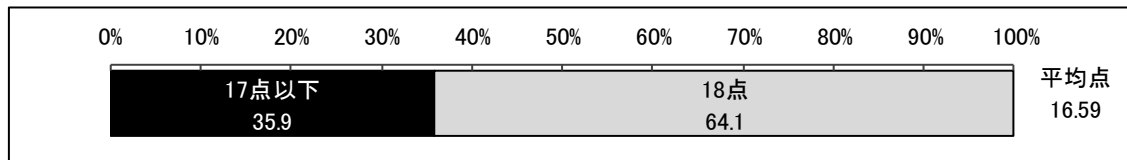
## 20 フランカーテスト（一致条件の正答数）

- ・「ここ2週間 生活に充実感がない」「ここ2週間 楽しい事が楽しめない」「ここ2週間 楽に出来ていた事が億劫になった」「ここ2週間 役に立つ人間と思えない」「ここ2週間 わけもなく疲れたような感じがする」については、「いいえ」と答えた層で18点の割合が高く、平均点が高い。
- ・「本や新聞を読んでいる」「車を運転している」「誰かと毎日会話している」「電話をかける友人がいる」「買い物等で重い荷物を運ぶ」「孫やペットの世話をしている」「趣味・スポーツ活動をしている」「頭を使う活動（将棋・学習等）をしている」「地図等を調べ、知らない土地に行く」「ビデオ・DVDの操作をしている」「役員や幹事などのまとめ役の仕事をしている」「家族や友人の役に立っていると思う」「パソコンを使っている」については、「はい」と答えた層で18点の割合が高く、平均点が高い。また、「家の掃除をしている」「ゴミ出しをしている」「畑や庭仕事をしている」「公民館での行事・催し物に参加している」「地区の会合等に参加している」「習い事をしている」「この3ヶ月間で1週間以上の入院」については、顕著な差がみられない。



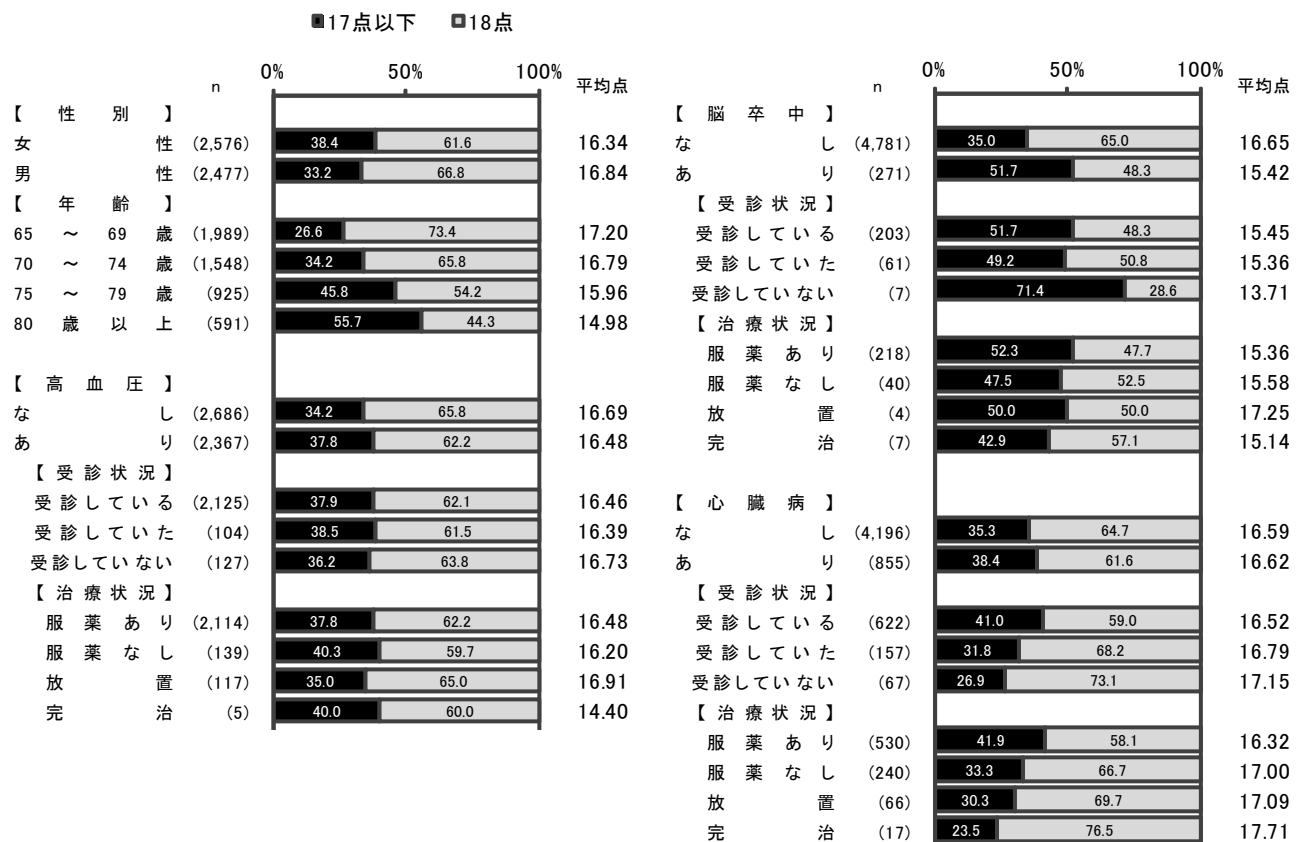
## 21 フランカーテスト（不一致条件の正答数）

ここでは、フランカーテストのうち、5つの矢印の真ん中の矢印以外は逆方向の矢印が提示される incongruent（不一致）条件での正答数を示す。congruent（一致）条件は全18試行あり、すべて正答すると18点となる。



フランカーテスト（不一致条件の正答数）は、「17点以下」が35.9%、「18点」が64.1%となっている。平均点は16.59点となっている。

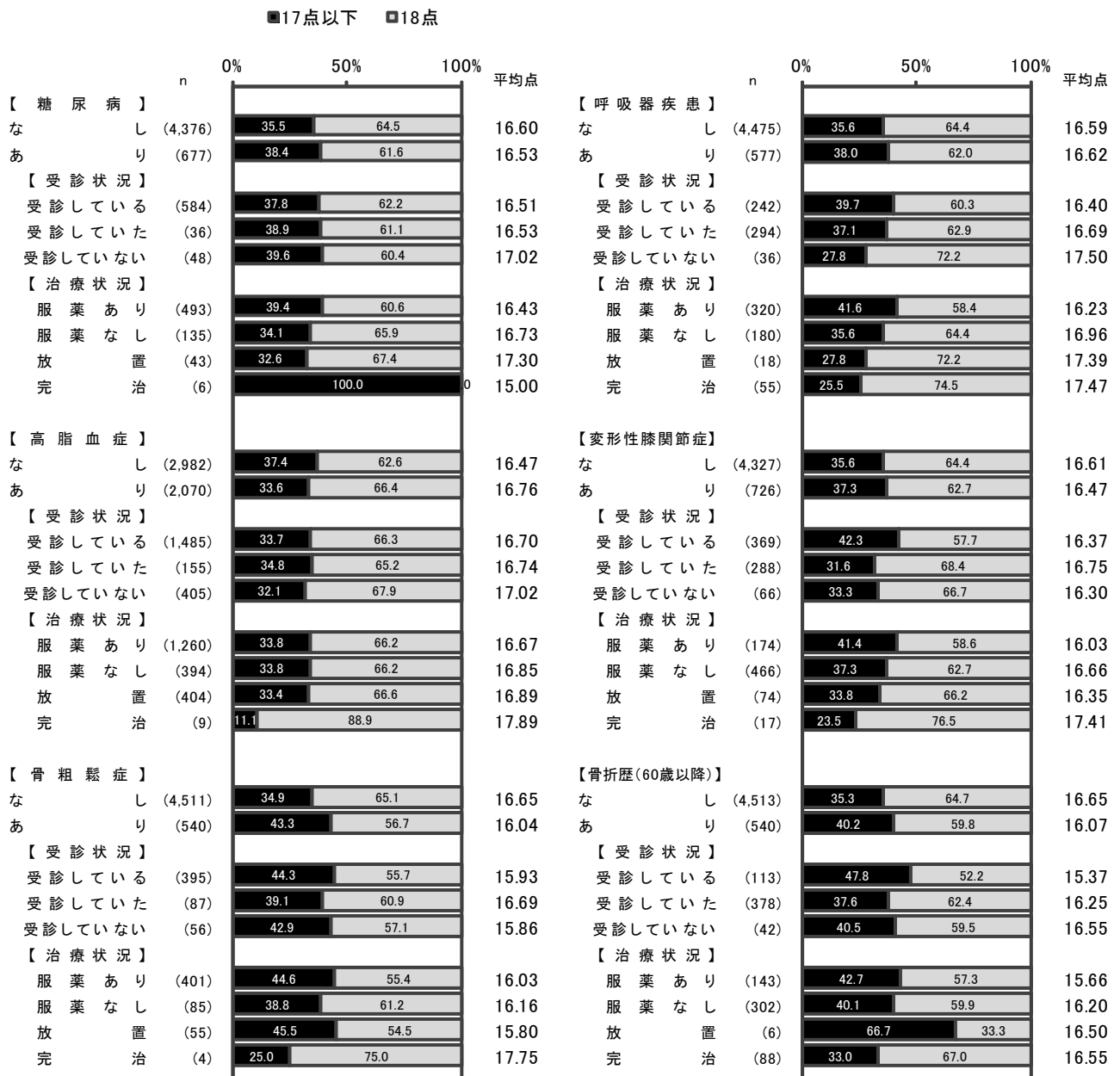
- ・性別では男性の方が18点の割合が高く、平均点が高い。年齢別では年齢が低い層ほど18点の割合が高く、平均点が高くなっている。
- ・高血圧の有無では顕著な差がみられないが、治療状況では、放置している層で18点の割合が高い。
- ・脳卒中の有無では、疾病がない層の方が18点の割合が高く、平均点が高い。
- ・心臓病の有無では顕著な差がみられないが、受診状況では、受診していない層で18点の割合が高く、平均点が高い。治療状況では、服薬ありの層で17点以下の割合が高く、平均点が低い。





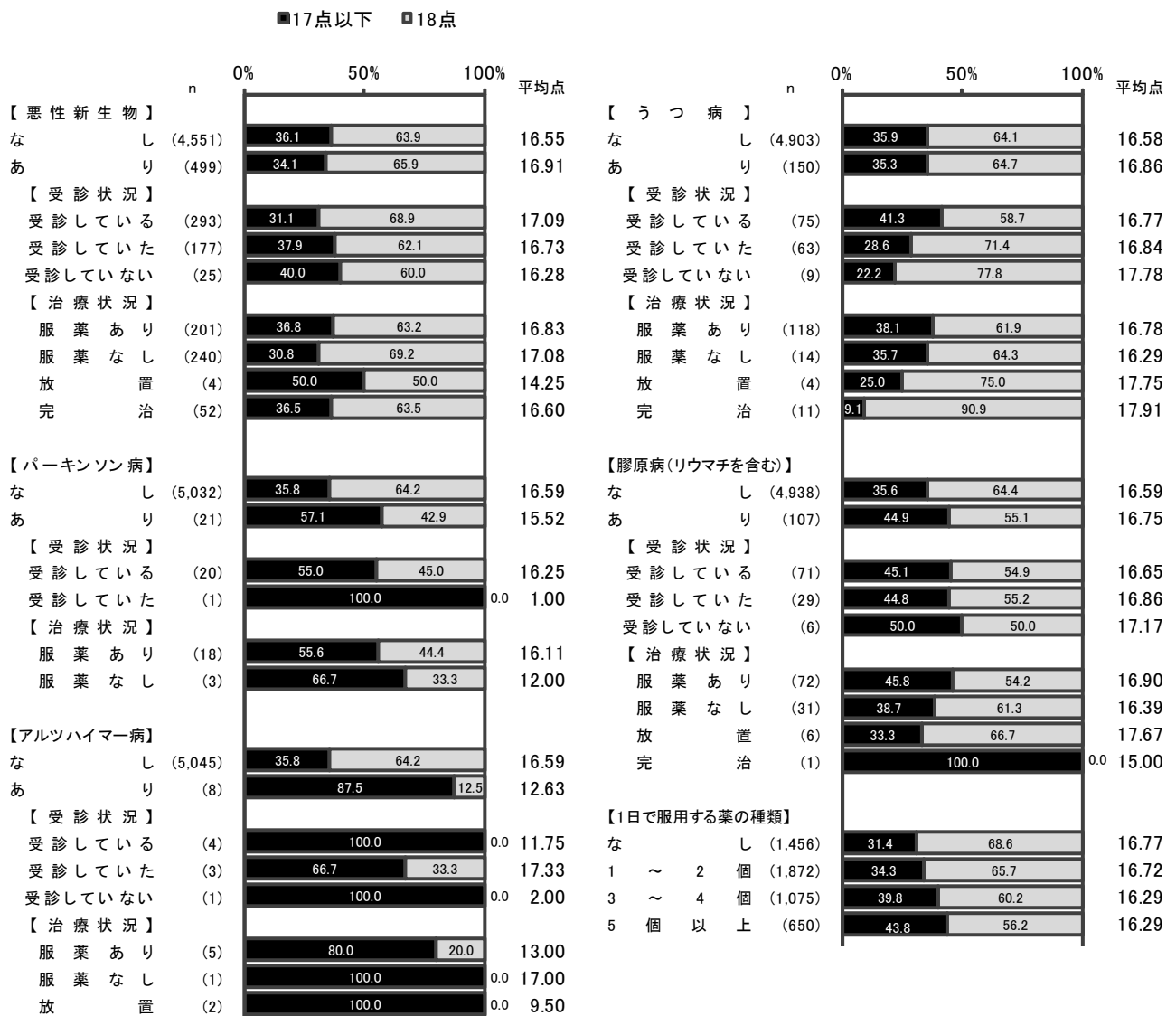
## 21 フランカーテスト（不一致条件の正答数）

- ・糖尿病の有無では差がみられないが、治療状況では、服薬ありの層で17点以下の割合が高い。
- ・高脂血症の有無では顕著な差がみられない。
- ・骨粗鬆症の有無では、疾病がない層の方が18点の割合が高く、平均点が高い。受診状況では、受診していた層で平均点が高い。治療状況では、服薬ありの層と放置している層で17点以下の割合が高い。
- ・呼吸器疾患の有無では差がみられないが、治療状況では完治している層で18点の割合が高く、平均点が高い。
- ・変形膝関節症の有無では差がみられない。受診状況では、受診していた層と受診していない層で18点の割合が高いが、平均点は受診していた層で高い。治療状況では、放置している層で18点の割合が高いが、平均点は服薬なしの層で高い。
- ・骨折歴（60歳以降）の有無では、なしの層で18点の割合が高く、平均点が高い。受診状況では受診していた層で17点以下の割合が高く、平均点が低い。治療状況では、完治している層で18点の割合が高い。



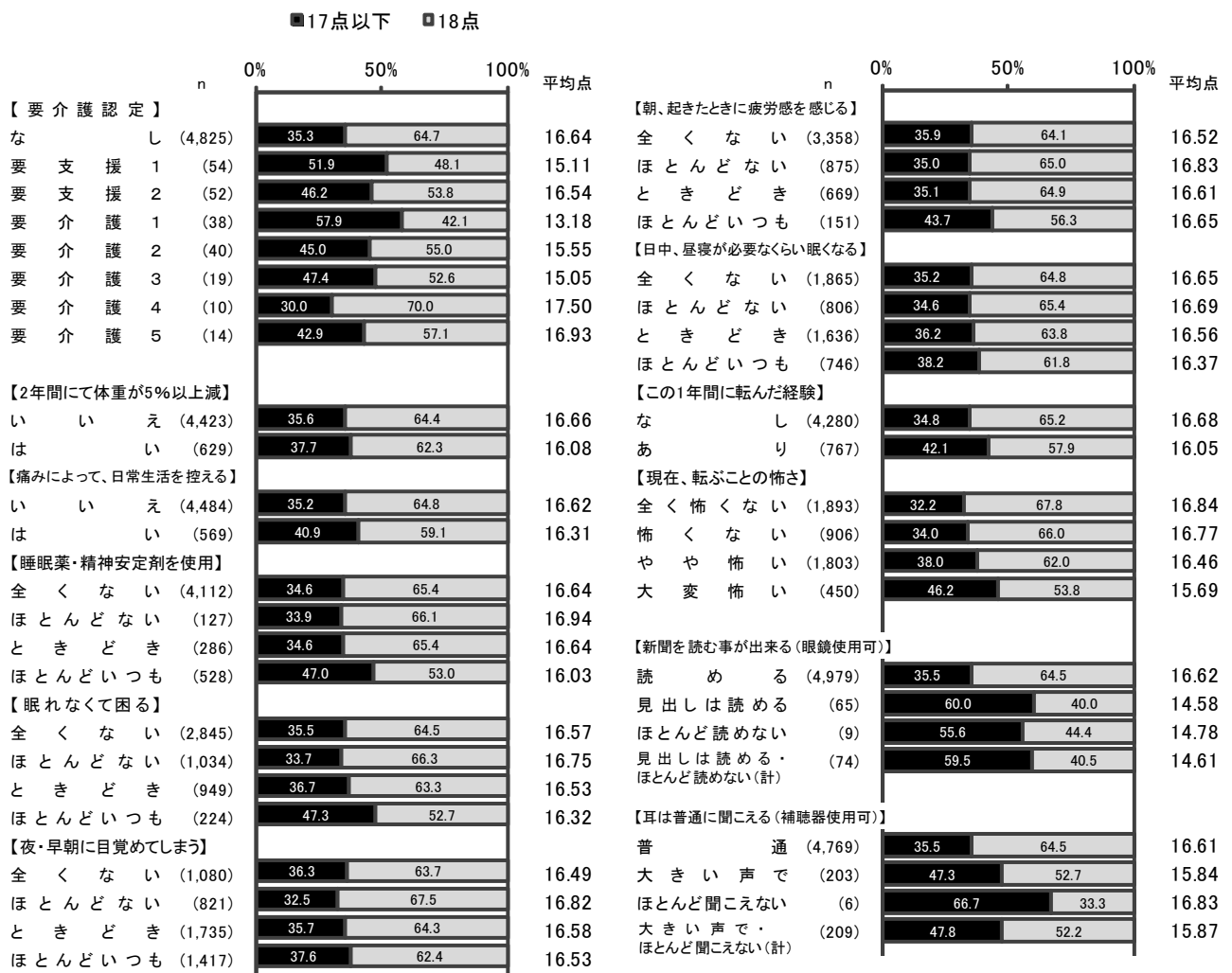
## 21 フランカーテスト（不一致条件の正答数）

- ・悪性新生物の有無では顕著な差がみられないが、受診状況では受診している層、治療状況では服薬なしの層で、それぞれ18点の割合が高い
- ・パーキンソン病の有無では、疾病がない層の方が平均点が高い。
- ・アルツハイマー病の有無では、疾病がない層の方が平均点が高い。
- ・うつ病の有無では差がみられないが、受診状況では、受診している層に比べ、受診していた層で18点の割合が高い。
- ・膠原病の有無では、疾病がない層の方が18点の割合が高いが、平均点は低い。
- ・1日で服用する薬の種類では、18点の割合は種類が少ないほど高くなっている。平均点は、なしの層が最も高い。



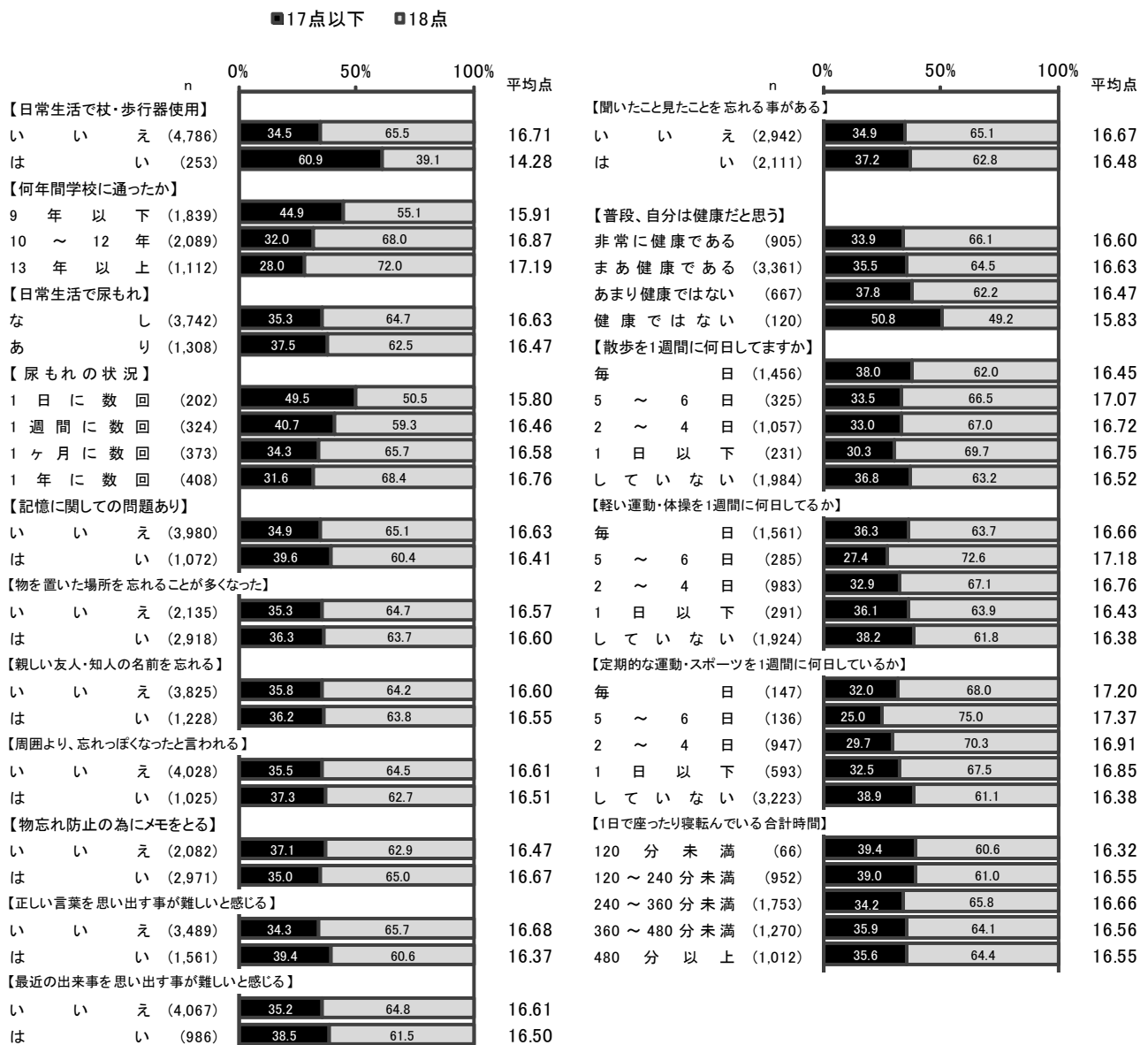
## 21 フランカーテスト（不一致条件の正答数）

- ・要介護認定では、要支援1・2及び要介護1・2の層に比べ、なしの層で18点の割合が高い。
- ・「2年間にて体重が5%以上減」については「いいえ」と答えた層で平均点が高く、「痛みによって、日常生活を控える」については「いいえ」と答えた層で18点の割合が高いが平均点には差がみられない。
- ・「睡眠薬・精神安定剤を使用」「眠れなくて困る」については、「ほとんどいつも」と答えた層で17点以下の割合が高く、平均点が低い。「朝、起きたときに疲労感を感じる」については、「ほとんどいつも」と答えた層で17点以下の割合が高いが、平均点に差はみられない。「夜・早朝に目覚めてしまう」「日中、昼寝が必要なくらい眠くなる」については、顕著な差がみられない。
- ・この1年間に転んだ経験では、ない層で18点の割合が高く、平均点が高い。また、転ぶことの怖さについては怖くない層ほど18点の割合が高く、平均点が高くなっている。
- ・「新聞を読む事が出来る」については、「読める」と答えた層の方が、18点の割合が高く、平均点が高い。
- ・「耳は普通に聞こえる」については、「普通」と答えた層の方が、18点の割合が高く、平均点が高い。




## 21 フランカーテスト（不一致条件の正答数）

- ・日常生活で杖・歩行器使用がない層の方が、18点の割合が高く、平均点が高い。
- ・学校に通った年数は、長いほど18点の割合が高くなり、平均点も高くなっている。
- ・尿もれの有無では顕著な差がみられないが、尿もれの状況では、頻度が高いほど17点以下の割合が高く、平均点が低くなっている。
- ・「記憶に関する問題あり」「正しい言葉を思い出す事が難しいと感じる」については、「いいえ」と答えた層の方が18点の割合が高い。「物を置いた場所を忘れることが多くなった」「親しい友人・知人の名前を忘れる」「周囲より、忘れっぽくなったと言われる」「物忘れ防止の為にメモをとる」「最近の出来事を思い出す事が難しいと感じる」「聞いたこと見たことを忘れる事がある」については、顕著な差がみられない。
- ・「普段、自分は健康だと思う」については、「健康ではない」と答えた層で17点以下の割合が高く、平均点が低い。
- ・「散歩」をする頻度では、5～6日の層で平均点が最も高い。「軽い運動・体操」「定期的な運動・スポーツ」でも、5～6日の層で18点の割合が高く、平均点が高い。
- ・1日で座ったり寝転んでいる合計時間では、120分未満、120～240分未満の層で17点以下の割合が高いが、平均点には大きな差はみられない。



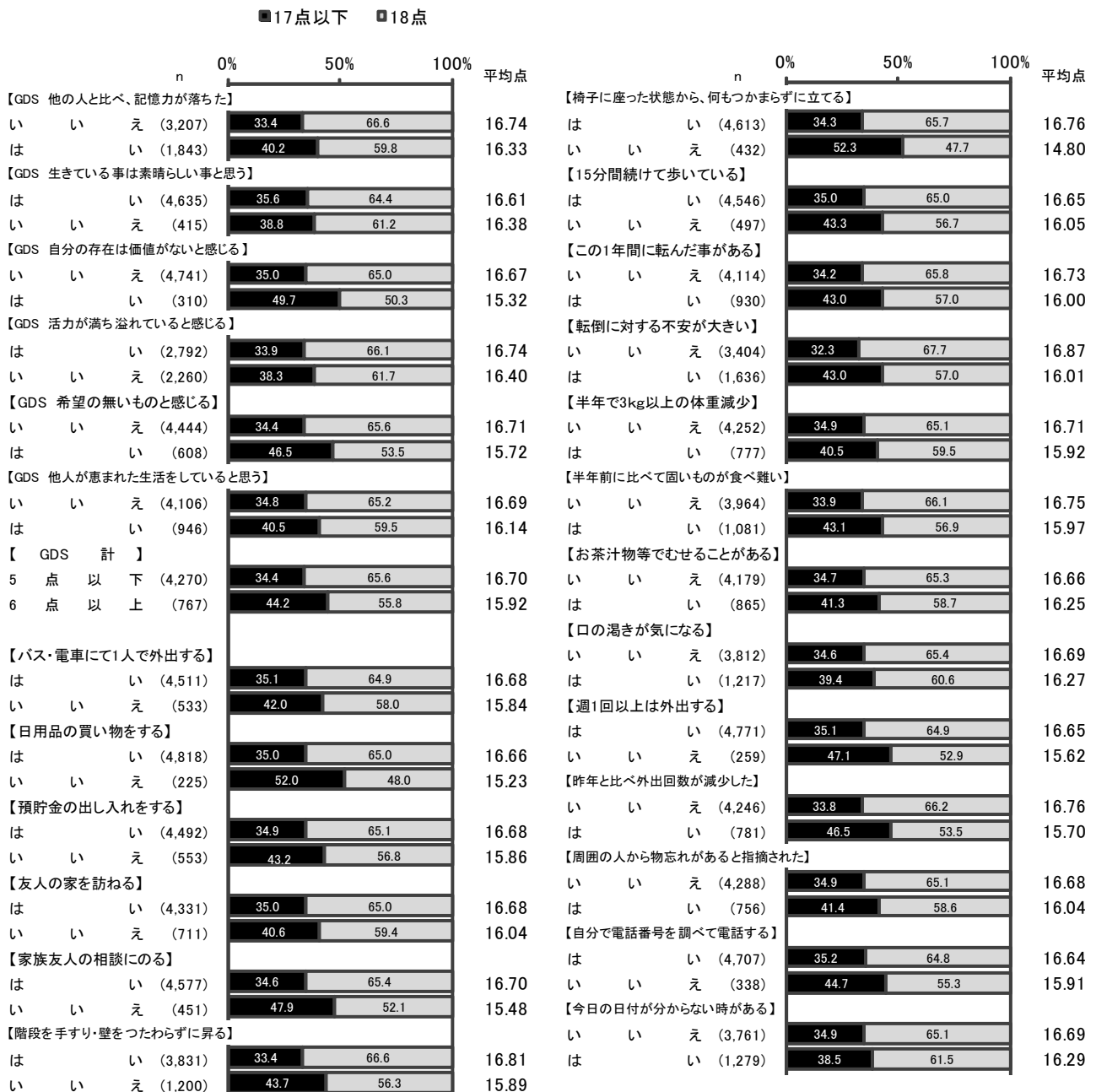
## 21 フランカーテスト（不一致条件の正答数）

- ・1週間に市内に外出する回数は、4～6回、7回以上の層で18点の割合が高く、平均点が高い。また、自家用車で外出する層の方が18点の割合が高く、平均点が高い。
- ・1週間に市外に外出する回数は、1回未満で17点以下の割合が高く、平均点が低い。外出手段では顕著な差がみられない。
- ・職業を持っている層で平均点が高いが、ボランティアの経験があるかどうかでは顕著な差がみられない。
- ・現在一人暮らしではない層、配偶者と暮らしている層で18点の割合が高く、平均点が高い。
- ・「現在、どのくらい噛めて食べれるか」については、噛むことができる層の方が18点の割合が高く、平均点が高い。
- ・飲酒については「飲む」層で18点の割合が高く、平均点が高い。喫煙については「吸わない」層で17点以下の割合が高く、平均点が低い。
- ・「普段は気分は良いほう」については、「はい」と答えた層で18点の割合が高く、平均点が高い。「やってきた事・趣味の多くを最近やめた」「人生をむなしと感じる」「退屈と感じる事がよくある」「無力と感じる事がよくある」については、「いいえ」と答えた層で18点の割合が高く、平均点が高い。また、「自分の生活に満足」「自分に悪いことが起こると不安がありますか」「いつも幸せと感じている」「外での物事をするより、家の中が好き」については、顕著な差がみられない。



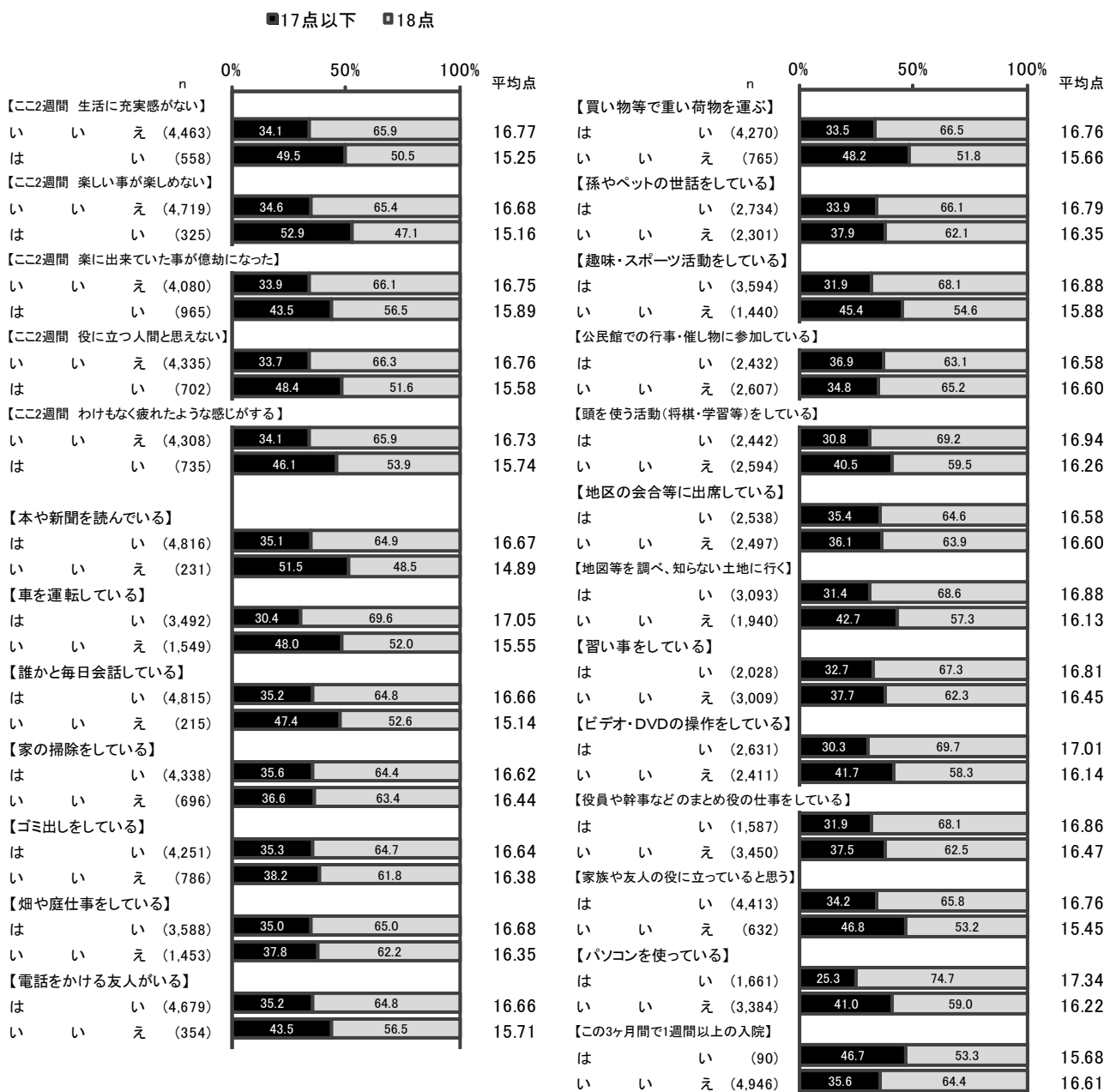
## 21 フランカーテスト（不一致条件の正答数）

- ・「他の人と比べ、記憶力が落ちた」「自分の存在は価値がないと感じる」「希望の無いものと感じる」「他人が恵まれた生活をしていると思う」については、「いいえ」と答えた層で 18 点の割合が高く、平均点が高い。
- ・「生きている事は素晴らしい事と思う」については、顕著な差がみられない。「活力が満ち溢れていると感じる」と答えた層で 18 点の割合が高い。
- ・GDS 計では、5 点以下の層の方が 18 点の割合が高く、平均点が高い。
- ・「バス・電車にて 1 人で外出する」「日用品の買い物をする」「預貯金の出し入れをする」「友人の家を訪ねる」「家族友人の相談にのる」「階段を手すり・壁をつたわずに昇る」「椅子に座った状態から、何もつかまらずに立てる」「15 分間続けて歩いている」「週 1 回以上は外出する」「自分で電話番号を調べて電話する」については、「はい」と答えた層で 18 点の割合が高く、平均点が高い。「この 1 年間に転んだ事がある」「転倒に対する不安が大きい」「半年で 3k g 以上の体重減少」「半年前に比べて固いものが食べ難い」「お茶汁物等でむせることがある」「昨年と比べ外出回数が減少した」「周囲の人から物忘れがあると指摘された」については、「いいえ」と答えた層で 18 点の割合が高く、平均点が高い。また、「口の渴きが気になる」「今日の日付が分からない時がある」については、顕著な差がみられない。



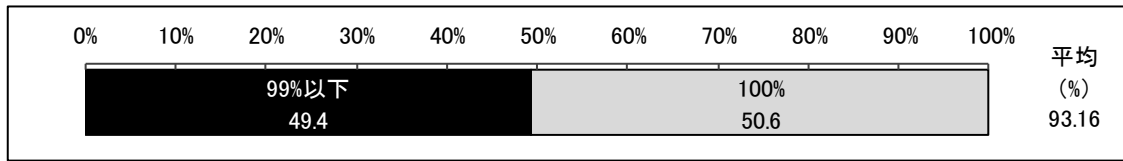
## 21 フランカーテスト（不一致条件の正答数）

- ・「ここ2週間 生活に充実感がない」「ここ2週間 楽しい事が楽しめない」「ここ2週間 楽に出来ていた事が億劫になった」「ここ2週間 役に立つ人間と思えない」「ここ2週間 わけもなく疲れたような感じがする」については、「いいえ」と答えた層で18点の割合が高く、平均点が高い。
- ・「本や新聞を読んでいる」「車を運転している」「誰かと毎日会話している」「電話をかける友人がいる」「買い物等で重い荷物を運ぶ」「趣味・スポーツ活動をしている」「頭を使う活動（将棋・学習等）をしている」「地図等を調べ、知らない土地に行く」「習い事をしている」「ビデオ・DVDの操作をしている」「役員や幹事などのまとめ役の仕事をしている」「家族や友人の役に立っていると思う」「パソコンを使っている」については、「はい」と答えた層で18点の割合が高く、平均点が高い。「この3ヶ月間で1週間以上の入院」については、「いいえ」と答えた層で18点の割合が高く、平均点が高い。また、「家の掃除をしている」「ゴミ出しをしている」「畑や庭仕事をしている」「孫やペットの世話をしている」「公民館での行事・催し物に参加している」「地区の会合等に出席している」については、顕著な差がみられない。



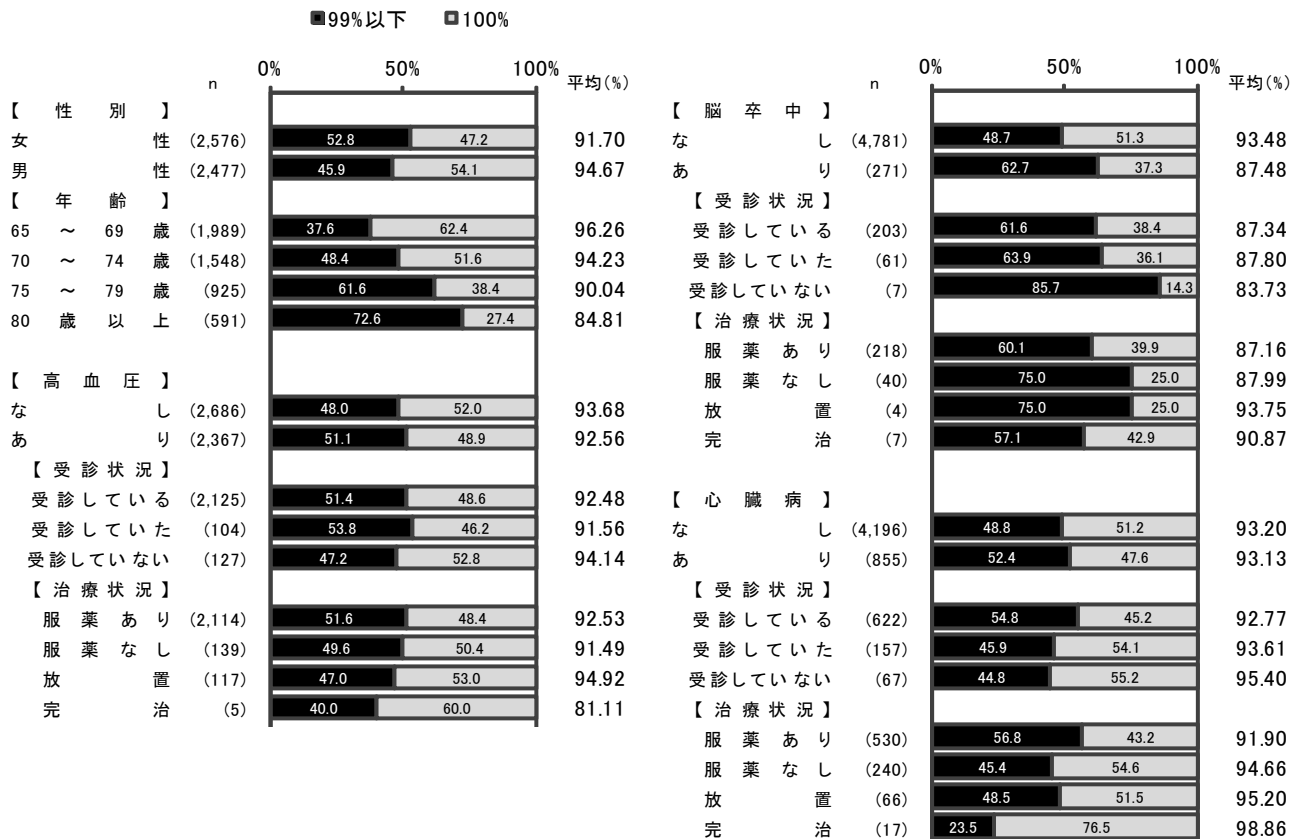
## 22 フランカーテスト（全課題の正答率）

ここでは、フランカーテストの全 36 試行における答率が算出し、その結果を提示する。全 36 試行のすべてを正答するとその正答率は 100%となる。



フランカーテスト（全課題の正答率）は、「99%以下」が 49.4%、「100%」が 50.6%となっている。平均は 93.16%となっている。

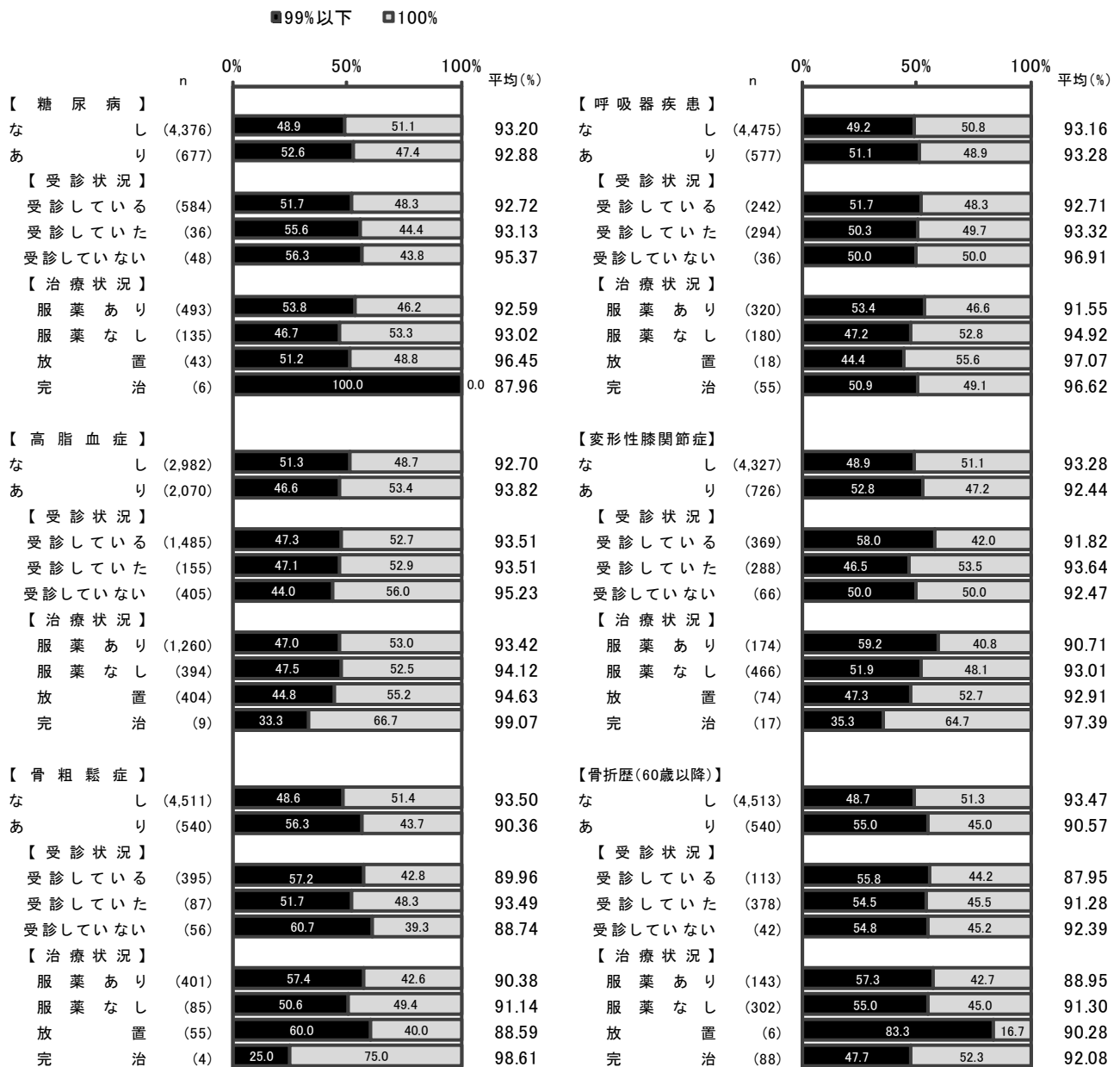
- ・性別では男性の方が 100%の割合が高く、平均が高い。年齢別では年齢が低い層ほど 100%の割合が高く、平均が高くなっている。
- ・高血圧の有無では顕著な差がみられない。
- ・脳卒中の有無では、疾病がない層の方が 100%の割合が高く、平均が高い。治療状況では、服薬なしの層に比べ、服薬ありの層で 100%の割合が高い。
- ・心臓病の有無では顕著な差がみられないが、受診状況では、受診していた層と受診していない層で 100%の割合が高い。治療状況では、服薬ありの層で 99%以下の割合が高く、平均が低い。





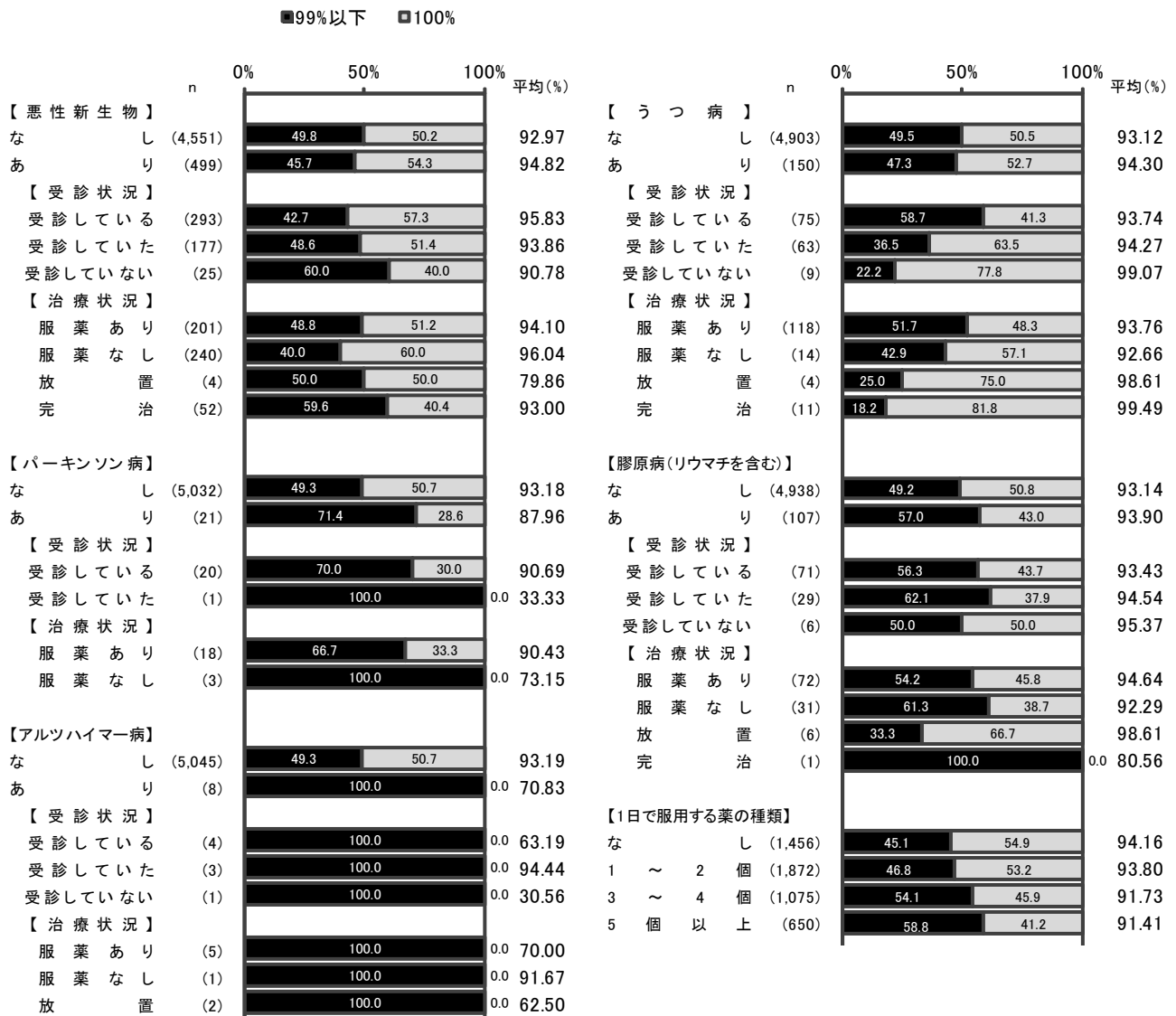
## 22 フランカーテスト（全課題の正答率）

- ・糖尿病の有無では顕著な差がみられないが、受診状況では受診している層で100%の割合がやや高い。治療状況では、服薬なしの層で100%の割合が高い。
- ・高脂血症の有無では、疾病がない層で100%の割合が高い。
- ・骨粗鬆症の有無では、疾病がない層の方が100%の割合が高く、平均が高い。受診状況では、受診していた層で100%の割合が高く、平均が高い。治療状況では、服薬なしの層で100%の割合が高い。
- ・呼吸器疾患の有無では差がみられないが、治療状況では、服薬ありの層で99%以下の割合が高く、平均が低い。
- ・変形性関節症の有無では差がみられないが、受診状況では、受診していた層で100%の割合が高く、平均が高い。
- ・骨折歴（60歳以降）の有無では、なしの方が100%の割合が高く、平均が高い。治療状況では、完治している層で100%の割合が高く、平均が高い。



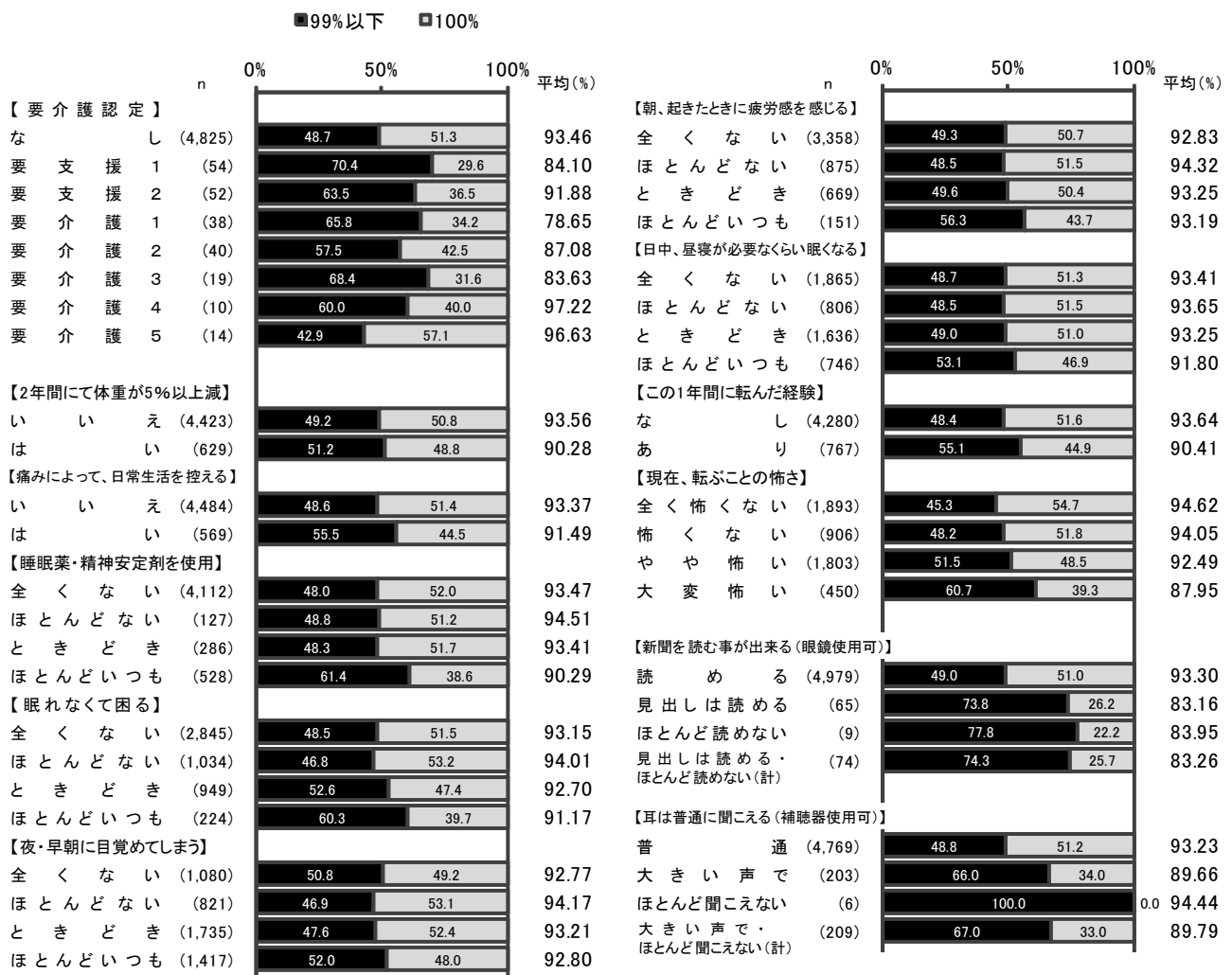
## 22 フランカーテスト（全課題の正答率）

- ・悪性新生物の有無では顕著な差がみられないが、受診状況では受診している層で、治療状況では服薬なしの層で、それぞれ100%の割合が高い。
- ・パーキンソン病の有無では、疾病がない層の方が平均が高い。
- ・アルツハイマー病の有無では、疾病がない層の方が平均が高い。
- ・うつ病の有無では顕著な差がみられないが、受診状況では、受診している層に比べ、受診していた層で100%の割合が高くなっている。
- ・膠原病の有無では、疾病がない層の方が100%の割合が高い。
- ・1日で服用する薬の種類では、100%の割合は種類が少ないほど高くなっている。平均は、なしの層が最も高く、種類が多いほど低くなっている。



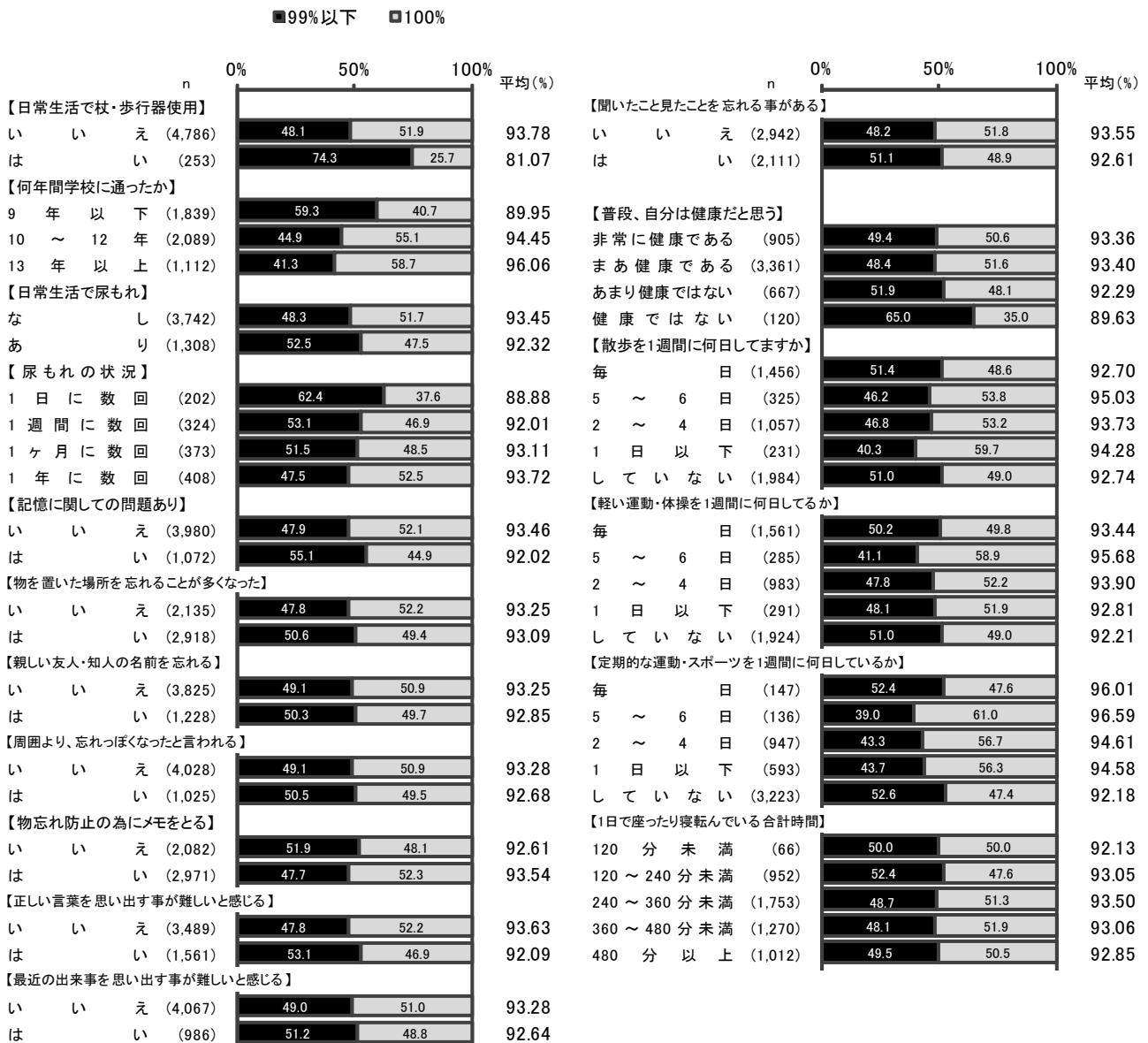
## 22 フランカーテスト（全課題の正答率）

- ・要介護認定では、要支援1・2及び要介護1・2の層に比べ、なしの層で100%の割合が高い。
- ・「2年間にて体重が5%以上減」「痛みによって、日常生活を控える」については、「いいえ」と答えた層で平均がやや高い。
- ・「睡眠薬・精神安定剤を使用」「眠れなくて困る」については、「ほとんどいつも」と答えた層で99%以下の割合が高く、平均が最も低い。「朝、起きたときに疲労感を感じる」についても、「ほとんどいつも」と答えた層で99%以下の割合が高いが、平均に差はみられない。「夜・早朝に目覚めてしまう」「日中、昼寝が必要なくらい眠くなる」については、顕著な差がみられない
- ・この1年間に転んだ経験では、ない層で100%の割合が高く、平均が高い。また、転ぶことの怖さについては、怖さの程度が強い層ほど、99%以下の割合が高くなり、平均が低くなっている。
- ・「新聞を読む事が出来る」については、「読める」と答えた層の方が、100%の割合が高く、平均が高い。
- ・「耳は普通に聞こえる」については、「普通」と答えた層の方が、100%の割合が高く、平均が高い。




## 22 フランカーテスト（全課題の正答率）

- ・日常生活で杖・歩行器使用がない層の方が、100%の割合が高く、平均が高い。
- ・学校に通った年数が長いほど、100%の割合が高くなり、平均が高くなっている。
- ・尿もれの有無では顕著な差がみられないが、尿もれの状況では、頻度が高いほど 99%以下の割合が高く、平均が低くなっている。
- ・「記憶に関する問題あり」「正しい言葉を思い出す事が難しいと感じる」については、「いいえ」と答えた層の方が 100%の割合が高く、平均が高い。「物を置いた場所を忘れることが多くなった」「親しい友人・知人の名前を忘れる」「周囲より、忘れっぽくなったと言われる」「物忘れ防止の為にメモをとる」「最近の出来事を思い出す事が難しいと感じる」「聞いたこと見たことを忘れる事がある」については、顕著な差がみられない。
- ・「普段、自分は健康だと思う」については、「健康ではない」と答えた層で 99%以下の割合が高く、平均が低い。
- ・「散歩」をする頻度では、1日以下の層で 100%の割合が高い。「軽い運動・体操」「定期的な運動・スポーツ」は、5～6日している層で 100%の割合が高い。
- ・1日で座ったり寝転んでいる合計時間では、顕著な差がみられない。



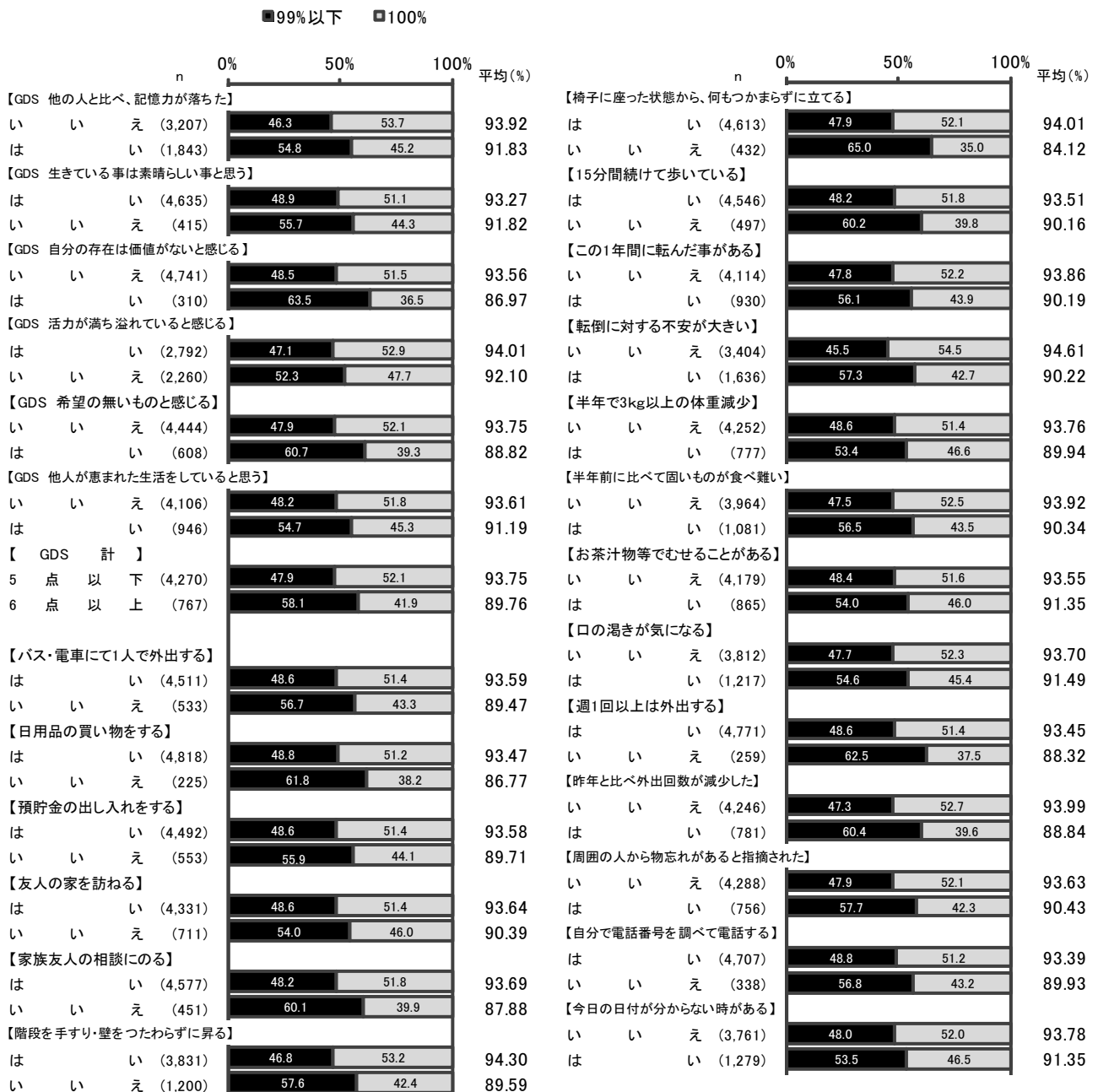
## 22 フランカーテスト（全課題の正答率）

- ・1週間に市内に外出する回数は、4～6回、7回以上の層で100%の割合が高く、平均が高い。また、自家用車で外出する層の方が100%の割合が高く、平均が高い。
- ・1週間に市外に外出する回数は、4～6回、7回以上の層で100%の割合が高い。また、自家用車で外出する層の方が100%の割合が高く、平均が高い。
- ・職業を持っている層で100%の割合が高く、平均が高いが、ボランティアの経験では顕著な差がみられない。
- ・現在一人暮らしではない層、配偶者と暮らしている層で100%の割合が高く、平均が高い。
- ・「現在、どのくらい噛めて食べれるか」については、噛むことができる層で100%の割合が高く、平均が高い。
- ・飲酒については「飲む」層で100%の割合が高く、平均が高い。喫煙については「やめた」層と「吸っている」層で100%の割合が高く、平均が高い。
- ・「普段は気分は良いほう」については、「はい」と答えた層で平均が高い。「やってきた事・趣味の多くを最近やめた」「人生をむなしと感じる」「退屈と感じる事がよくある」「無力と感じる事がよくある」については、「いいえ」と答えた層で100%の割合が高く、平均が高い。また、「自分の生活に満足」「自分に悪いことが起こると不安がありますか」「いつも幸せと感じている」「外での物事をするより、家の中が好き」については、顕著な差がみられない。




## 22 フランカーテスト（全課題の正答率）

- ・「生きている事は素晴らしい事と思う」「活力が満ち溢れていると感じる」については、「はい」と答えた層で100%の割合が高く、平均が高い。「他の人と比べ、記憶力が落ちた」「自分の存在は価値がないと感じる」「希望の無いものと感じる」「他人が恵まれた生活をしていると思う」については、「いいえ」と答えた層で100%の割合が高く、平均が高い。
- ・GDS計では、5点以下の層の方が100%の割合が高く、平均が高い。
- ・「バス・電車にて1人で外出する」「日用品の買い物をする」「預貯金の出し入れをする」「友人の家を訪ねる」「家族友人の相談にのる」「階段を手すり・壁をつたわずに昇る」「椅子に座った状態から、何もつかまらずに立てる」「15分間続けて歩いている」「週1回以上は外出する」「自分で電話番号を調べて電話する」については、「はい」と答えた層で100%の割合が高く、平均が高い。「この1年間に転んだ事がある」「転倒に対する不安が大きい」「半年で3kg以上の体重減少」「半年前に比べて固いものが食べ難い」「お茶汁物等でむせることがある」「口の渇きが気になる」「昨年と比べ外出回数が減少した」「周囲の人から物忘れがあると指摘された」「今日の日付が分からない時がある」については、「いいえ」と答えた層で100%の割合が高く、平均が高い。



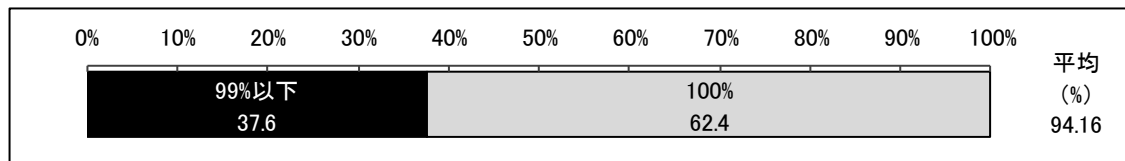
## 22 フランカーテスト（全課題の正答率）

- ・「ここ2週間 生活に充実感がない」「ここ2週間 楽しい事が楽しめない」「ここ2週間 楽に出来ていた事が億劫になった」「ここ2週間 役に立つ人間と思えない」「ここ2週間 わけもなく疲れたような感じがする」については、「いいえ」と答えた層で100%の割合が高く、平均が高い。
- ・「本や新聞を読んでいる」「車を運転している」「誰かと毎日会話している」「電話をかける友人がいる」「買い物等で重い荷物を運ぶ」「孫やペットの世話をしている」「趣味・スポーツ活動をしている」「頭を使う活動（将棋・学習等）をしている」「地図等を調べ、知らない土地に行く」「ビデオ・DVDの操作をしている」「役員や幹事などのまとめ役の仕事をしている」「家族や友人の役に立っていると思う」「パソコンを使っている」については、「はい」と答えた層で100%の割合が高く、平均が高い。「この3ヶ月間で1週間以上の入院」については、「いいえ」と答えた層で100%の割合が高く、平均が高い。また、「家の掃除をしている」「ゴミ出しをしている」「畑や庭仕事をしている」「公民館での行事・催し物に参加している」「地区の会合等に出席している」「習い事をしている」については、顕著な差がみられない。



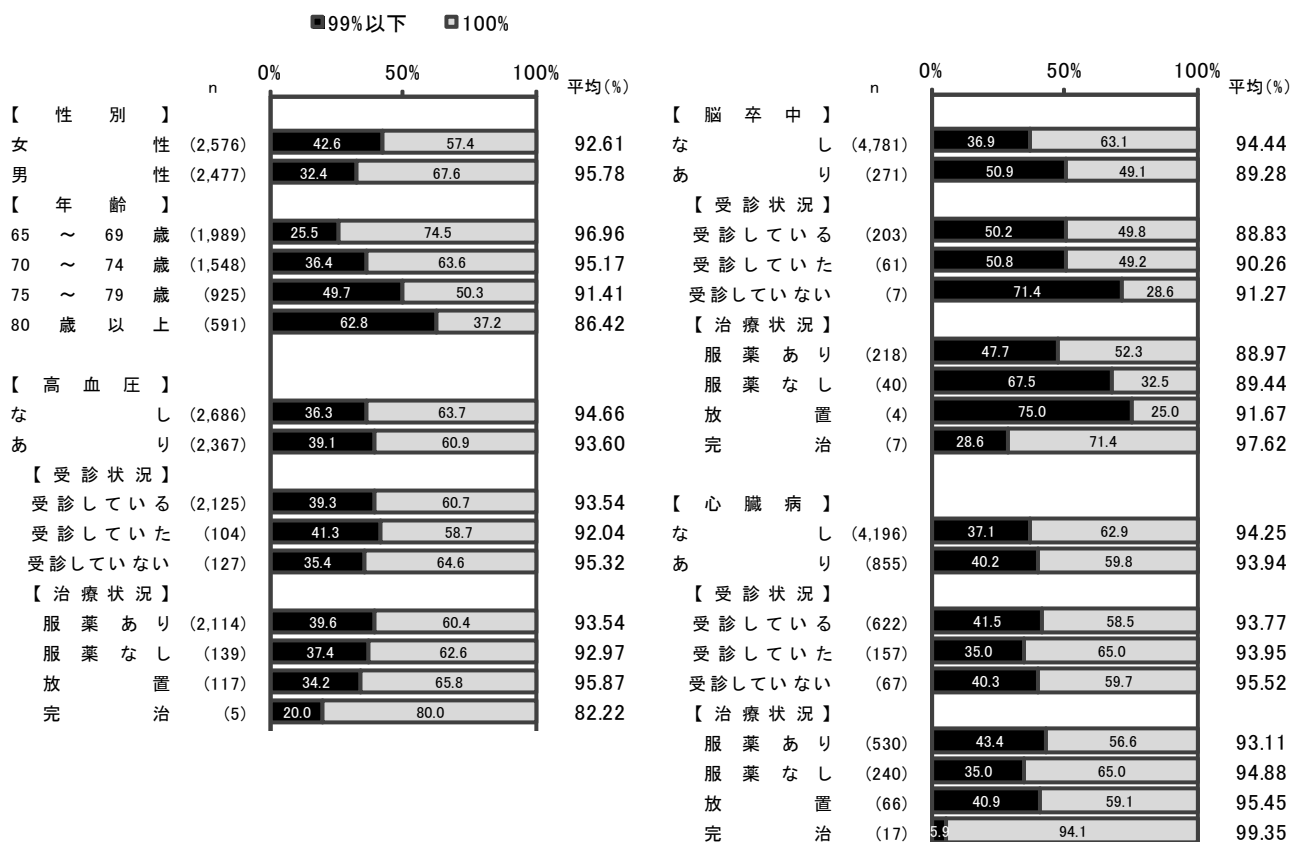
### 23 フランカーテスト（一致条件の正答率）

ここでは、フランカーテストのうち、矢印がすべて同じ方向を向いている congruent（一致）条件における正答率を示す。congruent（一致）条件の18試行すべてを正答すると正答率は100%となる。



フランカーテスト（一致条件の正答率）は、「99%」が37.6%、「100%」が62.4%となっている。平均は94.16%となっている。

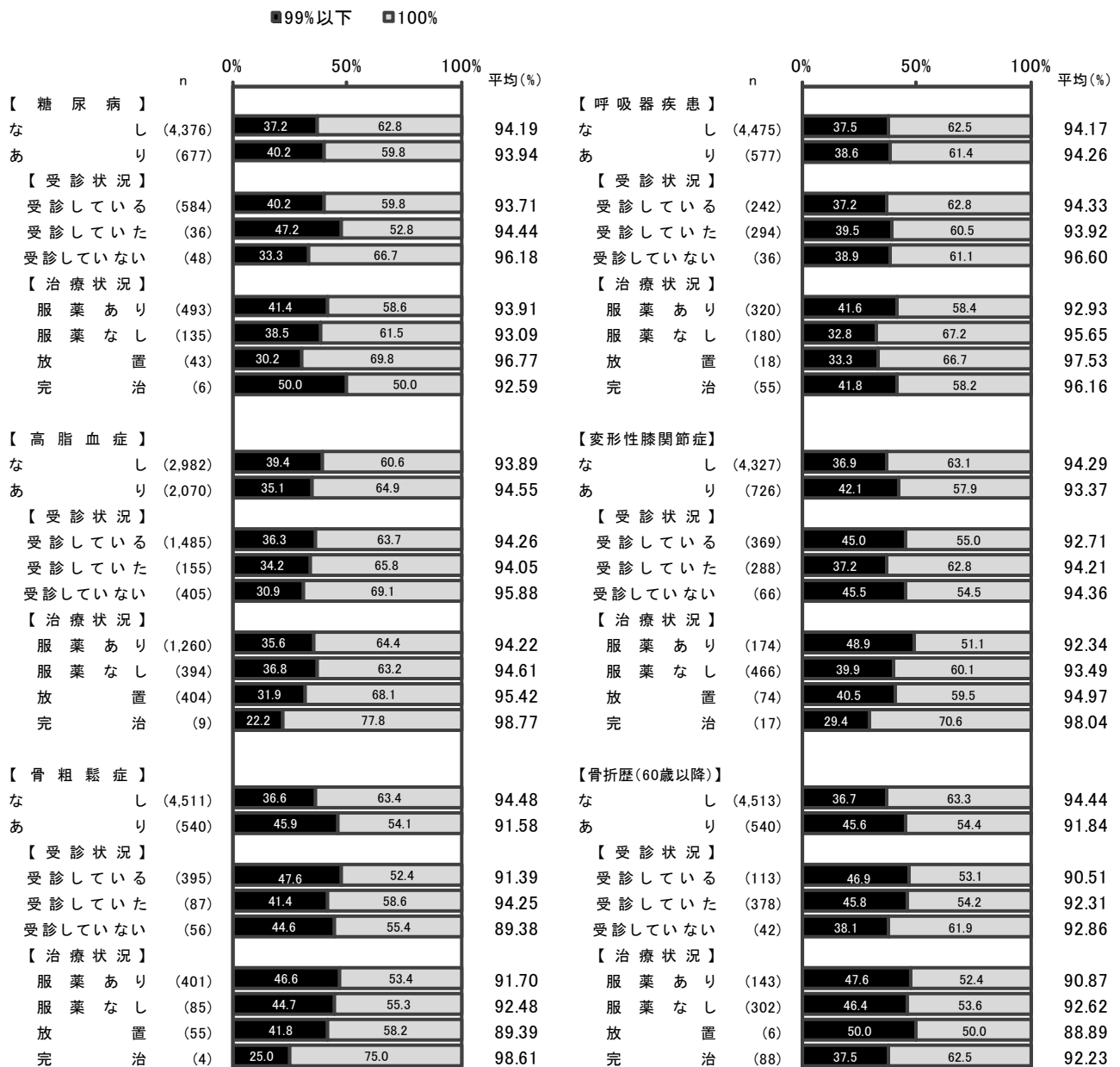
- ・性別では男性の方が100%の割合が高く、平均が高い。年齢別では年齢が低い層ほど100%の割合が高く、平均が高くなっている。
- ・高血圧の有無では顕著な差がみられないが、受診状況では受診していない層で、治療状況では放置している層で、それぞれ平均が最も高い。
- ・脳卒中の有無では、疾病がない層の方が100%の割合が高く、平均が高い。治療状況では、服薬なしの層に比べ、服薬ありの層で100%の割合が高い。
- ・心臓病の有無では顕著な差がみられないが、受診状況では、受診していた層で100%の割合が高い。治療状況では、服薬ありの層と放置している層で99%の割合が高い。





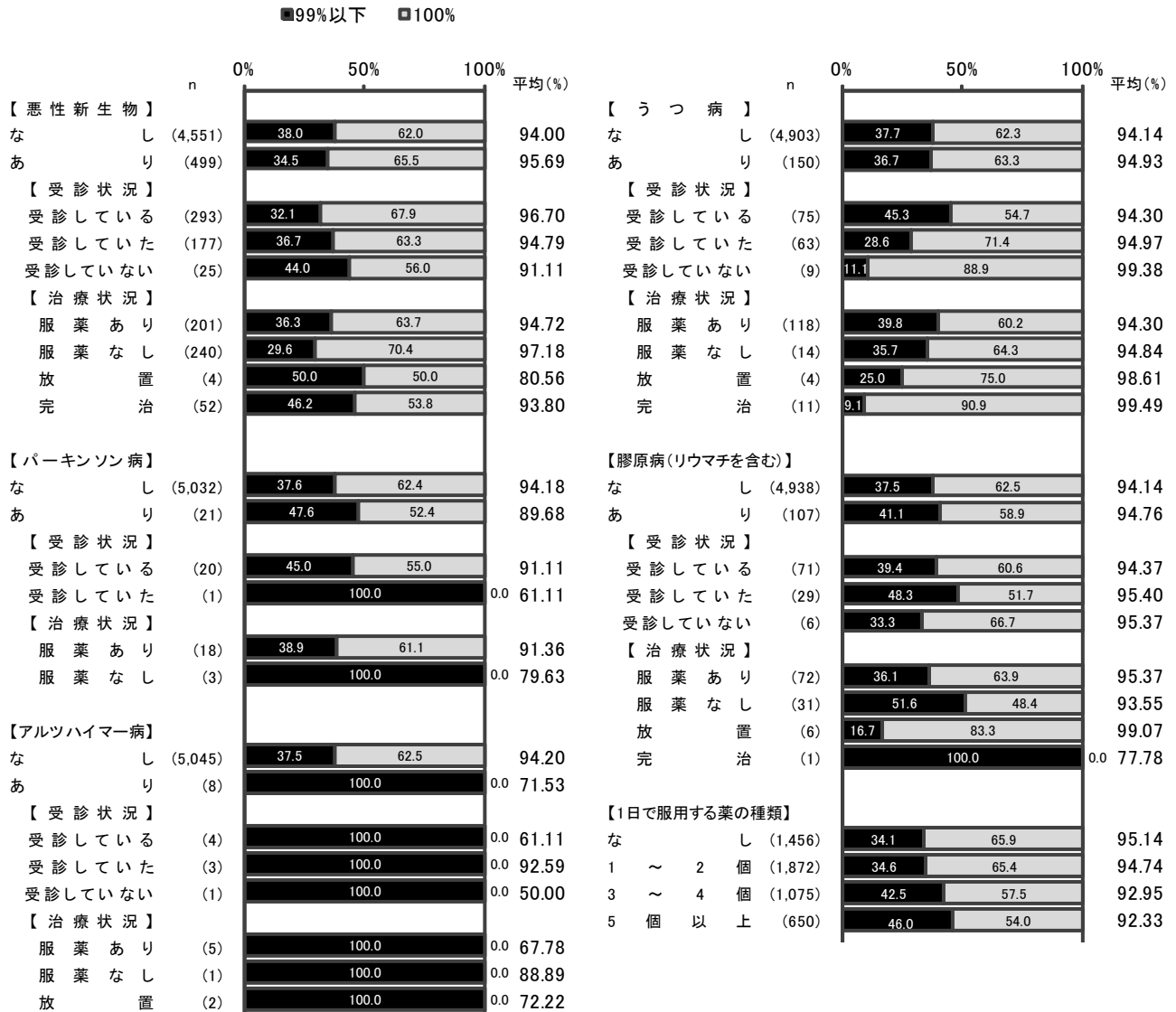
## 23 フランカーテスト（一致条件の正答率）

- ・糖尿病の有無では差がみられないが、受診状況では受診していない層で100%の割合がやや高い。治療状況では、放置している層で100%の割合が高い。
- ・高脂血症の有無では顕著な差がみられないが、受診状況では、受診していない層で100%の割合が高い。
- ・骨粗鬆症の有無では、疾病がない層の方が100%の割合が高く、平均が高い。受診状況では、受診している層に比較して、受信していた層で100%の割合が高い。治療状況では、放置している層で100%の割合が高い。
- ・呼吸器疾患の有無では差がみられないが、治療状況では、服薬ありの層に比べ、服薬なしの層で100%の割合が高い。
- ・変形膝関節症の有無では、疾病がない層の方が100%の割合が高い。受診状況では、受診していた層で100%の割合が高い。治療状況では、服薬ありの層で99%の割合が高い。
- ・骨折歴（60歳以降）の有無では、なしの方が100%の割合が高く、平均が高い。受診状況では、受診していない層で100%の割合が高い。治療状況では、完治している層で100%の割合が高い。




## 23 フランカーテスト（一致条件の正答率）

- ・悪性新生物の有無では顕著な差がみられないが、治療状況では、服薬なしの層で100%の割合が高い。
- ・パーキンソン病の有無では、疾病がない層の方が平均が高い。
- ・アルツハイマー病の有無では、疾病がない層の方が平均が高い。
- ・うつ病の有無では顕著な差がみられないが、受診状況では、受診している層に比べ、受診していた層で100%の割合が高い。
- ・膠原病の有無では、顕著な差がみられない。
- ・1日で服用する薬の種類では、3～4個、5個以上の層に比べ、なし、1～2個の層で100%の割合が高い。平均は、なしの層が最も高く、種類が多いほど低くなっている。



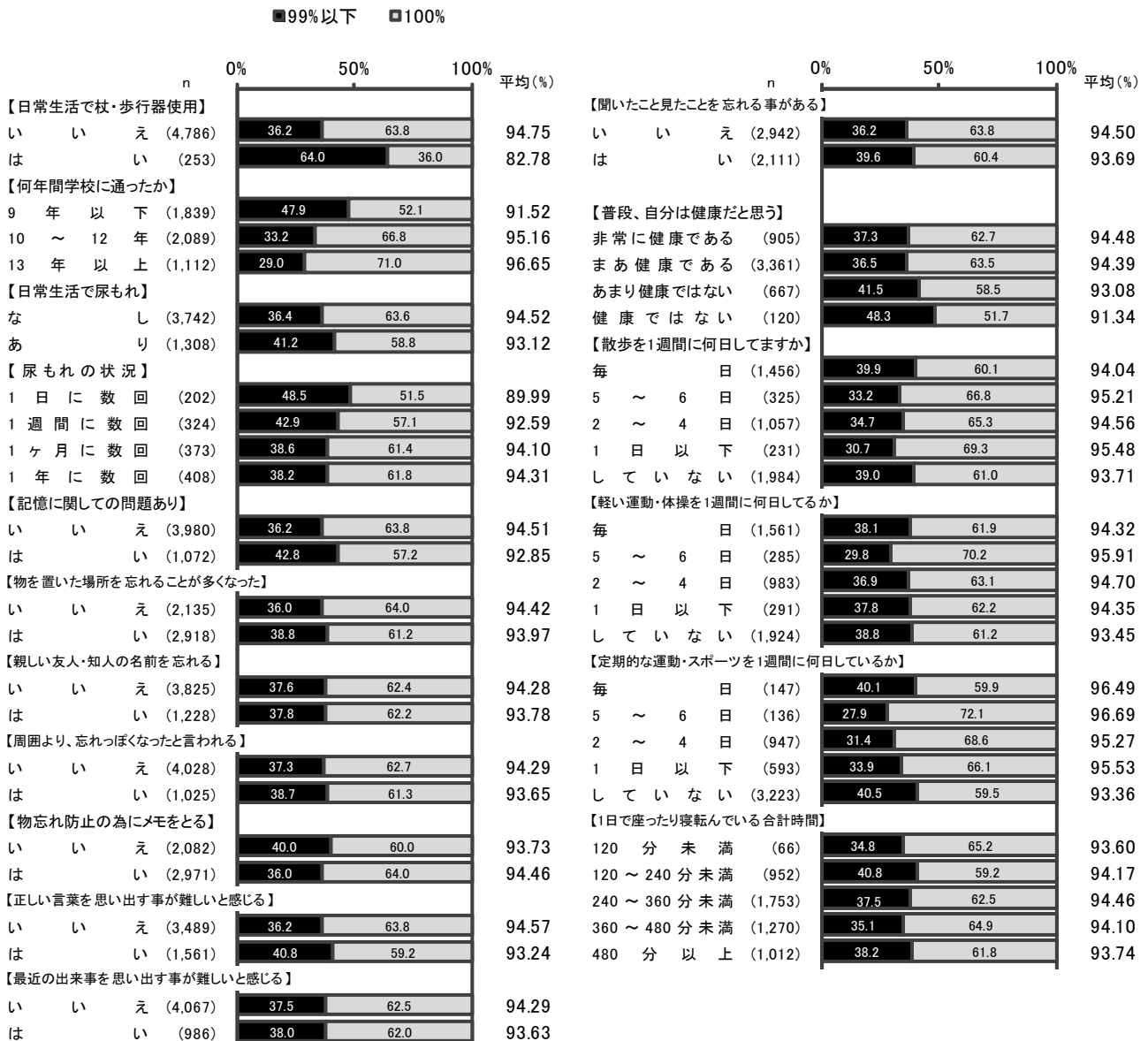
## 23 フランカーテスト（一致条件の正答率）

- ・要介護認定では、要支援1・2及び要介護1・2の層に比べ、なしの層で100%の割合が高く、平均が高い。
- ・「2年間にて体重が5%以上減」「痛みによって、日常生活を控える」については、「いいえ」と答えた層で100%の割合が高い。
- ・「睡眠薬・精神安定剤を使用」「眠れなくて困る」については、「ほとんどいつも」と答えた層で99%の割合が高く、平均が最も低い。「夜・早朝に目覚めてしまう」「朝、起きたときに疲労感を感じる」「日中、昼寝が必要なくらい眠くなる」については、顕著な差がみられない
- ・この1年間に転んだ経験では、ない層で100%の割合が高く、平均が高い。また、転ぶことが「全く怖くない」と答えた層ほど100%の割合が高く、平均が高い。
- ・「新聞を読む事が出来る」については、「読める」と答えた層の方が、100%の割合が高く、平均が高い。
- ・「耳は普通に聞こえる」については、「普通」と答えた層の方が、100%の割合が高く、平均が高い。



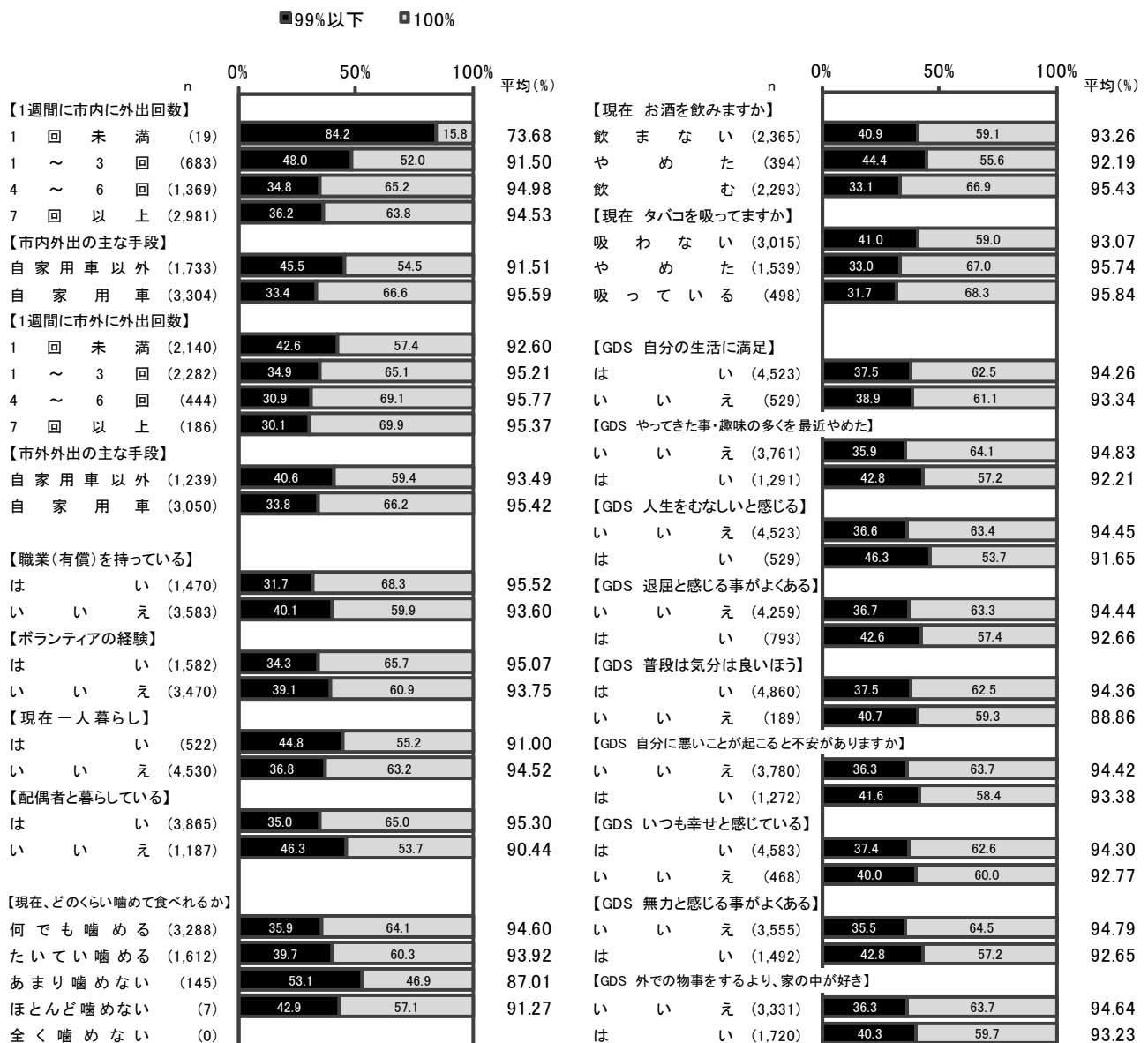
## 23 フランカーテスト（一致条件の正答率）

- 日常生活で杖・歩行器使用がない層の方が、100%の割合が高く、平均が高い。
- 学校に通った年数が長いほど、100%の割合が高くなり、平均が高くなっている。
- 尿もれの有無では、なしと答えた層で 100%の割合が高く、平均が高い。尿もれの状況では、「1日に数回」と答えた層で 99%の割合が高く、平均が低くなっている。
- 「記憶に関する問題あり」については、「いいえ」と答えた層の方が 100%の割合が高い。「物を置いた場所を忘れることが多くなった」「親しい友人・知人の名前を忘れる」「周囲より、忘れっぽくなったと言われる」「物忘れ防止の為にメモをとる」「正しい言葉を思い出す事が難しいと感じる」「最近の出来事を思い出す事が難しいと感じる」「聞いたこと見たことを忘れる事がある」については、顕著な差がみられない。
- 「普段、自分は健康だと思う」については、「健康ではない」と答えた層で 99%の割合が高い。平均は「健康である」と答えた層ほど高くなっている。
- 「散歩」をする頻度では、毎日する層としていない層で 99%の割合が高い。「軽い運動・体操」は、5～6日している層で 100%の割合が高い。「定期的な運動・スポーツ」は、毎日する層としていない層で 99%の割合が高いが、平均は毎日している層では低くない。
- 1日で座ったり寝転んでいる合計時間では、顕著な差はみられない。



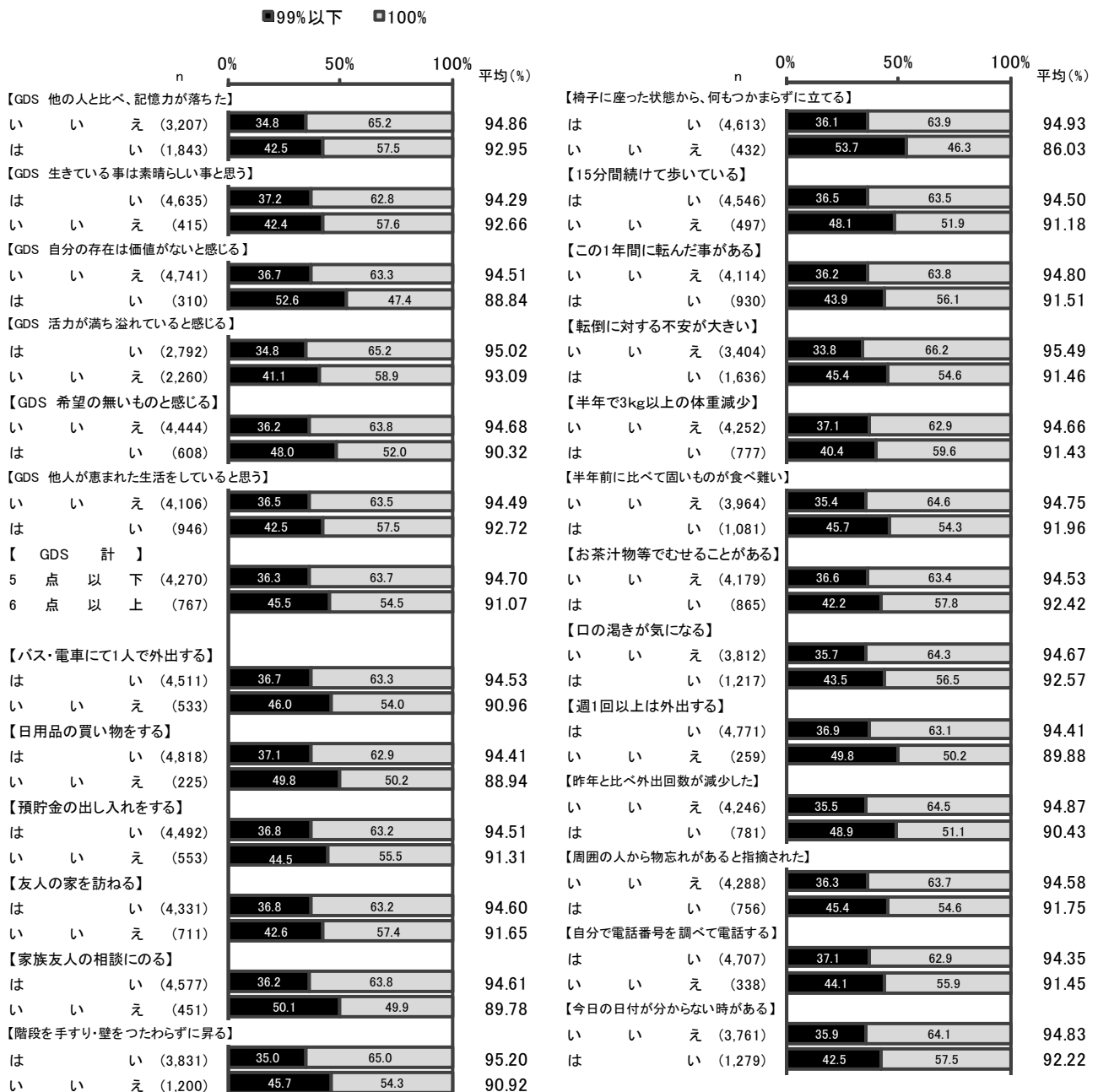
## 23 フランカーテスト（一致条件の正答率）

- ・1週間に市内に外出する回数は、4～6回、7回以上の層で100%の割合が高く、平均が高い。また、自家用車で外出する層の方が100%の割合が高く、平均が高い。
- ・1週間に市外に外出する回数は、1回未満で99%の割合が高く、平均が低い。また、自家用車で外出する層の方が100%の割合が高い。
- ・職業を持っている層、ボランティアの経験がある層で100%の割合が高い。
- ・現在一人暮らしではない層、配偶者と暮らしている層で100%の割合が高く、平均が高い。
- ・「現在、どのくらい噛めて食べれるか」については、噛むことができる層の方が100%の割合が高く、平均が高い。
- ・飲酒については「飲む」層で100%の割合が高く、平均が高い。喫煙については「やめた」層と「吸っている」層で100%の割合が高く、平均が高い。
- ・「やってきた事・趣味の多くを最近やめた」「人生をむなしと感じる」「退屈と感じる事がよくある」「無力と感じる事がよくある」については、「いいえ」と答えた層で100%の割合が高く、平均が高い。「自分に悪いことが起こると不安がありますか」については、「いいえ」と答えた層で100%の割合が高いが、平均には差がみられない。「普段は気分は良いほう」については、「はい」と答えた層で平均が高い。また、「自分の生活に満足」「いつも幸せと感じている」「外での物事をするより、家の中が好き」については、顕著な差がみられない。




## 23 フランカーテスト（一致条件の正答率）

- ・「他の人と比べ、記憶力が落ちた」「自分の存在は価値がないと感じる」「希望の無いものと感じる」「他人が恵まれた生活をしていると思う」については、「いいえ」と答えた層で100%の割合が高く、平均が高い。「生きている事は素晴らしい事と思う」「活力が満ち溢れていると感じる」については、「はい」と答えた層で100%の割合が高い。
- ・GDS 計では、5点以下の層の方が100%の割合が高く、平均が高い。
- ・「バス・電車にて1人で外出する」「日用品の買い物をする」「預貯金の出し入れをする」「友人の家を訪ねる」「家族友人の相談にのる」「階段を手すり・壁をつたわずに昇る」「椅子に座った状態から、何もつかまらずに立てる」「15分間続けて歩いている」「週1回以上は外出する」「自分で電話番号を調べて電話する」については、「はい」と答えた層で100%の割合が高く、平均が高い。「この1年間に転んだ事がある」「転倒に対する不安が大きい」「半年前に比べて固いものが食べ難い」「お茶汁物等でむせることがある」「口の渴きが気になる」「昨年と比べ外出回数が減少した」「周囲の人から物忘れがあると指摘された」「今日の日付が分からない時がある」については、「いいえ」と答えた層で100%の割合が高く、平均が高い。また、「半年で3kg以上の体重減少」については、顕著な差がみられない。



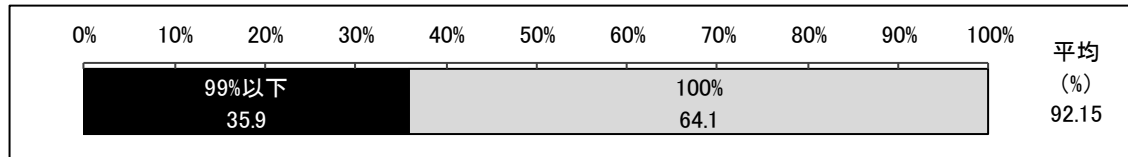
## 23 フランカーテスト（一致条件の正答率）

- ・「ここ2週間 生活に充実感がない」「ここ2週間 楽しい事が楽しめない」「ここ2週間 楽に出来ていた事が億劫になった」「ここ2週間 役に立つ人間と思えない」「ここ2週間 わけもなく疲れたような感じがする」については、「いいえ」と答えた層で100%の割合が高く、平均が高い。
- ・「本や新聞を読んでいる」「車を運転している」「誰かと毎日会話している」「電話をかける友人がいる」「買い物等で重い荷物を運ぶ」「孫やペットの世話をしている」「趣味・スポーツ活動をしている」「頭を使う活動（将棋・学習等）をしている」「地図等を調べ、知らない土地に行く」「ビデオ・DVDの操作をしている」「役員や幹事などのまとめ役の仕事をしている」「家族や友人の役に立っていると思う」「パソコンを使っている」については、「はい」と答えた層で100%の割合が高く、平均が高い。また、「家の掃除をしている」「ゴミ出しをしている」「畑や庭仕事をしている」「公民館での行事・催し物に参加している」「地区の会合等に出席している」「習い事をしている」「この3ヶ月間で1週間以上の入院」については、顕著な差がみられない。




## 24 フランカーテスト（不一致条件の正答率）

ここでは、フランカーテストのうち、真ん中の矢印以外は逆方向の矢印が提示される incongruent（不一致）条件における正答率を示す。incongruent（不一致）条件の 18 試行すべてを正答すると正答率は 100% となる。



フランカーテスト（不一致条件の正答率）は、「99%」が 35.9%、「100%」が 64.1%となっている。平均は 92.15% となっている。

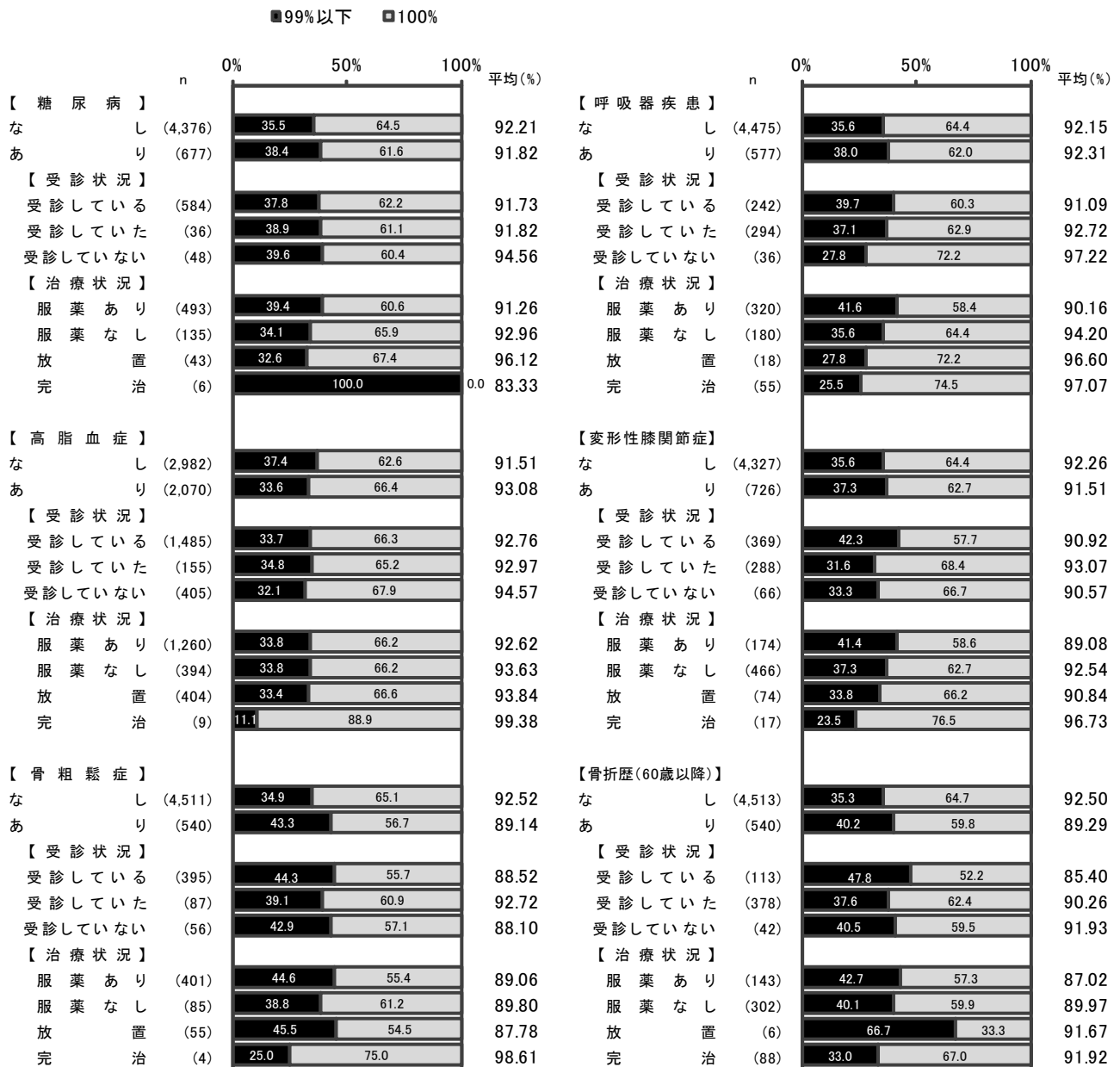
- ・性別では男性の方が 100%の割合が高く、平均が高い。年齢別では年齢が低い層ほど 100%の割合が高く、平均が高くなっている。
- ・高血圧の有無では顕著な差がみられないが、治療状況では、放置している層で 100%の割合が高い。
- ・脳卒中の有無では、疾病がない層の方が 100%の割合が高く、平均が高い。
- ・心臓病の有無では顕著な差がみられないが、受診状況では、受診していない層で 100%の割合が高く、平均が高い。治療状況では、服薬ありの層で 99%の割合が高く、平均が低い。





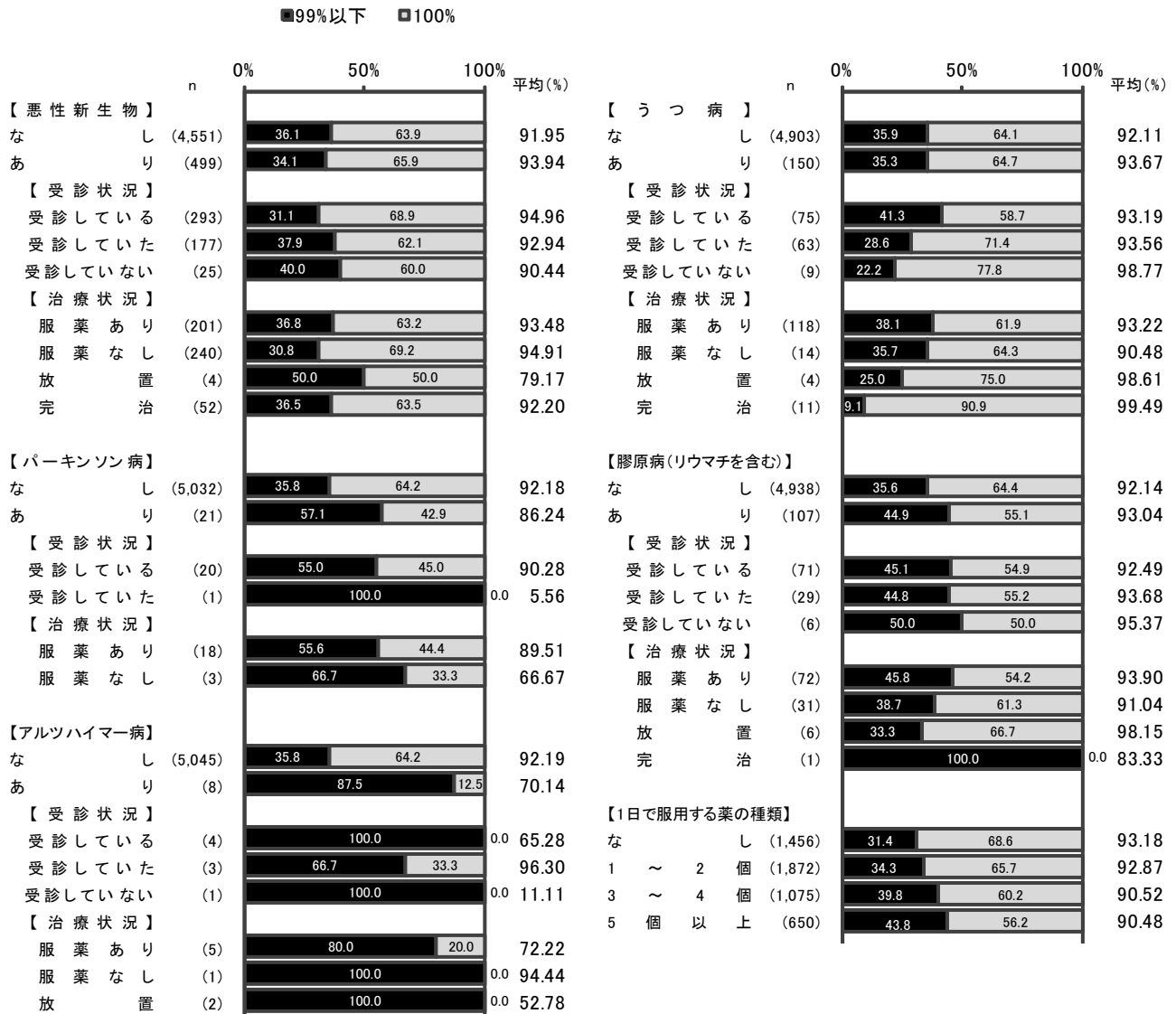
## 24 フランカーテスト（不一致条件の正答率）

- ・糖尿病の有無では差がみられないが、治療状況では、服薬ありの層で99%の割合が高い。
- ・高脂血症の有無では顕著な差がみられない。
- ・骨粗鬆症の有無では、疾病がない層の方が100%の割合が高く、平均が高い。受診状況では、受診していた層で平均が高い。治療状況では、服薬ありの層と放置している層で99%の割合が高い。
- ・呼吸器疾患の有無では差がみられないが、治療状況では完治している層で100%の割合が高く、平均が高い。
- ・変形膝関節症の有無では差がみられない。受診状況では、受診していた層と受診していない層で100%の割合が高いが、平均は受診していた層で高い。治療状況では、放置している層で100%の割合が高いが、平均は、服薬なしの層の方が高い。
- ・骨折歴（60歳以降）の有無では、なしの層で100%の割合が高く、平均が高い。受診状況では受診している層で99%の割合が高く、平均が低い。治療状況では、完治している層で100%の割合が高い。



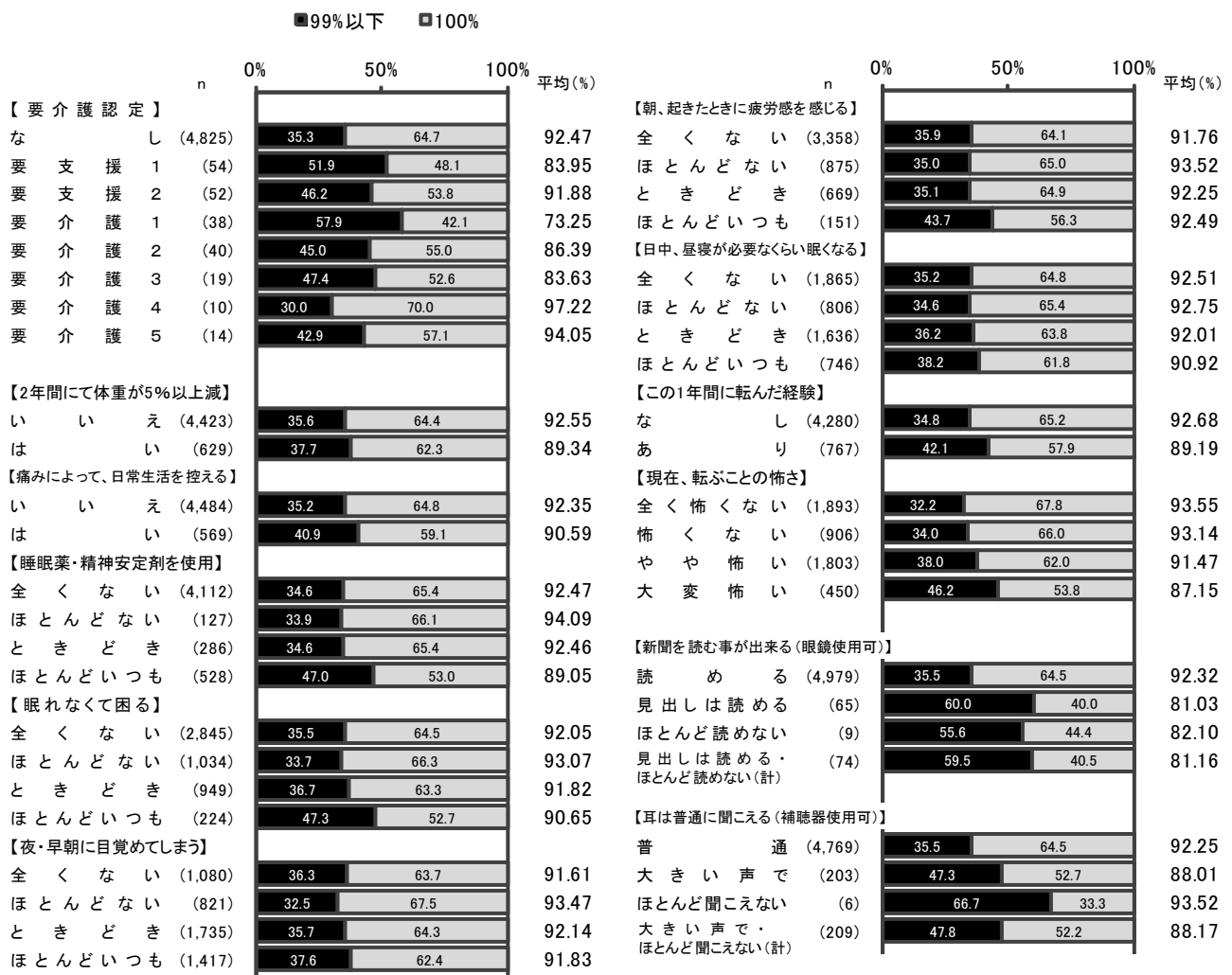
## 24 フランカーテスト（不一致条件の正答率）

- ・悪性新生物の有無では顕著な差がみられないが、受診状況では受診している層、治療状況では服薬なしの層で、それぞれ100%の割合が高い
- ・パーキンソン病の有無では、疾病がない層の方が平均が高い。
- ・アルツハイマー病の有無では、疾病がない層の方が平均が高い。
- ・うつ病の有無では差がみられないが、受診状況では、受診している層に比べ、受診していた層で100%の割合が高い。
- ・膠原病の有無では、疾病がない層の方が100%の割合が高いが、平均は低い。
- ・1日で服用する薬の種類では、100%の割合は種類が少ないほど高くなっている。平均は、なしの層が最も高い。



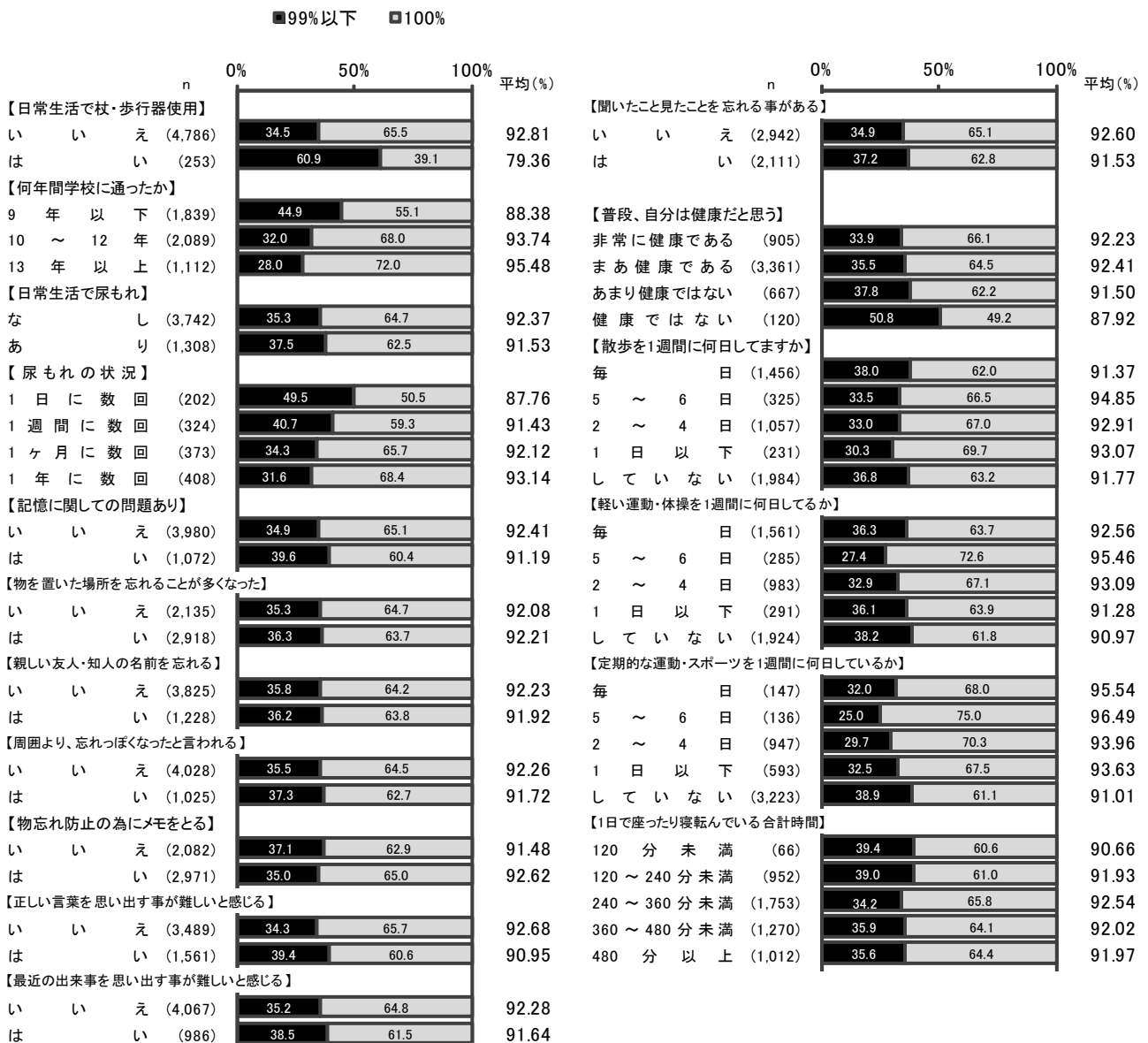
## 24 フランカーテスト（不一致条件の正答率）

- ・要介護認定では、要支援1・2及び要介護1・2の層に比べ、なしの層で100%の割合が高い。
- ・「2年間にて体重が5%以上減」については「いいえ」と答えた層で平均が高く、「痛みによって、日常生活を控える」については「いいえ」と答えた層で100%の割合が高いが平均には差がみられない。
- ・「睡眠薬・精神安定剤を使用」「眠れなくて困る」については、「ほとんどいつも」と答えた層で99%の割合が高く、平均が低い。「朝、起きたときに疲労感を感じる」については、「ほとんどいつも」と答えた層で99%の割合が高いが、平均に差はみられない。「夜・早朝に目覚めてしまう」「日中、昼寝が必要なくらい眠くなる」については、顕著な差がみられない。
- ・この1年間に転んだ経験では、ない層で100%の割合が高く、平均が高い。また、転ぶことの怖さについては怖くない層ほど100%の割合が高く、平均が高くなっている。
- ・「新聞を読む事が出来る」については、「読める」と答えた層の方が、100%の割合が高く、平均が高い。
- ・「耳は普通に聞こえる」については、「普通」と答えた層の方が、100%の割合が高く、平均が高い。



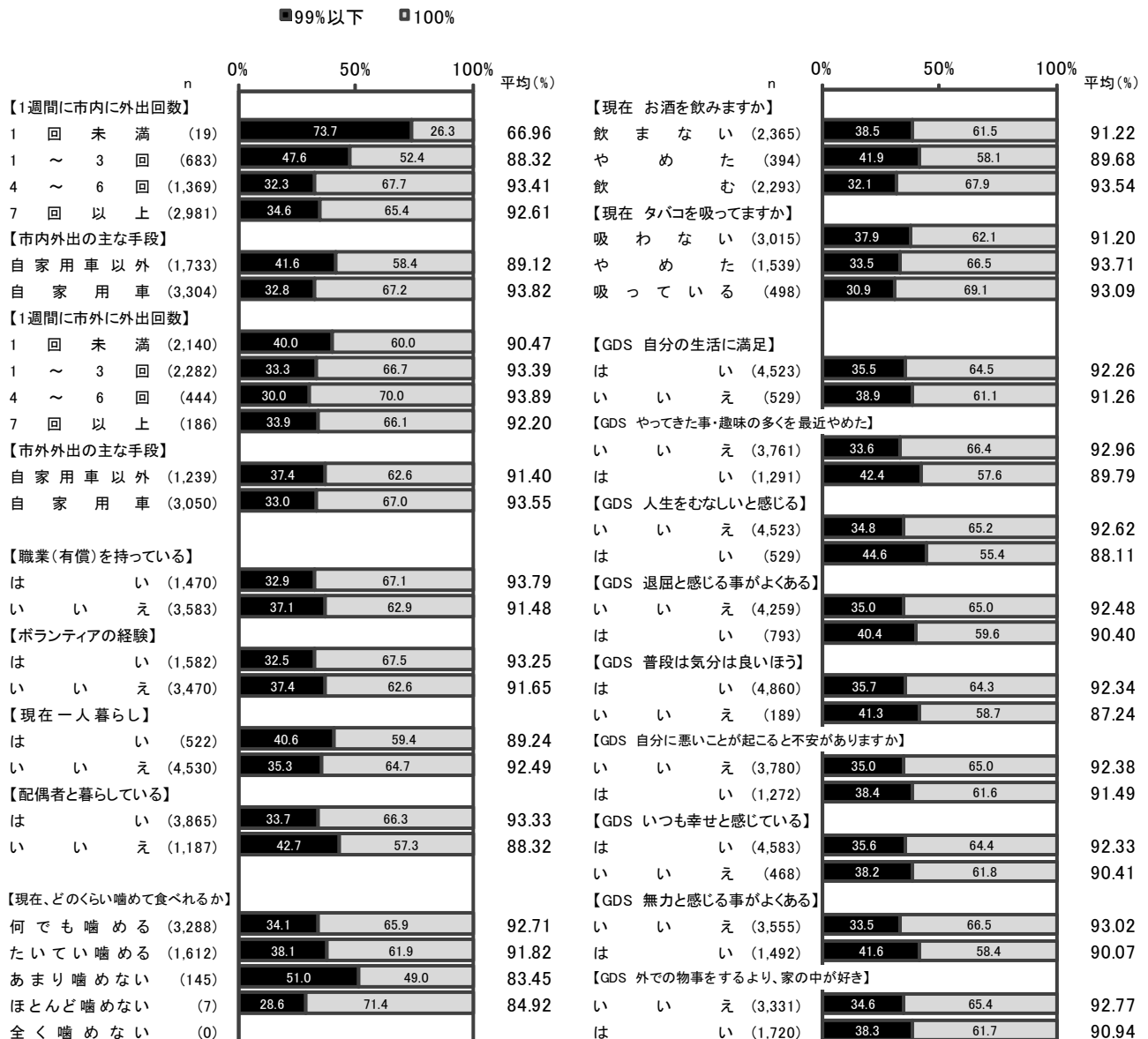
## 24 フランカーテスト（不一致条件の正答率）

- ・日常生活で杖・歩行器使用がない層の方が、100%の割合が高く、平均が高い。
- ・学校に通った年数は、長いほど100%の割合が高くなり、平均も高くなっている。
- ・尿もれの有無では顕著な差がみられないが、尿もれの状況では、頻度が高いほど99%の割合が高く、平均が低くなっている。
- ・「記憶に関する問題あり」「正しい言葉を思い出す事が難しいと感じる」については、「いいえ」と答えた層の方が100%の割合が高い。「物を置いた場所を忘れることが多くなった」「親しい友人・知人の名前を忘れる」「周囲より、忘れっぽくなったと言われる」「物忘れ防止の為にメモをとる」「最近の出来事を思い出す事が難しいと感じる」「聞いたこと見たことを忘れる事がある」については、顕著な差がみられない。
- ・「普段、自分は健康だと思う」については、「健康ではない」と答えた層で99%の割合が高く、平均が低い。
- ・「散歩」をする頻度では、5～6日の層で平均が最も高い。「軽い運動・体操」「定期的な運動・スポーツ」でも、5～6日の層で100%の割合が高く、平均が高い。
- ・1日で座ったり寝転んでいる合計時間では、120分未満、120～240分未満の層で99%以下の割合が高い。



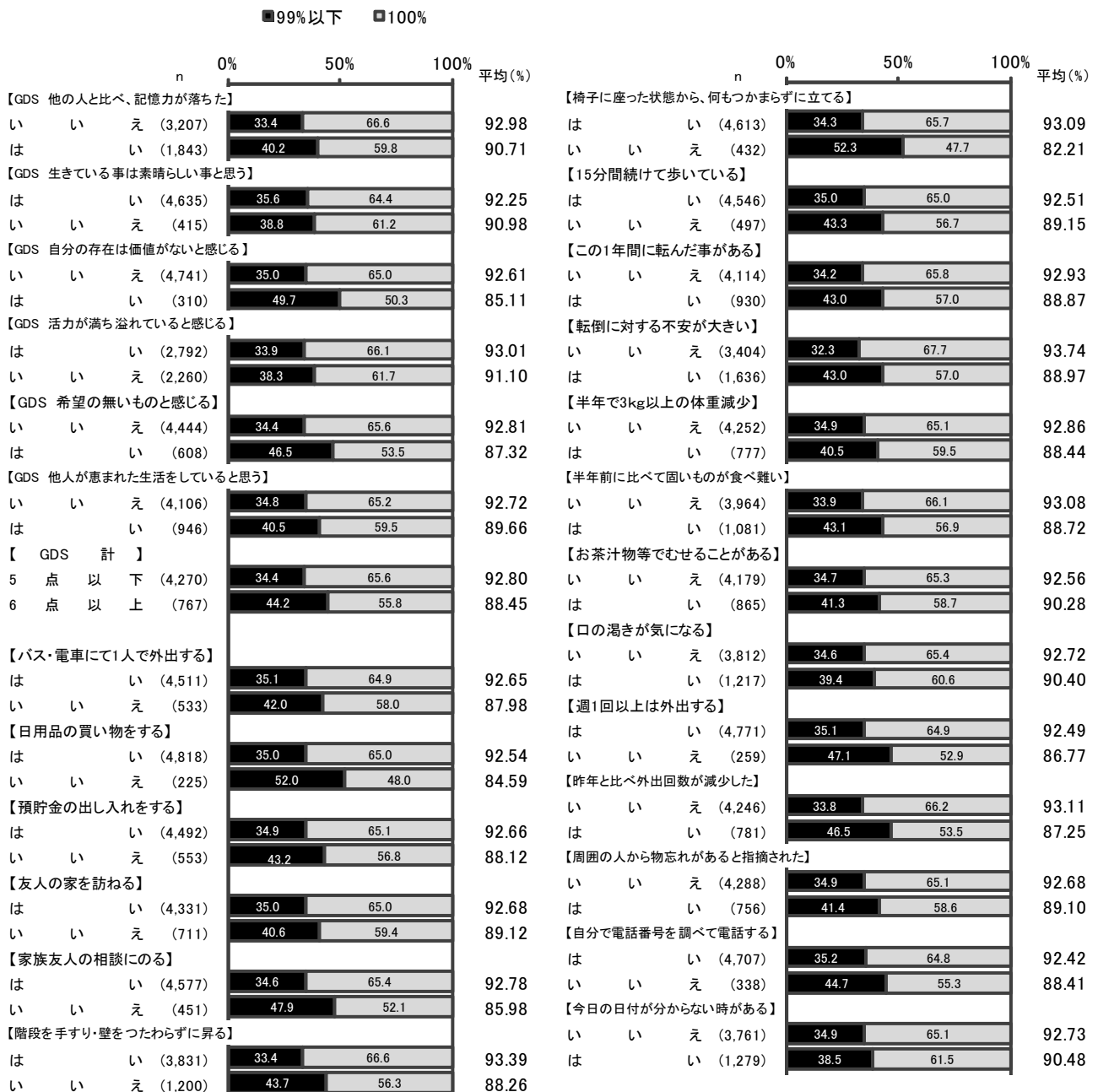
## 24 フランカーテスト（不一致条件の正答率）

- ・1週間に市内に外出する回数は、4～6回、7回以上の層で100%の割合が高く、平均が高い。また、自家用車で外出する層の方が100%の割合が高く、平均が高い。
- ・1週間に市外に外出する回数は、1回未満で99%の割合が高く、平均が低い。外出手段では顕著な差がみられない。
- ・職業を持っている層で平均が高いが、ボランティアの経験があるかどうかでは顕著な差がみられない。
- ・現在一人暮らしではない層、配偶者と暮らしている層で100%の割合が高く、平均が高い。
- ・「現在、どのくらい噛めて食べれるか」については、噛むことができる層の方が100%の割合が高く、平均が高い。
- ・飲酒については「飲む」層で100%の割合が高く、平均が高い。喫煙については「吸わない」層で99%の割合が高く、平均が低い。
- ・「普段は気分は良いほう」については、「はい」と答えた層で100%の割合が高く、平均が高い。「やってきた事・趣味の多くを最近やめた」「人生をむなしと感じる」「退屈と感じる事がよくある」「無力と感じる事がよくある」については、「いいえ」と答えた層で100%の割合が高く、平均が高い。また、「自分の生活に満足」「自分に悪いことが起こると不安がありますか」「いつも幸せと感じている」「外での物事をするより、家の中が好き」については、顕著な差がみられない。



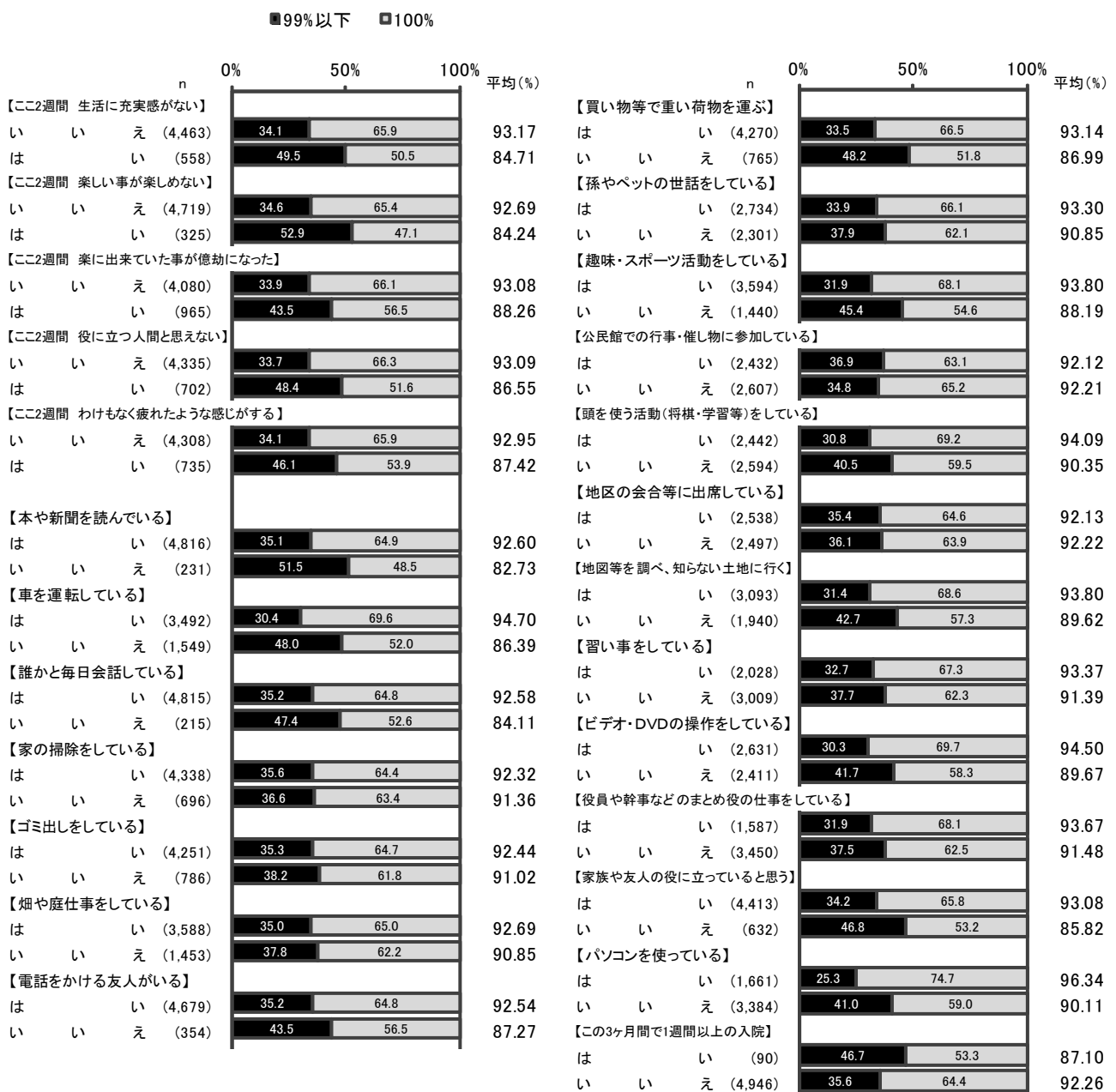
## 24 フランカーテスト（不一致条件の正答率）

- ・「他の人と比べ、記憶力が落ちた」「自分の存在は価値がないと感じる」「希望の無いものと感じる」「他人が恵まれた生活をしていると思う」については、「いいえ」と答えた層で 100%の割合が高く、平均が高い。また、「活力が満ち溢れていると感じる」については、「はい」と答えた層で 100%の割合が高い。「生きている事は素晴らしい事と思う」については、顕著な差がみられない。
- ・GDS 計では、5 点以下の層の方が 100%の割合が高く、平均が高い。
- ・「バス・電車にて 1 人で外出する」「日用品の買い物をする」「預貯金の出し入れをする」「友人の家を訪ねる」「家族友人の相談にのる」「階段を手すり・壁をつたわずに昇る」「椅子に座った状態から、何もつかまらずに立てる」「15 分間続けて歩いている」「週 1 回以上は外出する」「自分で電話番号を調べて電話する」については、「はい」と答えた層で 100%の割合が高く、平均が高い。「この 1 年間に転んだ事がある」「転倒に対する不安が大きい」「半年で 3k g 以上の体重減少」「半年前に比べて固いものが食べ難い」「お茶汁物等でむせることがある」「昨年と比べ外出回数が減少した」「周囲の人から物忘れがあると指摘された」については、「いいえ」と答えた層で 100%の割合が高く、平均が高い。また、「口の渇きが気になる」「今日の日付が分からない時がある」については、顕著な差がみられない。



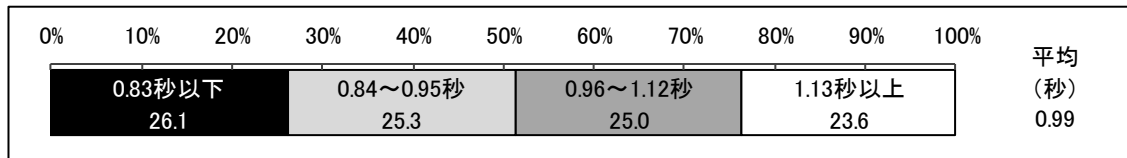
## 24 フランカーテスト（不一致条件の正答率）

- ・「ここ2週間 生活に充実感がない」「ここ2週間 楽しい事が楽しめない」「ここ2週間 楽に出来ていた事が億劫になった」「ここ2週間 役に立つ人間と思えない」「ここ2週間 わけもなく疲れたような感じがする」については、「いいえ」と答えた層で100%の割合が高く、平均が高い。
- ・「本や新聞を読んでいる」「車を運転している」「誰かと毎日会話している」「電話をかける友人がいる」「買い物等で重い荷物を運ぶ」「趣味・スポーツ活動をしている」「頭を使う活動（将棋・学習等）をしている」「地図等を調べ、知らない土地に行く」「習い事をしている」「ビデオ・DVDの操作をしている」「役員や幹事などのまとめ役の仕事をしている」「家族や友人の役に立っていると思う」「パソコンを使っている」については、「はい」と答えた層で100%の割合が高く、平均が高い。「この3ヶ月間で1週間以上の入院」については、「いいえ」と答えた層で100%の割合が高く、平均が高い。また、「家の掃除をしている」「ゴミ出しをしている」「畑や庭仕事をしている」「孫やペットの世話をしている」「公民館での行事・催し物に参加している」「地区の会合等に参加している」については、顕著な差がみられない。




## 25 フランカーテスト（全課題の正答反応時間）

フランカーテストでの矢印がすべて同じ方向を向いている congruent（一致）条件と真ん中の矢印以外は逆方向の矢印が提示される incongruent（不一致）条件を含む全 36 試行における正答時の反応時間を算出した。反応時間が短いほど、congruent（一致）条件および incongruent（不一致）条件での課題の判断力および遂行能力が高いことを意味する。



フランカーテスト（全課題の正答反応時間）は、「0.83 秒以下」が 26.1%、「0.84~0.95 秒」が 25.3%、「0.96~1.12 秒」が 25.0%、「1.13 秒以上」が 23.6%となっている。平均時間は 0.99 秒となっている。

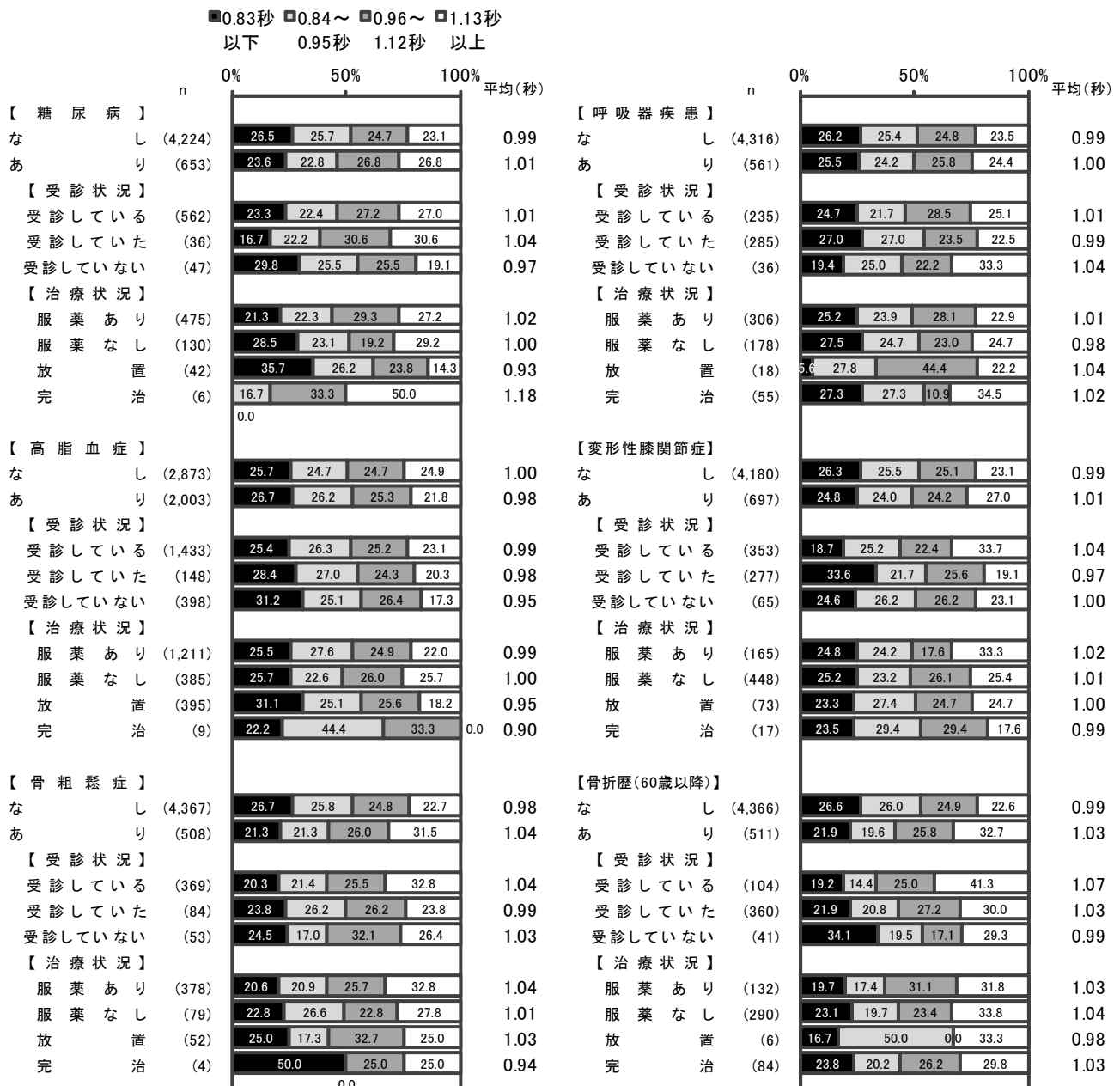
- ・性別では女性の方が 0.84 秒以上の割合が高く、平均時間が長い。年齢別では年齢が高い層ほど 0.84 秒以上の割合が高く、平均時間が長くなっている。
- ・高血圧の有無では、疾病のある層の方が 0.96 秒以上の割合が高く、平均時間が長い。受診状況では受診していない層、治療状況では放置している層で 0.83 秒以下の割合が高い。
- ・脳卒中の有無では、疾病がある層の方が 0.84 秒以上の割合が高く、平均時間が長い。受診状況では、受診している層で 1.12 秒以下の割合が高く、平均時間が短い。
- ・心臓病の有無では顕著な差がみられないが、受診状況では受診している層で、治療状況では服薬ありの層で、それぞれ 0.84 秒以上の割合が高く、平均時間が長い。





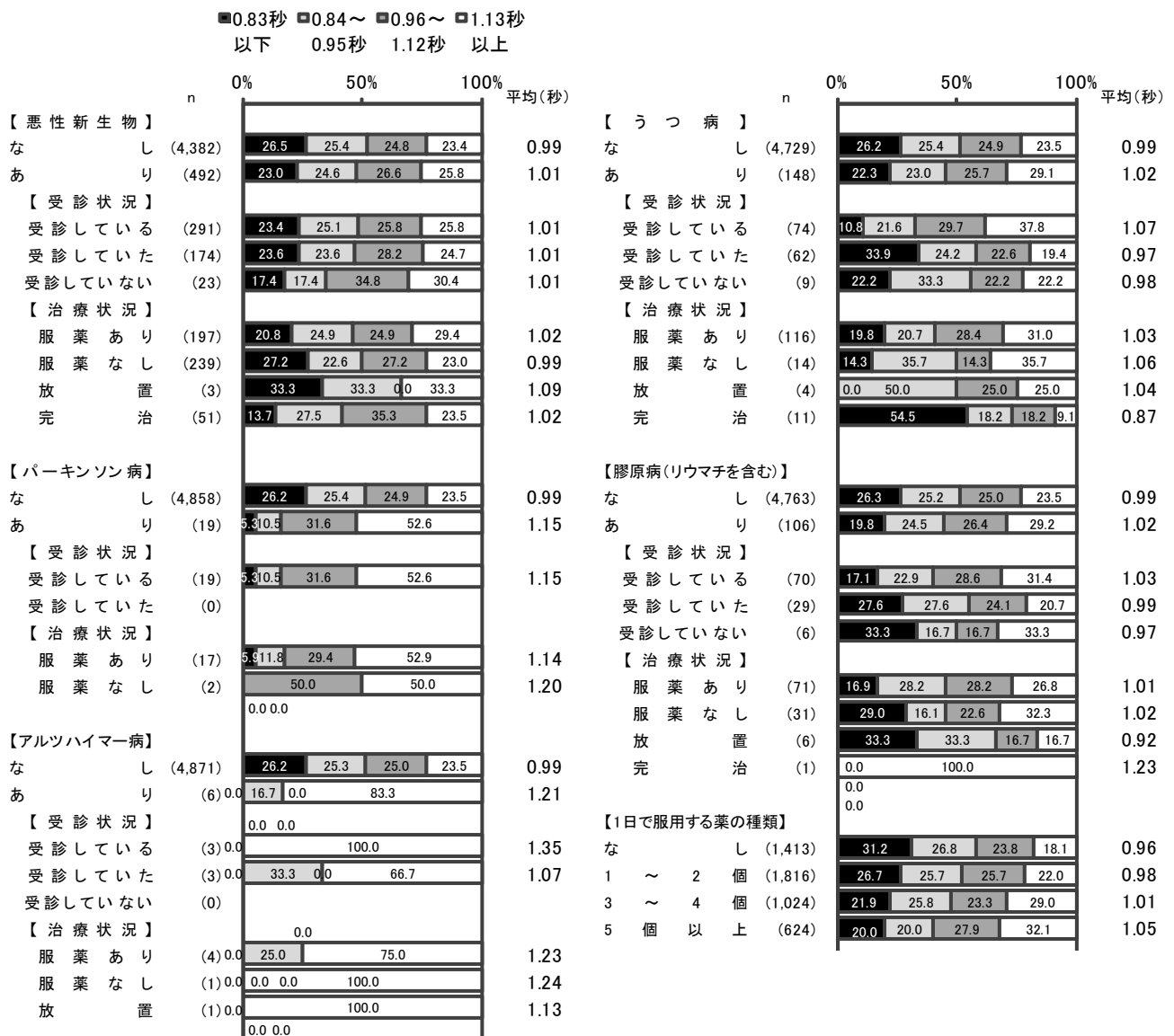
## 25 フランカーテスト（全課題の正答反応時間）

- ・糖尿病の有無では、疾病がある層の方が 0.96 秒以上の割合が高く、平均時間が長い。受診状況では受診していない層で 0.83 秒以下の割合が高く、平均時間が短い。
- ・高脂血症の有無では顕著な差がみられないが、治療状況では、放置している層で 0.83 秒以下の割合が高い。
- ・骨粗鬆症の有無では、疾病がある層の方が 0.96 秒以上の割合が高く、平均時間が長い。受診状況では、受診していた層で 0.95 秒以下の割合が高く、平均時間が短い。
- ・呼吸器疾患の有無では差がみられないが、治療状況では、完治している層で 1.13 秒以上の割合が高い。
- ・変形膝関節症の有無では差がみられないが、受診状況では、受診している層で 1.13 秒以上の割合が高く、平均時間が長い。
- ・骨折歴（60 歳以降）の有無では、ありの層の方が 1.13 秒以上の割合が高く、平均時間が長い。受診状況では、受診している層で 1.13 秒以上の割合が高く、平均時間が長い。



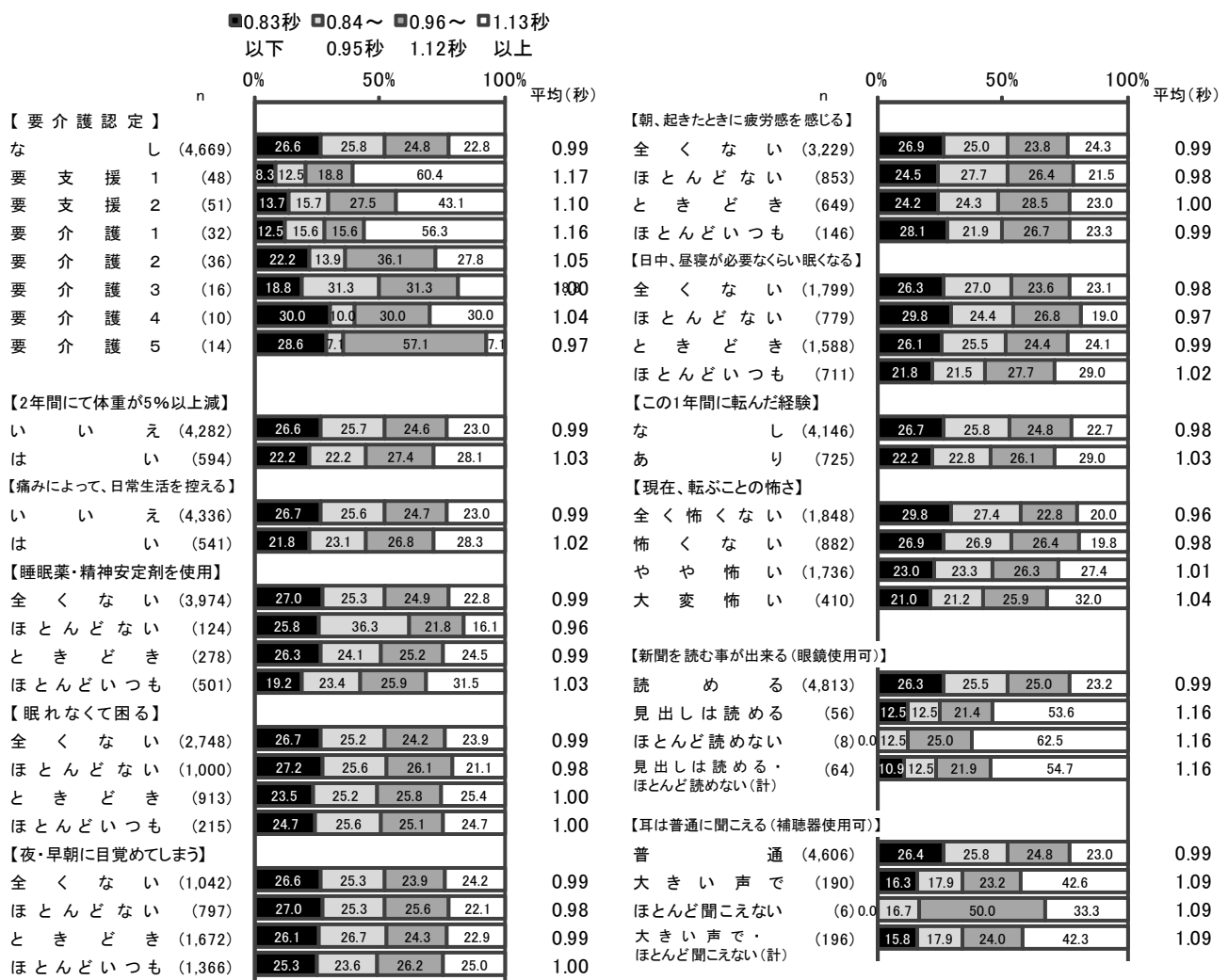
## 25 フランカーテスト（全課題の正答反応時間）

- ・悪性新生物の有無では顕著な差がみられないが、治療状況では、完治している層で 0.84 秒以上の割合が高い。
- ・パーキンソン病の有無では、疾病がない層の方が平均時間が短い。
- ・アルツハイマー病の有無では、疾病がない層の方が平均時間が短い。
- ・うつ病の有無では、疾病がある層の方が 0.96 秒以上の割合が高く、平均時間が長い。受診状況では、受診していた層に比べ、受診している層で 0.84 秒以上の割合が高く、平均時間が長くなっている。
- ・膠原病の有無では、疾病がある層の方が 0.84 秒以上の割合が高く、平均時間が長い。
- ・1 日で服用する薬の種類では、0.83 秒以下の割合は種類が多いほど高くなり、1.13 秒以上の割合は種類が少ないほど高くなっている。平均時間は、なしの層が最も短く、種類が多いほど長くなっている。




## 25 フランカーテスト（全課題の正答反応時間）

- ・要介護認定では、要支援1・2及び要介護1・2の層に比べ、なしの層で平均時間が短い。
- ・「2年間にて体重が5%以上減」「痛みによって、日常生活を控える」については、「はい」と答えた層で0.96秒以上の割合が高く、平均時間が長い。
- ・「睡眠薬・精神安定剤を使用」「日中、昼寝が必要なくらい眠くなる」については、「ほとんどいつも」と答えた層で0.96秒以上の割合が高く、平均時間が長い。「眠れなくて困る」「夜・早朝に目覚めてしまう」「朝、起きたときに疲労感を感じる」については、顕著な差がみられない
- ・この1年間に転んだ経験では、ある層で0.96秒以上の割合が高く、平均時間が長い。また、転ぶことが怖い層ほど平均時間が長くなっている。
- ・「新聞を読む事が出来る」については、「読める」と答えた層の方が、1.13秒以上の割合が低く、平均時間が短い。
- ・「耳は普通に聞こえる」については、「普通」と答えた層の方が、1.13秒以上の割合が低く、平均時間が短い。




## 25 フランカーテスト（全課題の正答反応時間）

- ・日常生活で杖・歩行器使用がある層の方が、1.13秒以上の割合が高く、平均時間が長い。
- ・学校に通った年数が長いほど0.83秒以下の割合が高くなり、平均時間は短くなっている。
- ・尿もれの有無では、ある層の方が0.84秒以上の割合が高く、平均時間が長い。尿もれの状況では、頻度が高いほど1.13秒以上の割合が高く、平均時間が長くなっている。
- ・「正しい言葉を思い出す事が難しいと感じる」については、「はい」と答えた層の方が0.96秒以上の割合が高く、平均時間が長い。「記憶に関する問題あり」「物を置いた場所を忘れることが多くなった」「親しい友人・知人の名前を忘れる」「周囲より、忘れっぽくなったと言われる」「物忘れ防止の為にメモをとる」「最近の出来事を思い出す事が難しいと感じる」「聞いたこと見たことを忘れる事がある」については、顕著な差がみられない。
- ・「普段、自分は健康だと思う」については、「健康ではない」と答えた層ほど0.96秒以上の割合が高く、平均時間が長くなっている。
- ・「散歩」をする頻度では、1日以下の層で0.83秒以下の割合が高く、平均時間が短い。「軽い運動・体操」は、5～6日の層で1.13秒以上の割合が低く、平均時間が短い。「定期的な運動・スポーツ」は、していない層で0.96秒以上の割合が高く、平均時間が長い。
- ・1日で座ったり寝転んでいる合計時間では、顕著な差がみられない。



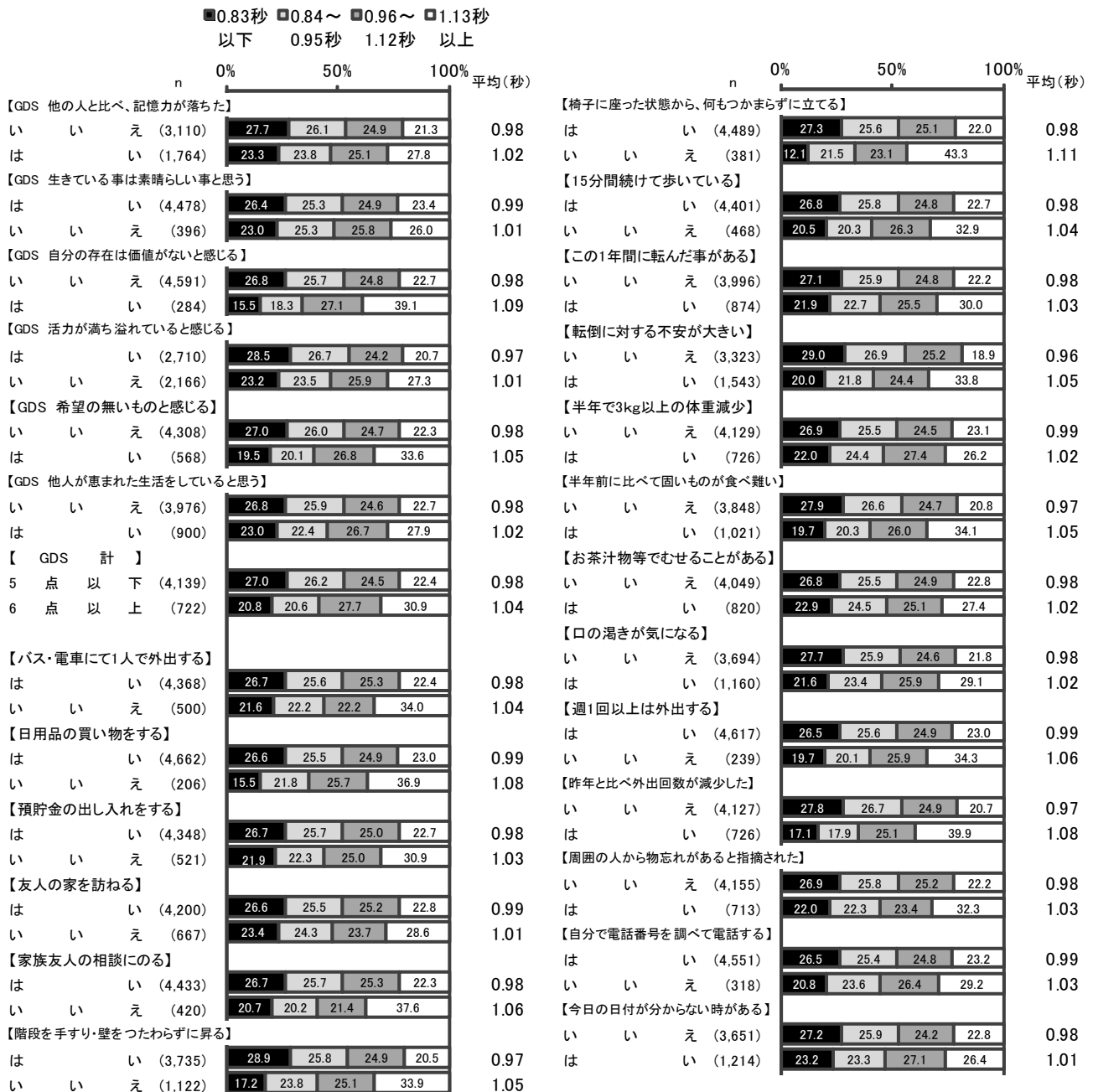
## 25 フランカーテスト（全課題の正答反応時間）

- ・1週間に市内に外出する回数は、4～6回、7回以上の層で0.83秒以下の割合が高く、平均時間が短い。また、自家用車で外出する層の方が0.83秒以下の割合が高く、平均時間が短い。
- ・1週間に市外に外出する回数は、4～6回で0.95秒以下の割合が高く、平均時間が短い。外出手段では、自家用車で外出する層の方が平均時間が短い。
- ・職業を持っている層、ボランティアの経験がある層で0.95秒以下の割合が高く、平均時間が短い。
- ・現在一人暮らしではない層、配偶者と暮らしている層で0.95秒以下の割合が高く、平均時間が短い。
- ・「現在、どのくらい噛めて食べれるか」については、噛むことができる層ほど0.83秒以下の割合が高く、平均時間が短い。
- ・飲酒については「飲む」層で0.95秒以下の割合が高く、平均時間が短い。喫煙については「吸わない」層で平均時間が最も長い。
- ・「やってきた事・趣味の多くを最近やめた」「人生をむなしいと感じる」「退屈と感じる事がよくある」「無力と感じる事がよくある」については、「はい」と答えた層で0.96秒以上の割合が高く、平均時間が長い。また、「自分の生活に満足」「普段は気分は良いほう」「自分に悪いことが起こると不安がありますか」「いつも幸せと感じている」「外での物事をするより、家の中が好き」については、顕著な差がみられない。



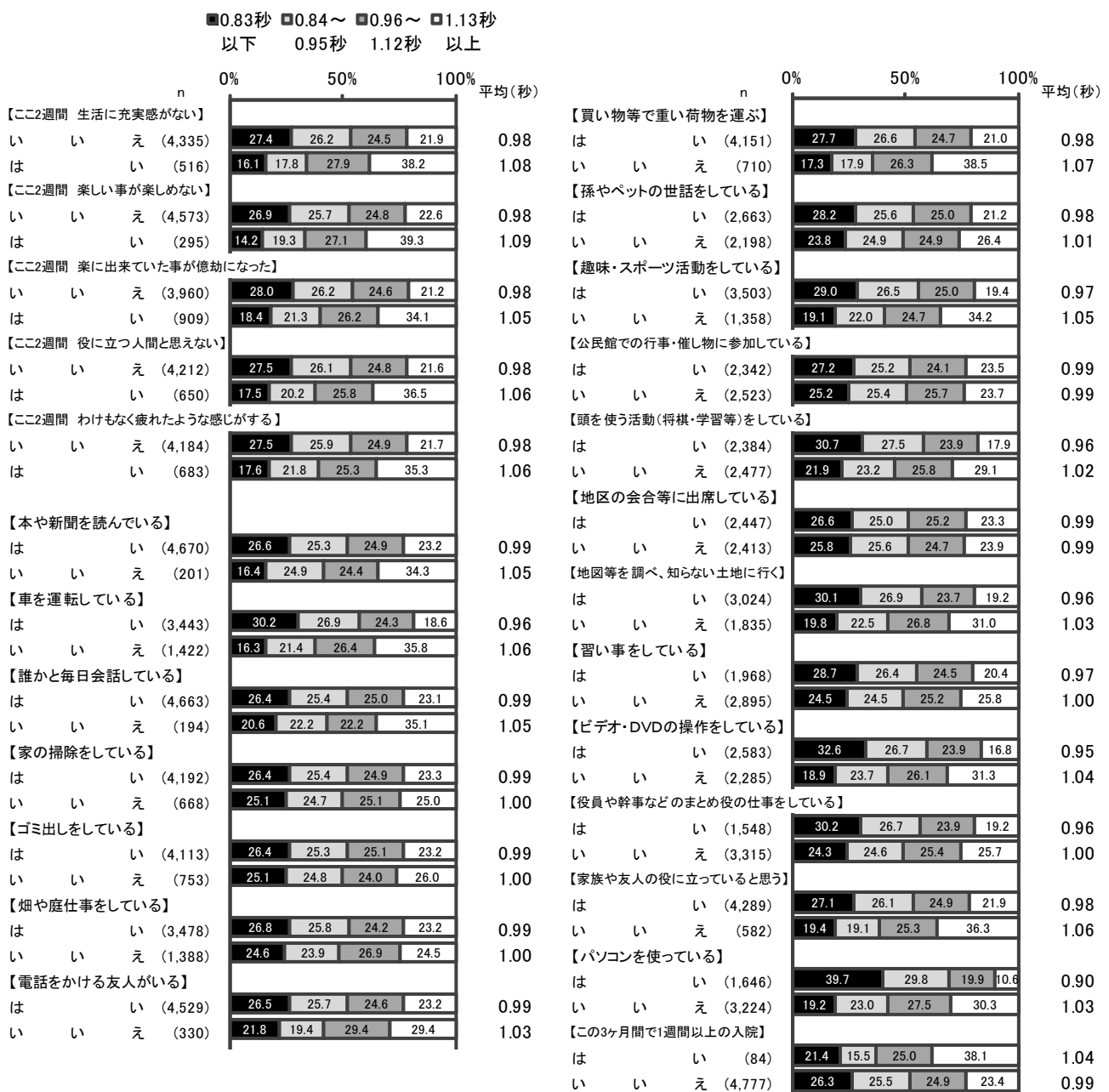
## 25 フランカーテスト（全課題の正答反応時間）

- ・「他の人と比べ、記憶力が落ちた」「自分の存在は価値がないと感じる」「希望の無いものと感じる」「他人が恵まれた生活をしていると思う」については、「はい」と答えた層で 1.13 秒以上の割合が高く、平均時間が長い。「活力が満ち溢れていると感じる」については、「いいえ」と答えた層で 1.13 秒以上の割合が高く、平均時間が長い。また、「生きている事は素晴らしい事と思う」については、顕著な差がみられない。
- ・GDS 計では、6 点以上の層の方が 1.13 秒以上の割合が高く、平均時間が長い。
- ・「バス・電車にて 1 人で外出する」「日用品の買い物をする」「預貯金の出し入れをする」「友人の家を訪ねる」「家族友人の相談にのる」「階段を手すり・壁をつたわずに昇る」「椅子に座った状態から、何もつかまらずに立てる」「15 分間続けて歩いている」「週 1 回以上は外出する」「自分で電話番号を調べて電話する」については、「いいえ」と答えた層で 1.13 秒以上の割合が高く、平均時間が長い。「この 1 年間に転んだ事がある」「転倒に対する不安が大きい」「半年前に比べて固いものが食べ難い」「口の渇きが気になる」「昨年と比べ外出回数が減少した」「周囲の人から物忘れがあると指摘された」については、「はい」と答えた層で 1.13 秒以上の割合が高く、平均時間が長い。「半年で 3kg 以上の体重減少」「お茶汁物等でむせることがある」「今日の日付が分からない時がある」については、「はい」と答えた層で 0.96 秒以上の割合が高く、平均時間が長い。



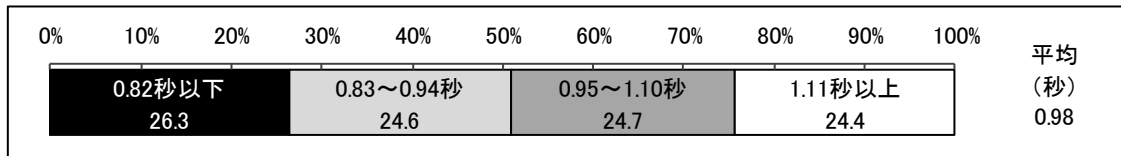
## 25 フランカーテスト（全課題の正答反応時間）

- 「ここ2週間 生活に充実感がない」「ここ2週間 楽しい事が楽しめない」「ここ2週間 楽に出来ていた事が億劫になった」「ここ2週間 役に立つ人間と思えない」「ここ2週間 わけもなく疲れたような感じがする」については、「はい」と答えた層で1.13秒以上の割合が高く、平均時間が長い。
- 「本や新聞を読んでいる」「車を運転している」「誰かと毎日会話している」「電話をかける友人がいる」「買い物等で重い荷物を運ぶ」「孫やペットの世話をしている」「趣味・スポーツ活動をしている」「頭を使う活動（将棋・学習等）をしている」「地図等を調べ、知らない土地に行く」「習い事をしている」「ビデオ・DVDの操作をしている」「役員や幹事などのまとめ役の仕事をしている」「家族や友人の役に立っていると思う」「パソコンを使っている」については、「いいえ」と答えた層で1.13秒以上の割合が高く、平均時間が長い。「この3ヶ月間で1週間以上の入院」については、「はい」と答えた層で1.13秒以上の割合が高く、平均時間が長い。また、「家の掃除をしている」「ゴミ出しをしている」「畑や庭仕事をしている」「公民館での行事・催し物に参加している」「地区の会合等に参加している」については、顕著な差がみられない。




## 26 フランカーテスト（一致条件の正答反応時間）

フランカーテストのうち、矢印がすべて同じ方向を向いている congruent（一致）条件における正答時の反応時間を算出した。反応時間が短いほど、congruent（一致）条件での課題の判断力および遂行能力が高いことを意味する。



フランカーテスト（一致条件の正答反応時間）は、「0.82秒以下」が26.3%、「0.83~0.94秒」が24.6%、「0.95~1.10秒」が24.7%、「1.11秒以上」が24.4%となっている。平均時間は0.98秒となっている。

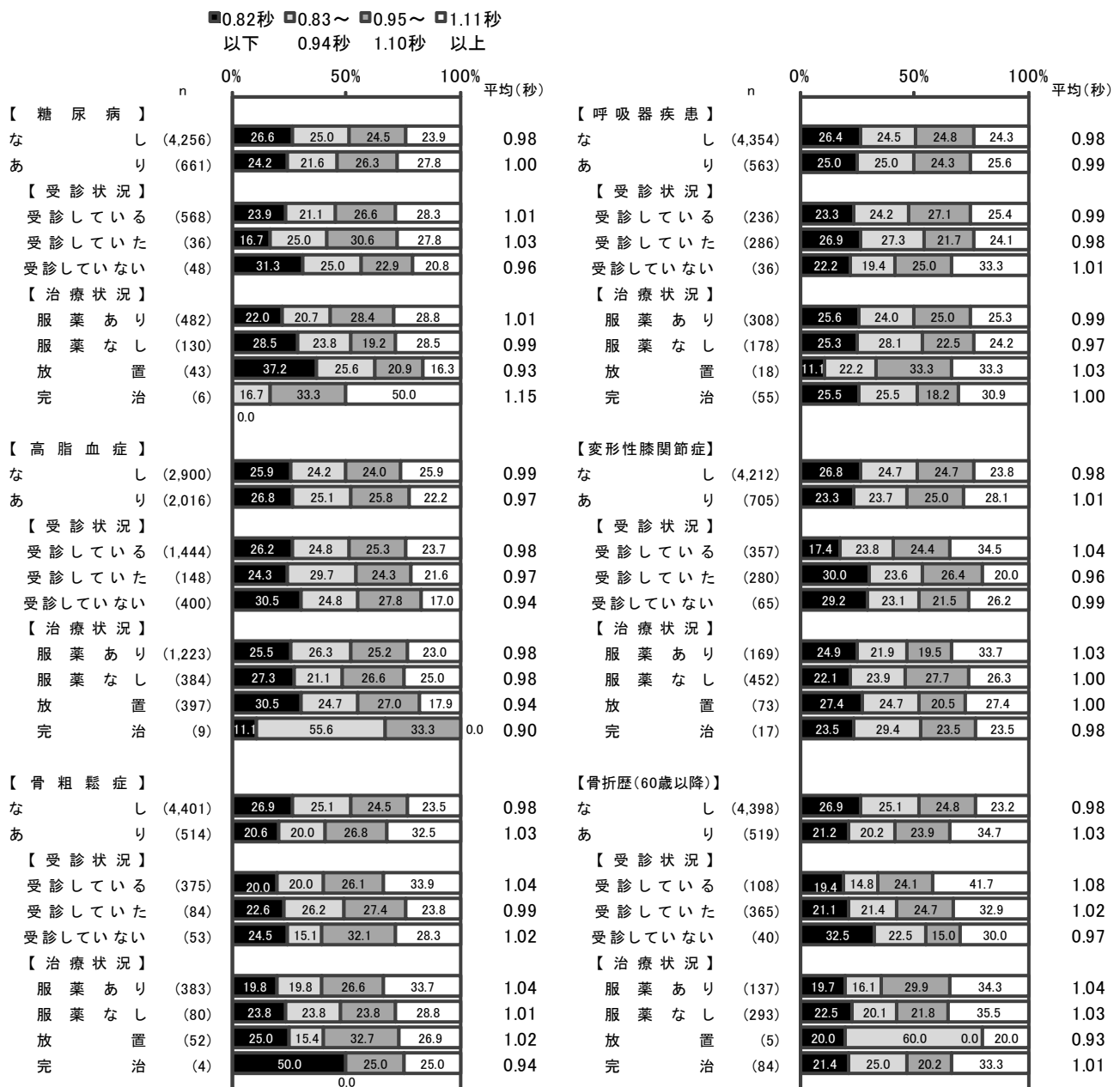
- ・性別では女性の方が0.83秒以上の割合が高く、平均時間が長い。年齢別では年齢が高い層ほど0.83秒以上の割合が高く、平均時間が長くなっている。
- ・高血圧の有無では、疾病のある層の方が1.11秒以上の割合が高く、平均時間が長い。受診状況では受診していない層、治療状況では放置している層で1.11秒以下の割合が低く、平均時間が短い。
- ・脳卒中の有無では、疾病がある層の方が1.11秒以上の割合が高く、平均時間が長い。
- ・心臓病の有無では顕著な差がみられないが、受診状況では、受診している層で0.83秒以上の割合が高く、平均時間が長い。治療状況では、服薬ありの層で1.11秒以上の割合が高く、平均時間が長い。





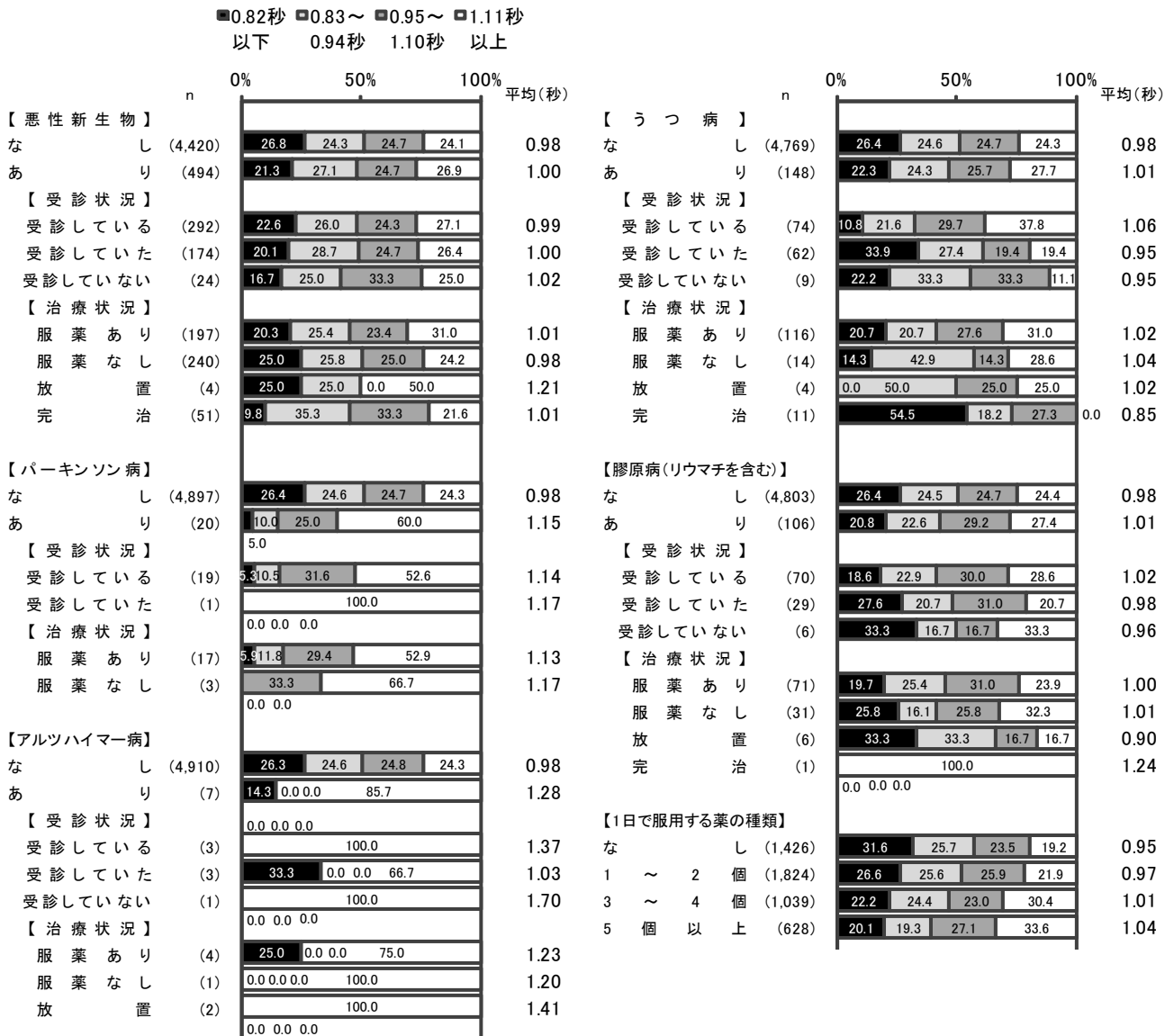
## 26 フランカーテスト（一致条件の正答反応時間）

- ・糖尿病の有無では、疾病がある層の方が 0.95 秒以上の割合が高く、平均時間が長い。受診状況では受診していない層、治療状況では、放置している層で、それぞれ 0.82 秒以下の割合が高く、平均時間が短い。
- ・高脂血症の有無では顕著な差がみられないが、治療状況では、放置している層で 1.11 秒以上の割合が低い。
- ・骨粗鬆症の有無では、疾病がある層の方が 1.11 秒以上の割合が高く、平均時間が長い。受診状況では、受診していた層で 0.94 秒以下の割合が高く、平均時間が短い。治療状況では、服薬ありの層で 1.11 秒以上の割合が高く、平均時間が長い。
- ・呼吸器疾患の有無では差がみられないが、治療状況では、完治している層で 1.11 秒以上の割合が高い。
- ・変形膝関節症の有無では、疾病がある層の方が平均時間が長い。受診状況では、受診している層で 1.11 秒以上の割合が高く、平均時間が長い。治療状況では、服薬ありの層で 1.11 秒以上の割合が高い。
- ・骨折歴（60 歳以降）の有無では、ありの方が 1.11 秒以上の割合が高く、平均時間が長い。受診状況では、受診している層で 1.11 秒以上の割合が高く、平均時間が長い。




## 26 フランカーテスト（一致条件の正答反応時間）

- ・悪性新生物の有無では、疾病がある層の方が 0.83 秒以上の割合が高く、平均時間が長い。治療状況では、完治している層で 0.83 秒以上の割合が高い。
- ・パーキンソン病の有無では、疾病がない層の方が平均時間が短い。
- ・アルツハイマー病の有無では、疾病がない層の方が平均時間が短い。
- ・うつ病の有無では、疾病がある層の方が平均時間が長い。受診状況では、受診していた層に比べ、受診している層で 0.83 秒以上の割合が高く、平均時間が長くなっている。
- ・膠原病の有無では、疾病がある層の方が 0.95 秒以上の割合が高く、平均時間が長い。
- ・1 日で服用する薬の種類では、0.82 秒以下の割合は種類が少ないほど高くなり、1.11 秒以上の割合は種類が多いほど高くなっている。平均時間は、なしの層が最も短く、種類が多いほど長くなっている。




## 26 フランカーテスト（一致条件の正答反応時間）

- ・要介護認定では、要支援1・2及び要介護1・2の層に比べ、なしの層で0.82秒以下の割合が高く、平均時間が短い。
- ・「2年間にて体重が5%以上減」「痛みによって、日常生活を控える」については、「はい」と答えた層で0.95秒以上の割合が高く、平均時間が長い。
- ・「睡眠薬・精神安定剤を使用」「日中、昼寝が必要なくらい眠くなる」については、「ほとんどいつも」と答えた層で0.95秒以上の割合が高く、平均時間が長い。「眠れなくて困る」「夜・早朝に目覚めてしまう」「朝、起きたときに疲労感を感じる」については、顕著な差がみられない
- ・この1年間に転んだ経験では、ある層で1.11秒以上の割合が高く、平均時間が長い。また、転ぶことの怖さが強い層ほど平均時間が長くなっている。
- ・「新聞を読む事が出来る」については、「読める」と答えた層の方が、1.11秒以上の割合が低く、平均時間が短い。
- ・「耳は普通に聞こえる」については、「普通」と答えた層の方が、1.11秒以上の割合が低く、平均時間が短い。




## 26 フランカーテスト（一致条件の正答反応時間）

- ・日常生活で杖・歩行器使用がある層の方が、1.11 秒以上の割合が半数強と高く、平均時間が長い。
- ・学校に通った年数が長いほど 0.82 秒以下の割合が高くなり、平均時間は短くなっている。
- ・尿もれの有無では、ある層の方が 0.83 秒以上の割合が高く、平均時間が長い。尿もれの状況では、頻度が高いほど 1.11 秒以上の割合が高く、平均時間が長くなっている。
- ・「正しい言葉を思い出す事が難しいと感じる」については、「はい」と答えた層の方が 1.11 秒以上の割合が高く、平均時間が長い。「記憶に関する問題あり」「物を置いた場所を忘れることが多くなった」「親しい友人・知人の名前を忘れる」「周囲より、忘れっぽくなったと言われる」「物忘れ防止の為にメモをとる」「最近の出来事を思い出す事が難しいと感じる」「聞いたこと見たことを忘れる事がある」については、顕著な差がみられない。
- ・「普段、自分は健康だと思う」については、「健康ではない」と答えた層ほど 0.95 秒以上の割合が高く、平均時間が長くなっている。
- ・「散歩」をする頻度では、1 日以下の層で 0.82 秒以下の割合が高く、平均時間が短い。「軽い運動・体操」は、5～6 日の層で 1.11 秒以上の割合が低く、平均時間が短い。「定期的な運動・スポーツ」は、していない層で 0.95 秒以上の割合が高く、平均時間が長い。
- ・1 日で座ったり寝転んでいる合計時間では、顕著な差がみられない。



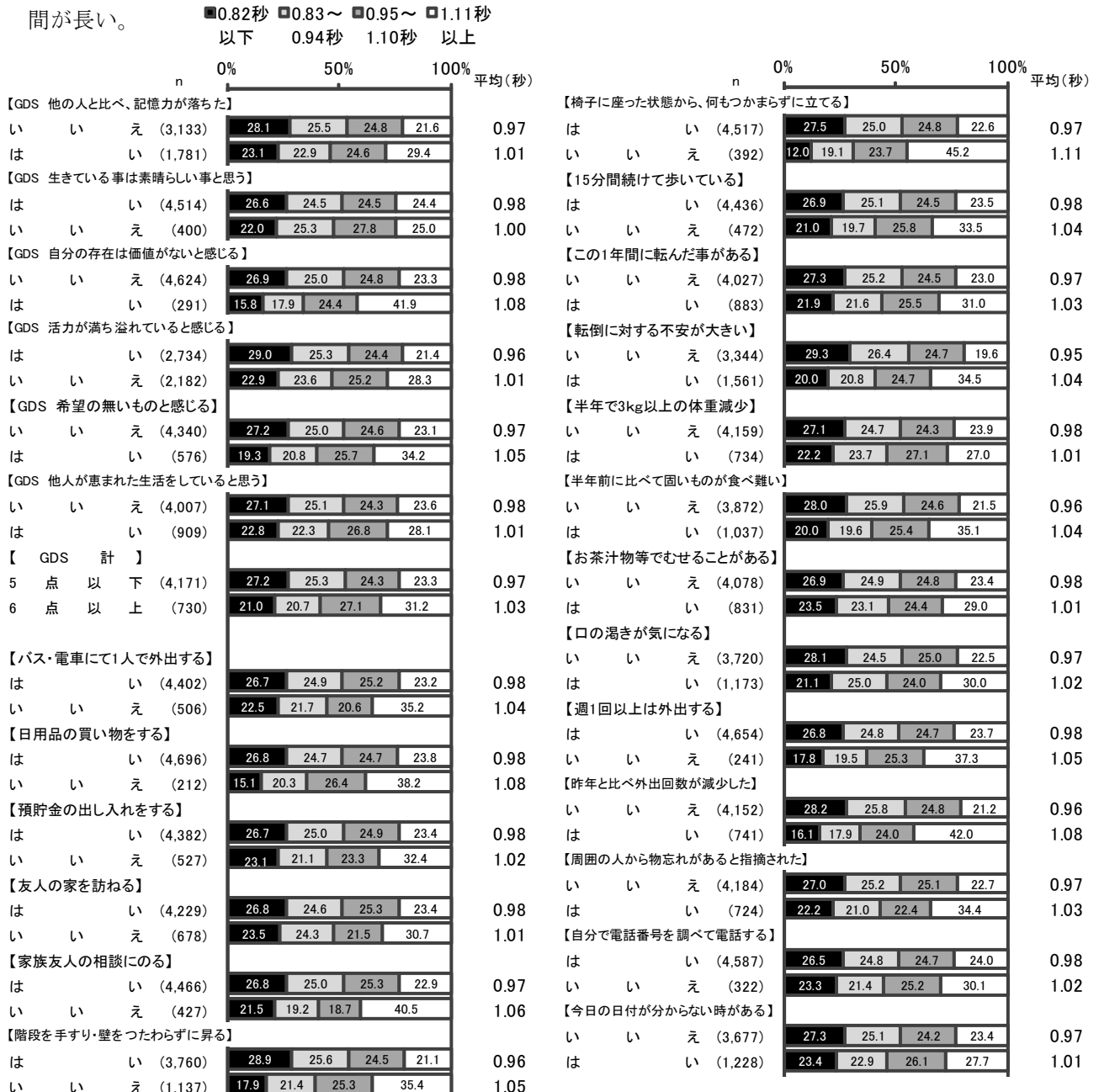
## 26 フランカーテスト（一致条件の正答反応時間）

- ・1週間に市内に外出する回数は、4～6回、7回以上の層で0.82秒以下の割合が高く、平均時間が短い。また、自家用車で外出する層の方が0.82秒以下の割合が高く、平均時間が短い。
- ・1週間に市外に外出する回数は、4～6回で0.94秒以下の割合が高く、平均時間が短い。外出手段では、自家用車で外出する層の方が平均時間が短い。
- ・職業を持っている層、ボランティアの経験がある層で0.82秒以下の割合が高く、平均時間が短い。
- ・現在一人暮らしではない層、配偶者と暮らしている層で0.94秒以下の割合が高く、平均時間が短い。
- ・「現在、どのくらい噛めて食べれるか」については、噛むことができる層ほど0.82秒以下の割合が高く、平均時間が短い。
- ・飲酒については「飲む」層で0.82秒以下の割合が高く、平均時間が短い。喫煙については「吸わない」層で0.95秒以上の割合が高く、平均時間が長い。
- ・「やってきた事・趣味の多くを最近やめた」「人生をむなしいと感じる」「退屈と感じる事がよくある」「自分に悪いことが起こると不安がありますか」「無力と感じる事がよくある」「外での物事をするより、家の中が好き」については、「はい」と答えた層で0.95秒以上の割合が高く、平均時間が長い。また、「自分の生活に満足」「普段は気分は良いほう」「いつも幸せと感じている」については、顕著な差がみられない。



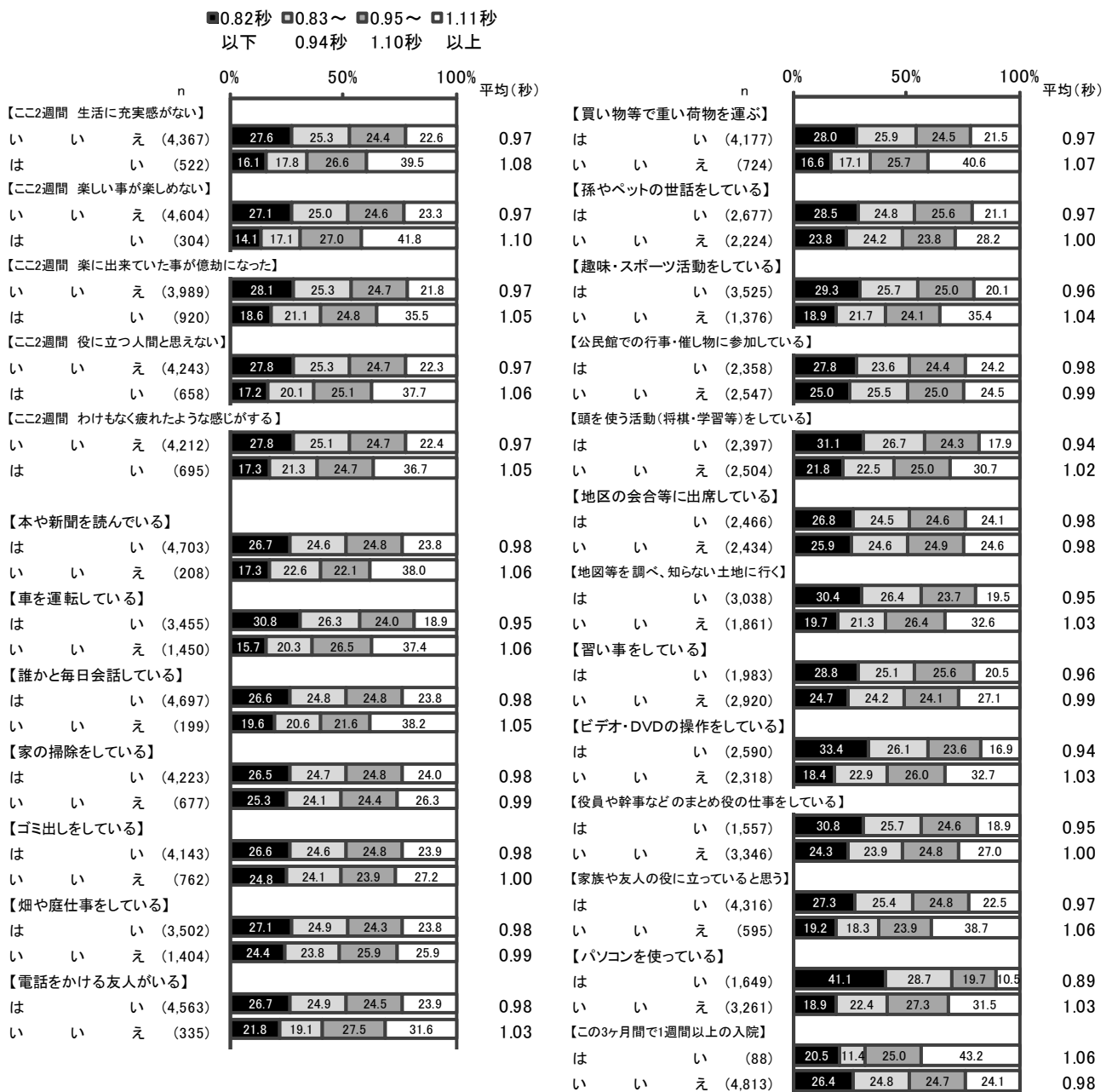
## 26 フランカーテスト（一致条件の正答反応時間）

- ・「他の人と比べ、記憶力が落ちた」「自分の存在は価値がないと感じる」「希望の無いものと感じる」については、「はい」と答えた層で 1.11 秒以上の割合が高く、平均時間が長い。「他人が恵まれた生活をしていると思う」については、「はい」と答えた層で 0.95 秒以上の割合が高く、平均時間が長い。「活力が満ち溢れていると感じる」については、「いいえ」と答えた層で 1.11 秒以上の割合が高く、平均時間が長い。また、「生きている事は素晴らしい事と思う」については、顕著な差がみられない。
- ・GDS 計では、6 点以上の層の方が 1.11 秒以上の割合が高く、平均時間が長い。
- ・「バス・電車にて 1 人で外出する」「日用品の買い物をする」「預貯金の出し入れをする」「友人の家を訪ねる」「家族友人の相談にのる」「階段を手すり・壁をつたわずに昇る」「椅子に座った状態から、何もつかまらずに立てる」「15 分間続けて歩いている」「週 1 回以上は外出する」「自分で電話番号を調べて電話する」については、「いいえ」と答えた層で 1.11 秒以上の割合が高く、平均時間が長い。「この 1 年間に転んだ事がある」「転倒に対する不安が大きい」「半年前に比べて固いものが食べ難い」「口の渇きが気になる」「昨年と比べ外出回数が減少した」「周囲の人から物忘れがあると指摘された」については、「はい」と答えた層で 1.11 秒以上の割合が高く、平均時間が長い。「半年で 3kg 以上の体重減少」「お茶汁物等でむせることがある」「今日の日付が分からない時がある」については、「はい」と答えた層で 0.95 秒以上の割合が高く、平均時間が長い。



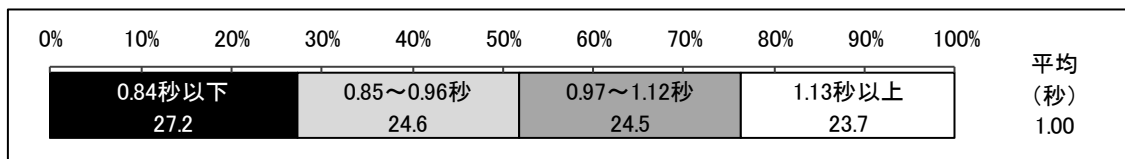
## 26 フランカーテスト（一致条件の正答反応時間）

- ・「ここ2週間 生活に充実感がない」「ここ2週間 楽しい事が楽しめない」「ここ2週間 楽に出来ていた事が億劫になった」「ここ2週間 役に立つ人間と思えない」「ここ2週間 わけもなく疲れたような感じがする」については、「はい」と答えた層で1.11秒以上の割合が高く、平均時間が長い。
- ・「本や新聞を読んでいる」「車を運転している」「誰かと毎日会話している」「電話をかける友人がいる」「買い物等で重い荷物を運ぶ」「孫やペットの世話をしている」「趣味・スポーツ活動をしている」「頭を使う活動（将棋・学習等）をしている」「地図等を調べ、知らない土地に行く」「習い事をしている」「ビデオ・DVDの操作をしている」「役員や幹事などのまとめ役の仕事をしている」「家族や友人の役に立っていると思う」「パソコンを使っている」については、「いいえ」と答えた層で1.11秒以上の割合が高く、平均時間が長い。「この3ヶ月間で1週間以上の入院」については、「はい」と答えた層で1.11秒以上の割合が高く、平均時間が長い。また、「家の掃除をしている」「ゴミ出しをしている」「畑や庭仕事をしている」「公民館での行事・催し物に参加している」「地区の会合等に参加している」については、顕著な差がみられない。




## 27 フランカーテスト（不一致条件の正答反応時間）

フランカーテストのうち、真ん中の矢印以外は逆方向の矢印が提示される incongruent（不一致）条件における正答時の反応時間を算出した。反応時間が短いほど、incongruent（不一致）条件での課題の判断力および遂行能力が高いことを意味する。



フランカーテスト（不一致条件の正答反応時間）は、「0.84 秒以下」が 27.2%、「0.85～0.96 秒」が 24.6%、「0.97～1.12 秒」が 24.5%、「1.13 秒以上」が 23.7%となっている。平均時間は 1.00 秒となっている。

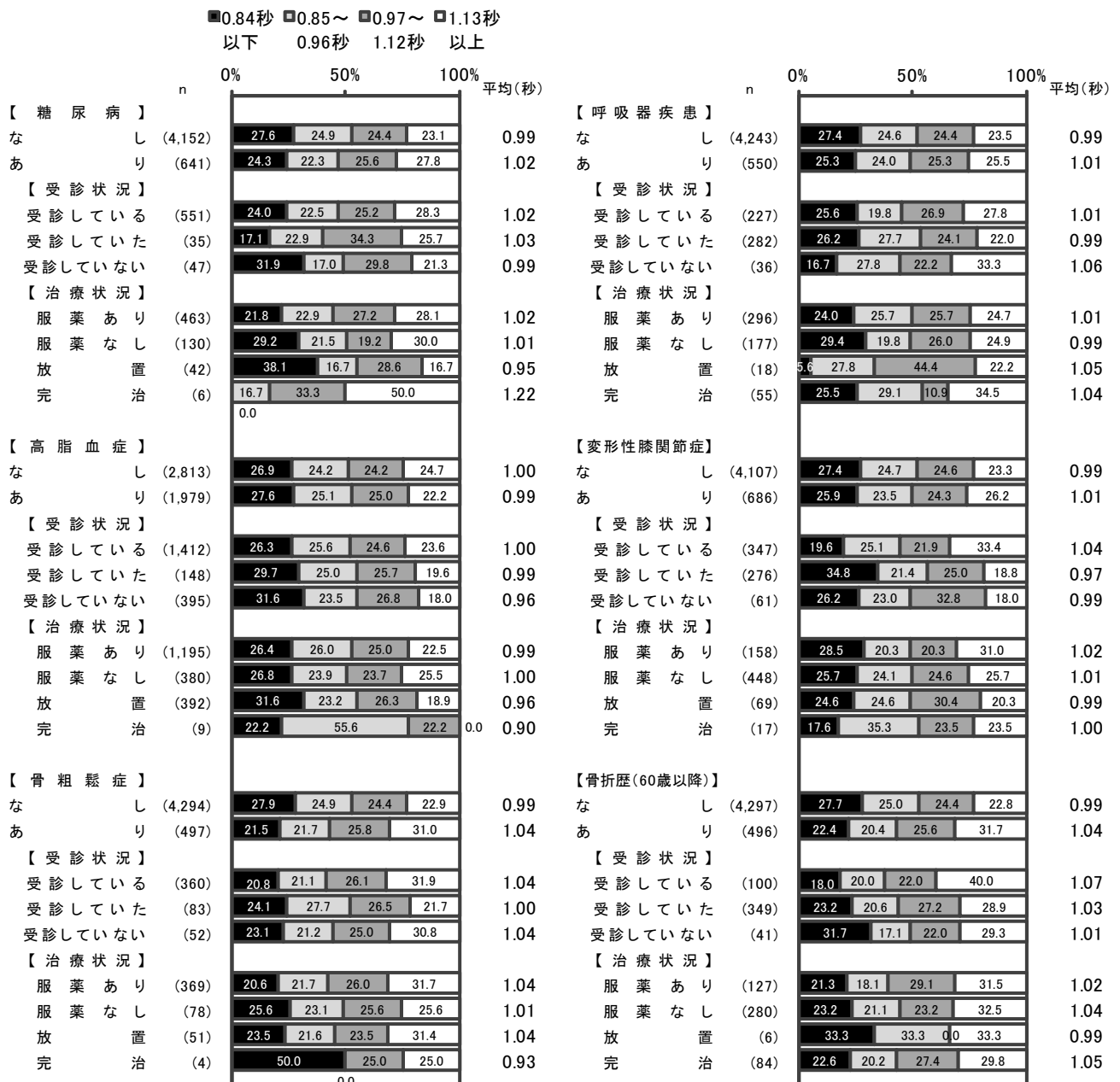
- ・性別では女性の方が 0.97 秒以上の割合が高く、平均時間が長い。年齢別では年齢が高い層ほど 0.85 秒以上の割合が高く、平均時間が長くなっている。
- ・高血圧の有無では、疾病のある層の方が平均時間が長い。受診状況では受診していない層、治療状況では放置している層で 0.84 秒以下の割合が高い。
- ・脳卒中の有無では、疾病がある層の方が 0.85 秒以上の割合が高く、平均時間が長い。受診状況では、受診している層で 1.13 秒以上の割合が低い。
- ・心臓病の有無では顕著な差がみられないが、治療状況では、服薬ありの層で 1.13 秒以上の割合が高い。





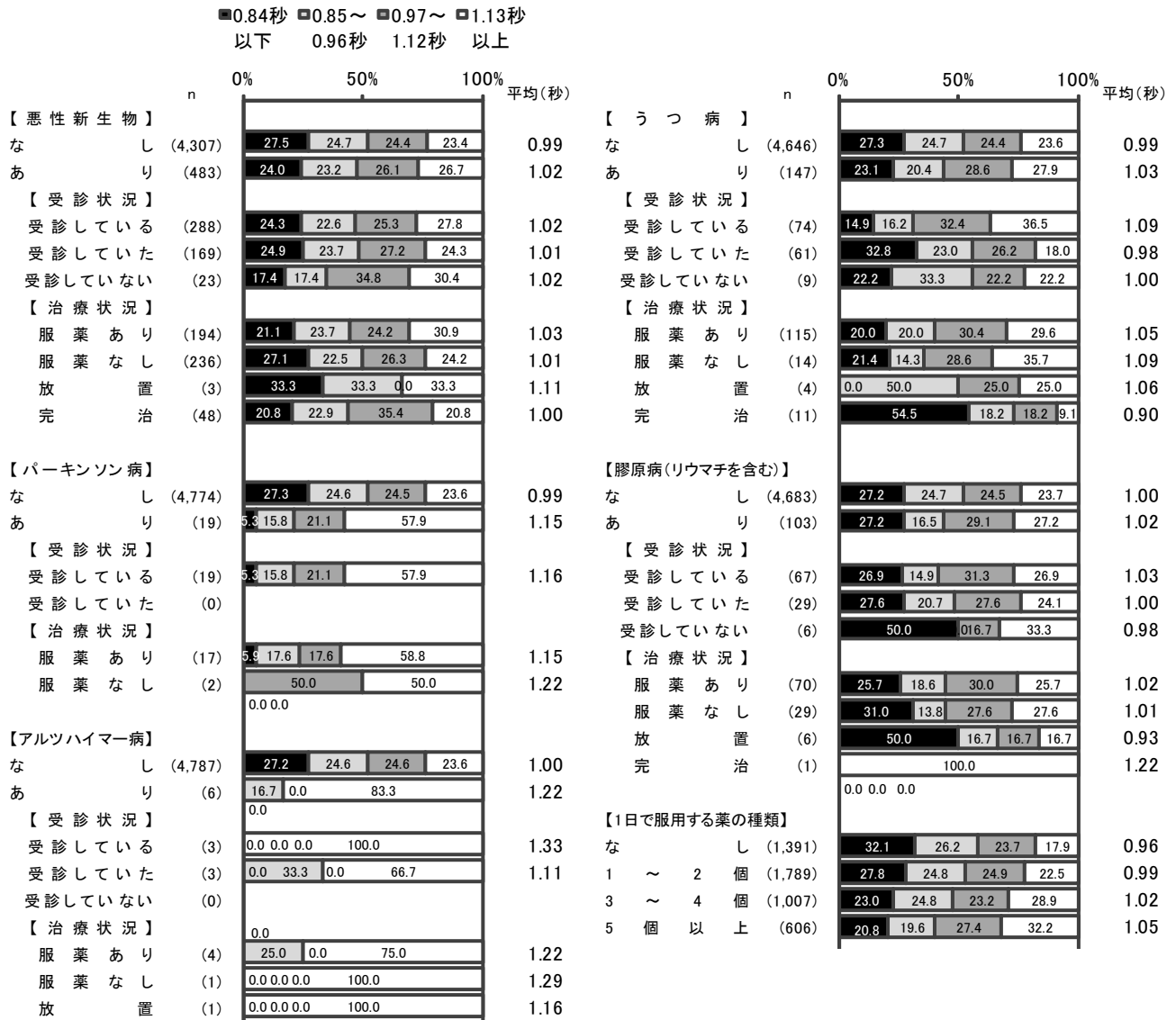
## 27 フランカーテスト（不一致条件の正答反応時間）

- ・糖尿病の有無では、疾病がある層の方が 0.97 秒以上の割合が高く、平均時間が長い。受診状況では受診していない層で、治療状況では放置している層で、それぞれ 0.84 秒以下の割合が高く、平均時間が短い。
- ・高脂血症の有無では顕著な差がみられないが、受診状況では受診していない層で、治療状況では放置している層で、それぞれ平均時間が短い。
- ・骨粗鬆症の有無では、疾病がある層の方が 1.13 秒以上の割合が高く、平均時間が長い。受診状況では受診していた層で、治療状況では服薬なしの層で、1.13 秒以上の割合が低く、平均時間が短い。
- ・呼吸器疾患の有無では差がみられないが、受診状況では、受診していた層で 1.13 秒以上の割合が低く、平均時間が短い。治療状況では、完治している層で 1.13 秒以上の割合が高い。
- ・変形性関節症の有無では差がみられないが、受診状況では、受診している層で 1.13 秒以上の割合が高く、平均時間が長い。治療状況では、服薬ありの層で 1.13 秒以上の割合が高い。
- ・骨折歴（60 歳以降）の有無では、ありの方が 1.13 秒以上の割合が高く、平均時間が長い。受診状況では、受診している層で 1.13 秒以上の割合が高く、平均時間が長い。



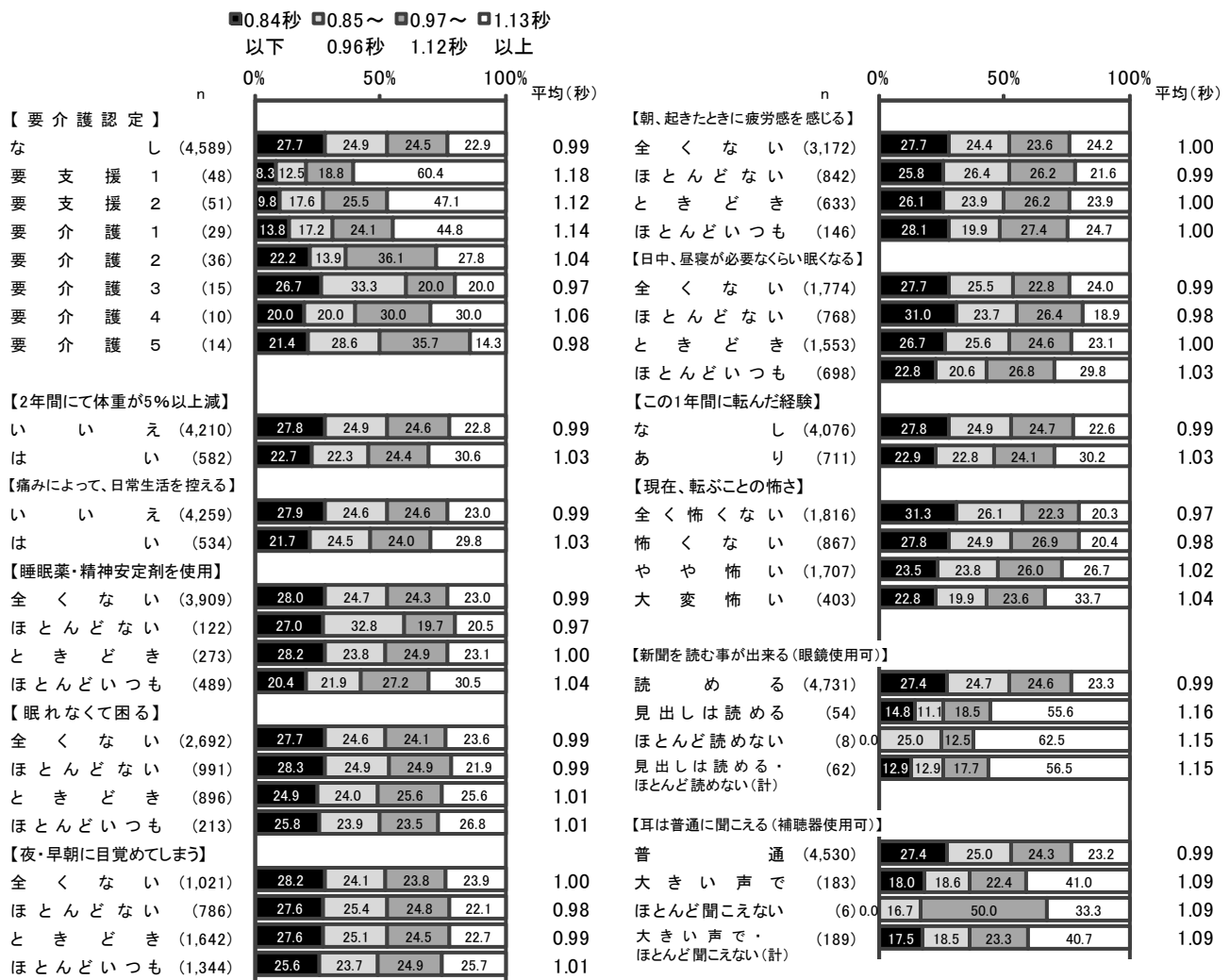
## 27 フランカーテスト（不一致条件の正答反応時間）

- ・悪性新生物の有無では、疾病がある層の方が 0.97 秒以上の割合が高く、平均時間が長い。
- ・パーキンソン病の有無では、疾病がない層の方が平均時間が短い。
- ・アルツハイマー病の有無では、疾病がない層の方が平均時間が短い。
- ・うつ病の有無では、疾病がある層の方が 0.97 秒以上の割合が高く、平均時間が長い。受診状況では、受診していた層に比べ、受診している層で 0.85 秒以上の割合が高く、平均時間が長くなっている。
- ・膠原病の有無では、疾病がある層の方が 0.97 秒以上の割合が高い。
- ・1 日で服用する薬の種類では、0.84 秒以下の割合は種類が少ないほど高くなり、1.13 秒以上の割合は種類が多いほど高くなっている。平均時間は、なしの層が最も短く、種類が多いほど長くなっている。



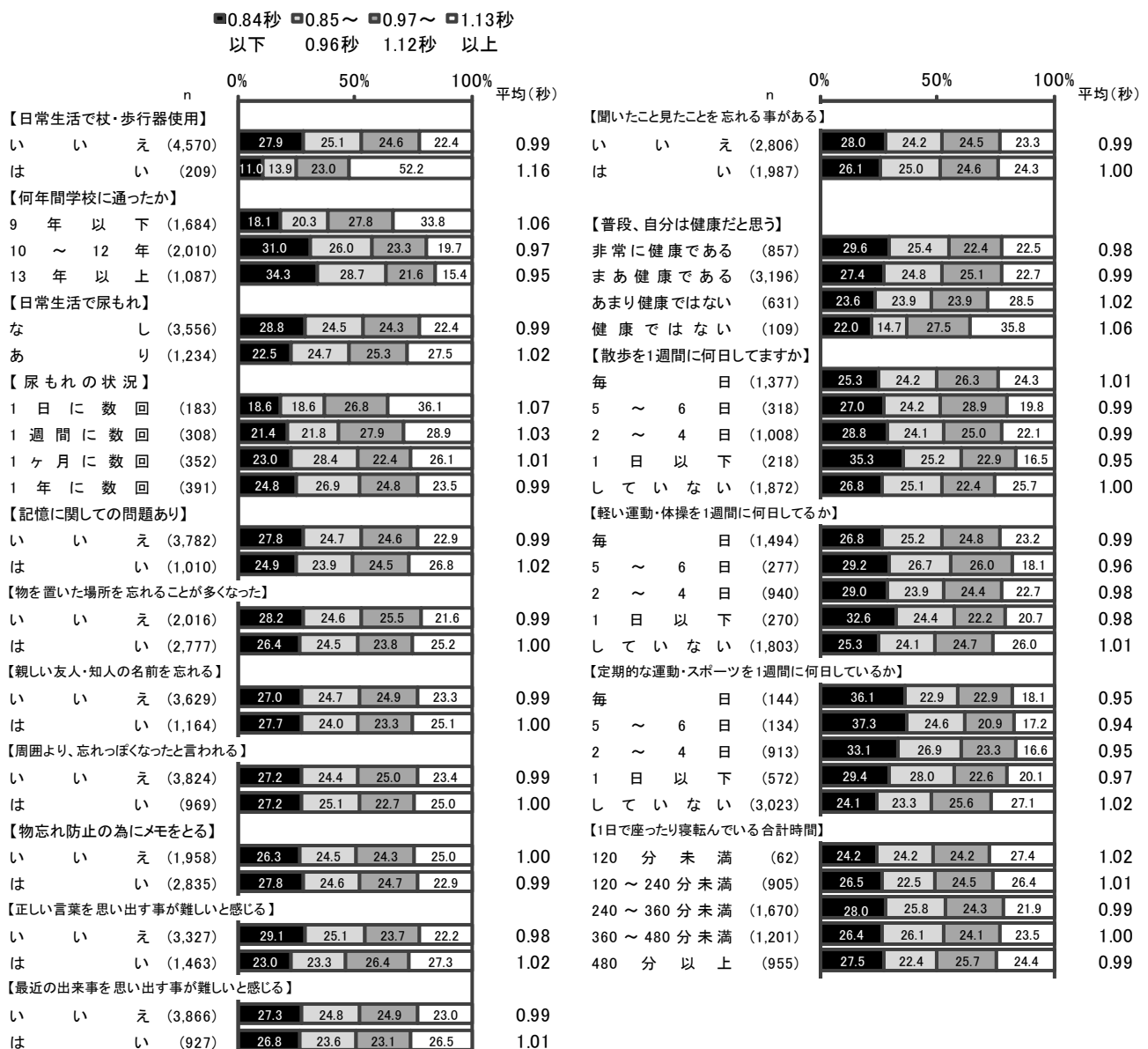
## 27 フランカーテスト（不一致条件の正答反応時間）

- ・要介護認定では、要支援1・2及び要介護1・2の層に比べ、なしの層で平均時間が短い。
- ・「2年間にて体重が5%以上減」「痛みによって、日常生活を控える」については、「はい」と答えた層で1.13秒以上の割合が高く、平均時間が長い。
- ・「睡眠薬・精神安定剤を使用」「日中、昼寝が必要なくらい眠くなる」については、「ほとんどいつも」と答えた層で1.13秒以上の割合が高く、平均時間が長い。「眠れなくて困る」「夜・早朝に目覚めてしまう」「朝、起きたときに疲労感を感じる」については、顕著な差がみられない
- ・この1年間に転んだ経験では、ある層で1.13秒以上の割合が高く、平均時間が長い。また、転ぶことの怖さが強い層ほど平均時間が長くなっている。
- ・「新聞を読む事が出来る」については、「読める」と答えた層の方が、1.13秒以上の割合が低く、平均時間が短い。
- ・「耳は普通に聞こえる」については、「普通」と答えた層の方が、1.13秒以上の割合が低く、平均時間が短い。




## 27 フランカーテスト（不一致条件の正答反応時間）

- ・日常生活で杖・歩行器使用がある層の方が、1.13秒以上の割合が高く、平均時間が長い。
- ・学校に通った年数が長いほど0.84秒以下の割合が高くなり、平均時間は短くなっている。
- ・尿もれの有無では、ある層の方が0.85秒以上の割合が高く、平均時間が長い。尿もれの状況では、頻度が高いほど1.13秒以上の割合が高く、平均時間が長くなっている。
- ・「正しい言葉を思い出す事が難しいと感じる」については、「はい」と答えた層の方が0.97秒以上の割合が高く、平均時間が長い。「記憶に関する問題あり」「物を置いた場所を忘れることが多くなった」「親しい友人・知人の名前を忘れる」「周囲より、忘れっぽくなったと言われる」「物忘れ防止の為にメモをとる」「最近の出来事を思い出す事が難しいと感じる」「聞いたこと見たことを忘れる事がある」については、顕著な差がみられない。
- ・「普段、自分は健康だと思う」については、「健康ではない」と答えた層ほど0.97秒以上の割合が高く、平均時間が長くなっている。
- ・「散歩」をする頻度では、1日以下の層で0.84秒以下の割合が高く、平均時間が短い。「軽い運動・体操」は、5～6日の層で1.13秒以上の割合が低く、平均時間が短い。「定期的な運動・スポーツ」は、していない層で0.97秒以上の割合が高く、平均時間が長い。
- ・1日で座ったり寝転んでいる合計時間では、顕著な差がみられない。



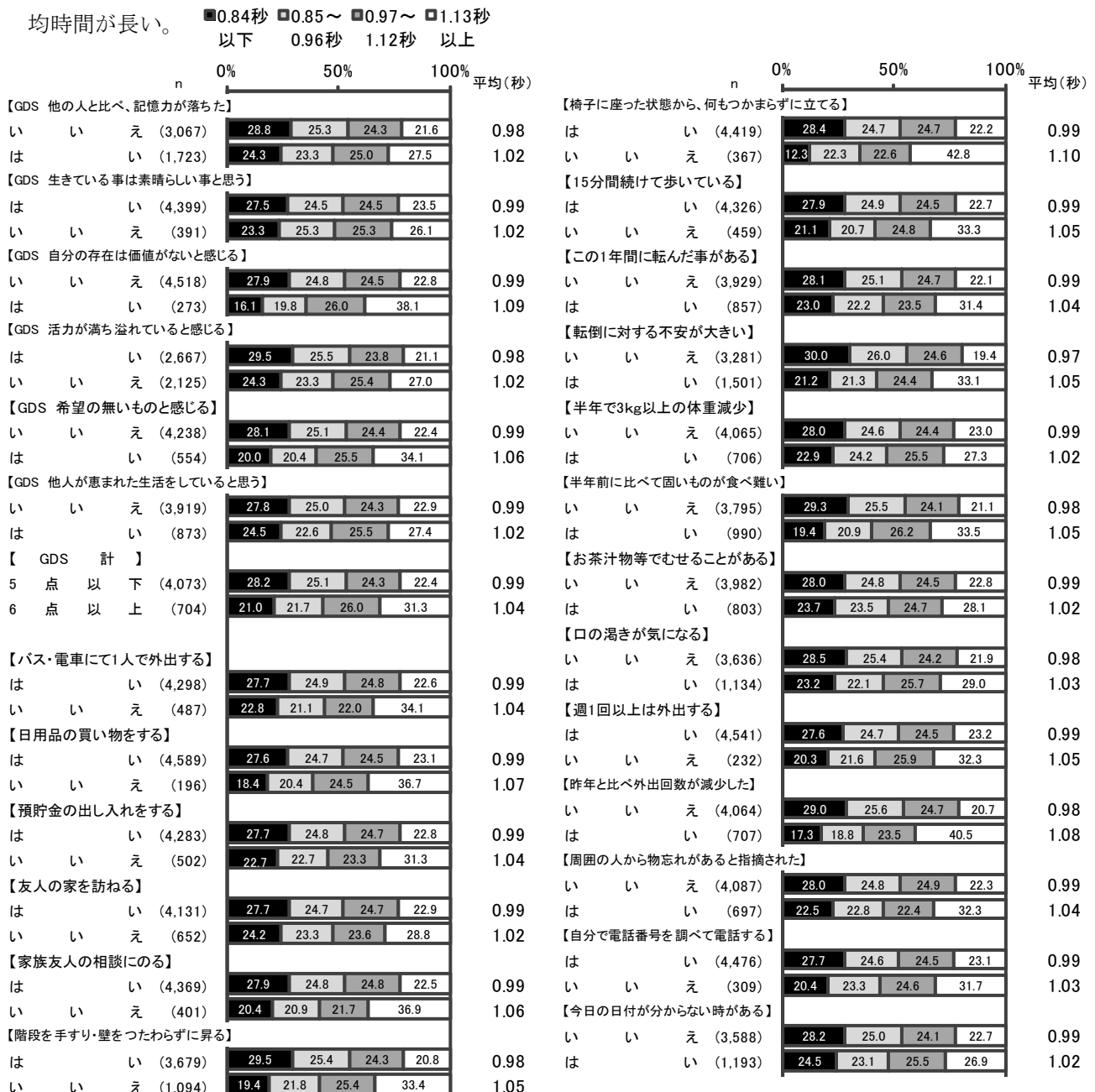
## 27 フランカーテスト（不一致条件の正答反応時間）

- ・1週間に市内に外出する回数は、4～6回、7回以上の層で0.84秒以下の割合が高く、平均時間が短い。また、自家用車で外出する層の方が0.84秒以下の割合が高く、平均時間が短い。
- ・1週間に市外に外出する回数は、4～6回で0.84秒以下の割合が高く、平均時間が短い。外出手段では、顕著な差がみられない。
- ・職業を持っている層、ボランティアの経験がある層で0.84秒以下の割合が高く、平均時間が短い。
- ・現在一人暮らしではない層、配偶者と暮らしている層で0.96秒以下の割合が高く、平均時間が短い。
- ・「現在、どのくらい噛めて食べれるか」については、噛むことができる層ほど0.84秒以下の割合が高く、平均時間が短い。
- ・飲酒、喫煙については顕著な差がみられない。
- ・「やってきた事・趣味の多くを最近やめた」「人生をむなしと感じる」「退屈と感じる事がよくある」「自分に悪いことが起こると不安がありますか」「無力と感じる事がよくある」については、「はい」と答えた層で0.97秒以上の割合が高く、平均時間が長い。また、「自分の生活に満足」「普段は気分は良いほう」「いつも幸せと感じている」「外での物事をするより、家の中が好き」については、顕著な差がみられない。



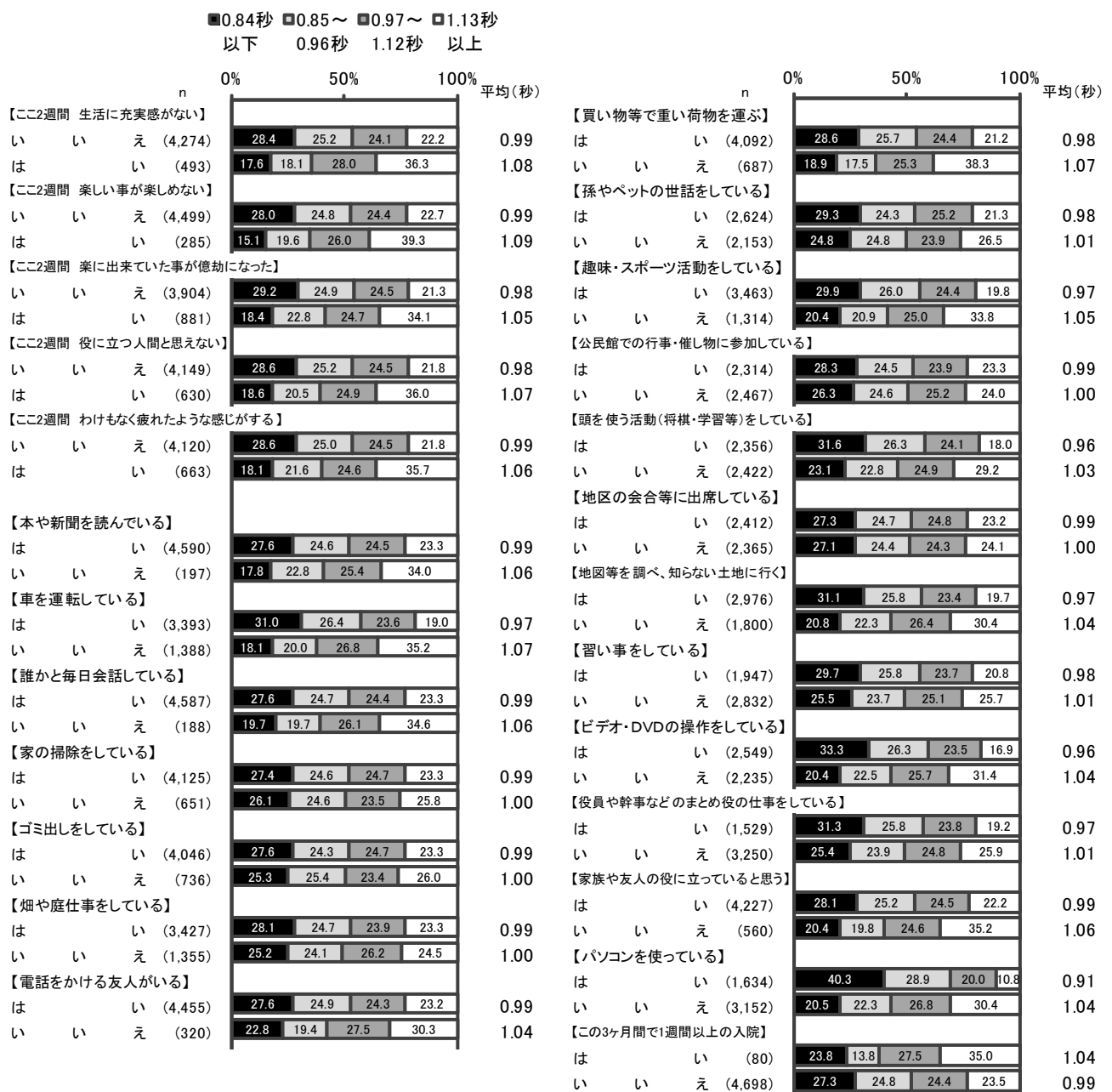
## 27 フランカーテスト（不一致条件の正答反応時間）

- ・「他の人と比べ、記憶力が落ちた」「自分の存在は価値がないと感じる」「希望の無いものと感じる」については、「はい」と答えた層で 1.13 秒以上の割合が高く、平均時間が長い。「他人が恵まれた生活をしていると思う」については、「はい」と答えた層で 0.97 秒以上の割合が高く、平均時間が長い。「活力が満ち溢れていると感じる」については、「いいえ」と答えた層で 1.13 秒以上の割合が高く、平均時間が長い。また、「生きている事は素晴らしい事と思う」については、「いいえ」と答えた層で平均時間が長い。
- ・GDS 計では、6 点以上の層の方が 1.13 秒以上の割合が高く、平均時間が長い。
- ・「バス・電車にて1人で外出する」「日用品の買い物をする」「預貯金の出し入れをする」「友人の家を訪ねる」「家族友人の相談にのる」「階段を手すり・壁をつたわずに昇る」「椅子に座った状態から、何もつかまらずに立てる」「15 分間続けて歩いている」「週 1 回以上は外出する」「自分で電話番号を調べて電話する」については、「いいえ」と答えた層で 1.13 秒以上の割合が高く、平均時間が長い。「この 1 年間に転んだ事がある」「転倒に対する不安が大きい」「半年前に比べて固いものが食べ難い」「お茶汁物等でむせることがある」「口の渇きが気になる」「昨年と比べ外出回数が減少した」「周囲の人から物忘れがあると指摘された」については、「はい」と答えた層で 1.13 秒以上の割合が高く、平均時間が長い。「半年で 3kg 以上の体重減少」「今日の日付が分からない時がある」については、「はい」と答えた層で 0.97 秒以上の割合が高く、平均時間が長い。




## 27 フランカーテスト（不一致条件の正答反応時間）

- ・「ここ2週間 生活に充実感がない」「ここ2週間 楽しい事が楽しめない」「ここ2週間 楽に出来ていた事が億劫になった」「ここ2週間 役に立つ人間と思えない」「ここ2週間 わけもなく疲れたような感じがする」については、「はい」と答えた層で1.13秒以上の割合が高く、平均時間が長い。
- ・「本や新聞を読んでいる」「車を運転している」「誰かと毎日会話している」「電話をかける友人がいる」「買い物等で重い荷物を運ぶ」「孫やペットの世話をしている」「趣味・スポーツ活動をしている」「頭を使う活動（将棋・学習等）をしている」「地図等を調べ、知らない土地に行く」「習い事をしている」「ビデオ・DVDの操作をしている」「役員や幹事などのまとめ役の仕事をしている」「家族や友人の役に立っていると思う」「パソコンを使っている」については、「いいえ」と答えた層で1.13秒以上の割合が高く、平均時間が長い。「この3ヶ月間で1週間以上の入院」については、「はい」と答えた層で1.13秒以上の割合が高く、平均時間が長い。また、「家の掃除をしている」「ゴミ出しをしている」「畑や庭仕事をしている」「公民館での行事・催し物に参加している」「地区の会合等に参加している」については、顕著な差がみられない。




## 28 図形の記憶（遅延再認）

「III-2. 図形の照合」の検査において実施してもらった図形を思い出してもらい、画面に表示された図形が図形の照合検査に出てきたか否かを回答する。15 題の設問で構成され、最高点は 15 点、最低点は 0 点となる。



図形の記憶（遅延再認）は、「10点以下」が28.7%、「11点」が21.5%、「12点」が23.5%、「13点以上」が26.2%となっている。平均点は11.35点となっている。

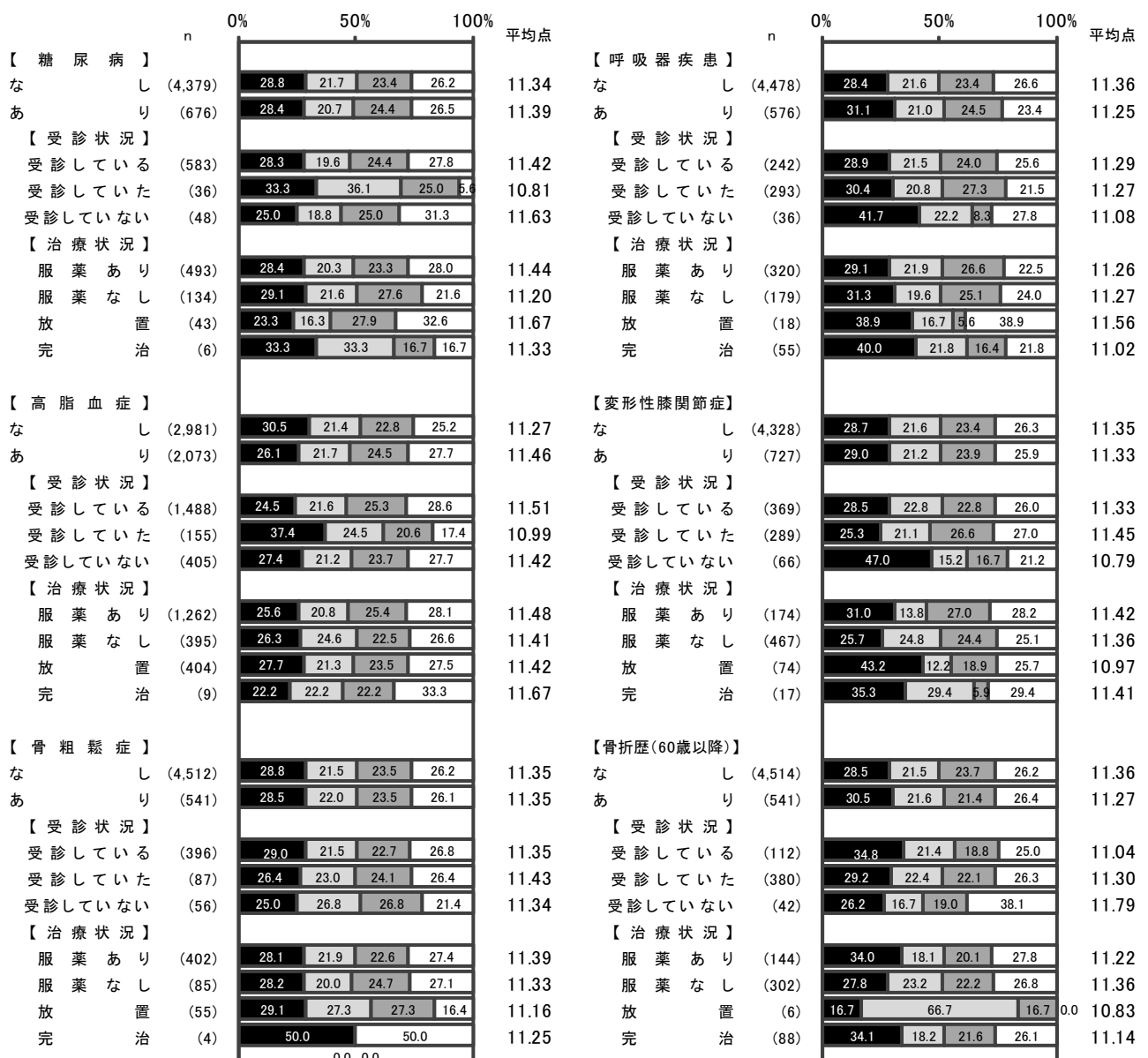
- ・性別では女性の方が全体的に得点が高く、平均点が高い。年齢別では年齢が低い層ほど11点以上の割合が高く、平均点が高くなっている。
- ・高血圧の有無では顕著な差がみられないが、受診状況では受診していない層で、治療状況では放置している層で、それぞれ13点以上の割合が高い。
- ・脳卒中の有無では顕著な差がみられないが、受診状況では、受診している層で11点以上の割合が高い。
- ・心臓病の有無では顕著な差がみられないが、受診状況では受診していない層で、治療状況では、放置している層で、それぞれ11点以上の割合が高く、平均点が高い。





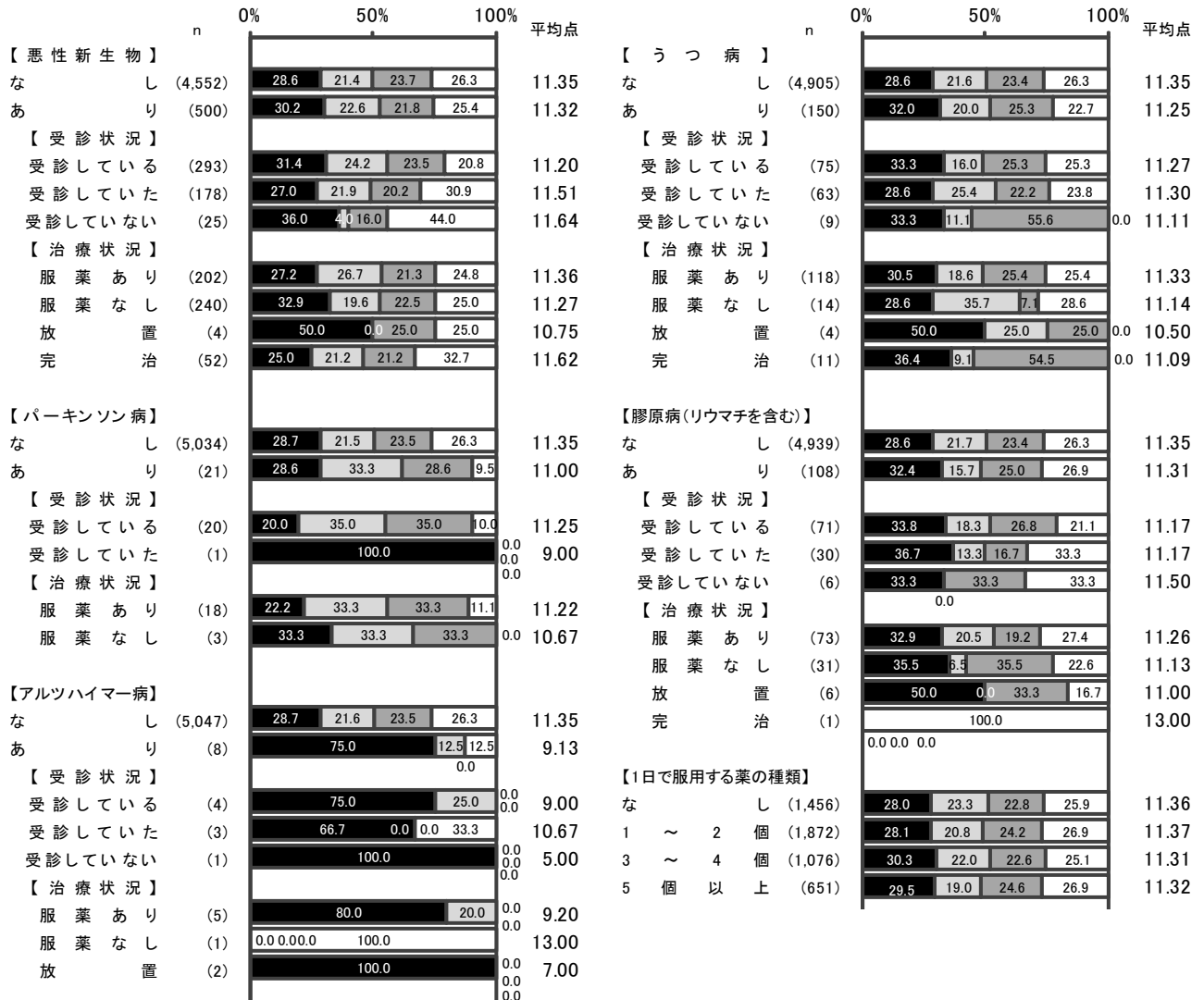
- ・糖尿病の有無では差がみられないが、治療状況では放置している層で 11 点以上の割合が高く、平均点が高い。
- ・高脂血症の有無では顕著な差がみられないが、受診状況では、受診していた層で 10 点以下の割合が高く、平均点が低い。
- ・骨粗鬆症の有無では差がみられないが、治療状況では、放置している層で 13 点以上の割合が低い。
- ・呼吸器疾患の有無では顕著な差がみられないが、治療状況では、完治している層で 10 点以下の割合が高く、平均点が低い。
- ・変形膝関節症の有無では差がみられないが、受診状況では、受診していない層で 10 点以下の割合が高く、平均点が低い。治療状況では、放置している層で 10 点以下の割合が高く、平均点が低い。
- ・骨折歴（60 歳以降）の有無では顕著な差がみられないが、受診状況では、受診していない層で 13 点以上の割合が高く、平均点が高い。治療状況では、服薬なしの層で 11 点以上の割合が高い。

■10点以下 □11点 ■12点 □13点以上



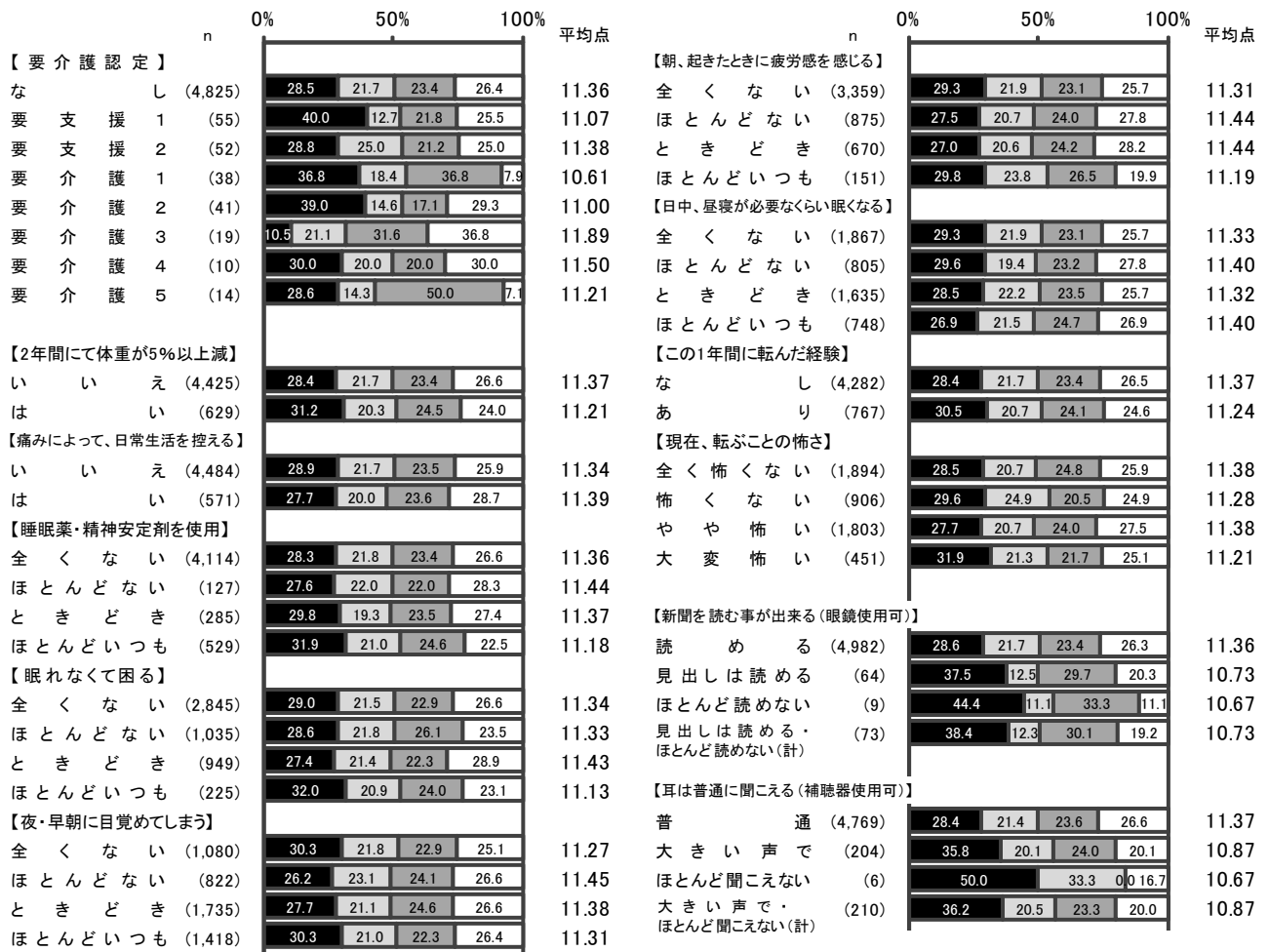
- ・悪性新生物の有無では顕著な差がみられないが、受診状況では、受診していた層で13点以上の割合が高い。
- ・パーキンソン病の有無では、疾病がない層の方が平均点が高い。
- ・アルツハイマー病の有無では、疾病がない層の方が平均点が高い。
- ・うつ病の有無では顕著な差がみられないが、治療状況では、服薬ありの層で12点以上の割合が高い。
- ・膠原病の有無では顕著な差がみられない。
- ・1日で服用する薬の種類では、顕著な差がみられない。

■10点以下 □11点 □12点 □13点以上




- ・要介護認定では、顕著な差がみられない。
- ・「2年間にて体重が5%以上減」「痛みによって、日常生活を控える」については、顕著な差がみられない。
- ・「睡眠薬・精神安定剤を使用」「眠れなくて困る」「朝、起きたときに疲労感を感じる」については、「ほとんどいつも」と答えた層で、それぞれ平均点が最も低い。「夜・早朝に目覚めてしまう」「日中、昼寝が必要なくらい眠くなる」については、顕著な差がみられない。
- ・この1年間に転んだ経験及び転ぶことの怖さでは、顕著な差がみられない。
- ・「新聞を読む事が出来る」については、「読める」と答えた層の方が、11点以上の割合が高く、平均点が高い。
- ・「耳は普通に聞こえる」については、「普通」と答えた層の方が、11点以上の割合が高く、平均点が高い。

■10点以下 □11点 □12点 □13点以上




- ・日常生活で杖・歩行器使用がない層の方が、11点以上の割合が高く、平均点が高い。
- ・学校に通った年数は、9年以下の層で10点以下の割合が高く、平均点が低い。
- ・尿もれの有無、尿もれの状況では、顕著な差がみられない。
- ・「最近の出来事を思い出す事が難しいと感じる」については、「はい」と答えた層の方が10点以下の割合が高く、平均点が低い。「記憶に関する問題あり」「物を置いた場所を忘れることが多くなった」「親しい友人・知人の名前を忘れる」「周囲より、忘れっぽくなったと言われる」「物忘れ防止の為にメモをとる」「正しい言葉を思い出す事が難しいと感じる」「聞いたこと見たことを忘れる事がある」については、顕著な差がみられない。
- ・「普段、自分は健康だと思う」については、「健康ではない」と答えた層で10点以下の割合が高く、平均点が低い。
- ・「散歩」「軽い運動・体操」をする頻度では、顕著な差がみられない。「定期的な運動・スポーツ」は、毎日する層で13点以上の割合が高く、平均点が高い。
- ・1日で座ったり寝転んでいる合計時間では、顕著な差がみられない。

■10点以下 □11点 ▨12点 □13点以上




- ・1週間に市内に外出する回数は、4～6回、7回以上の層で11点以上の割合が高く、平均点が高い。外出手段では顕著な差がみられない。
- ・1週間に市外に外出する回数は、1回未満の層で平均点が低い。外出手段では差がみられない。
- ・職業の有無、ボランティアの経験では、顕著な差がみられない。
- ・現在一人暮らしかどうか、配偶者と暮らしているかどうかでは、顕著な差がみられない。
- ・「現在、どのくらい噛めて食べれるか」については、噛むことができる層の方が、平均点が高い。
- ・飲酒、喫煙については、顕著な差がみられない。
- ・「自分の生活に満足」については、「はい」と答えた層で11点以上の割合が高い。「普段は気分は良いほう」については「はい」と答えた層で12点以上の割合が高く、平均点が高い。「やってきた事・趣味の多くを最近やめた」については、「いいえ」と答えた層で11点以上の割合が高く、平均点が高い。「人生をむなしいと感じる」については、「いいえ」と答えた層で12点以上の割合が高く、平均点が高い。また、「退屈と感じる事がよくある」「自分に悪いことが起こると不安がありますか」「いつも幸せと感じている」「無力と感じる事がよくある」「外での物事をするより、家の中が好き」については、顕著な差がみられない。

■10点以下 □11点 □12点 □13点以上



- ・「生きている事は素晴らしい事と思う」については、「はい」と答えた層で 11 点以上の割合が高く、平均点が高い。「自分の存在は価値がないと感じる」「希望の無いものと感じる」については、「いいえ」と答えた層で 11 点以上の割合が高く、平均点が高い。また、「他の人と比べ、記憶力が落ちた」「活力が満ち溢れていると感じる」「他人が恵まれた生活をしていると思う」については、顕著な差がみられない。
- ・GDS 計では、5 点以下の層の方が、平均点が高い。
- ・「バス・電車にて 1 人で外出する」「日用品の買い物をする」「家族友人の相談にのる」「椅子に座った状態から、何もつかまらずに立てる」「週 1 回以上は外出する」「自分で電話番号を調べて電話する」については、「はい」と答えた層で 11 点以上の割合が高く、平均点が高い。「階段を手すり・壁をつたわずに昇る」については、「はい」と答えた層で 12 点以上の割合が高く、平均点が高い。「半年前に比べて固いものが食べ難い」「周囲の人から物忘れがあると指摘された」「今日の日付が分からない時がある」については、「いいえ」と答えた層で 11 点以上の割合が高く、平均点が高い。また、「預貯金の出し入れをする」「友人の家を訪ねる」「15 分間続けて歩いている」「この 1 年間に転んだ事がある」「転倒に対する不安が大きい」「半年で 3kg 以上の体重減少」「お茶汁物等でむせることがある」「口の渇きが気になる」「昨年と比べ外出回数が減少した」については、顕著な差がみられない。

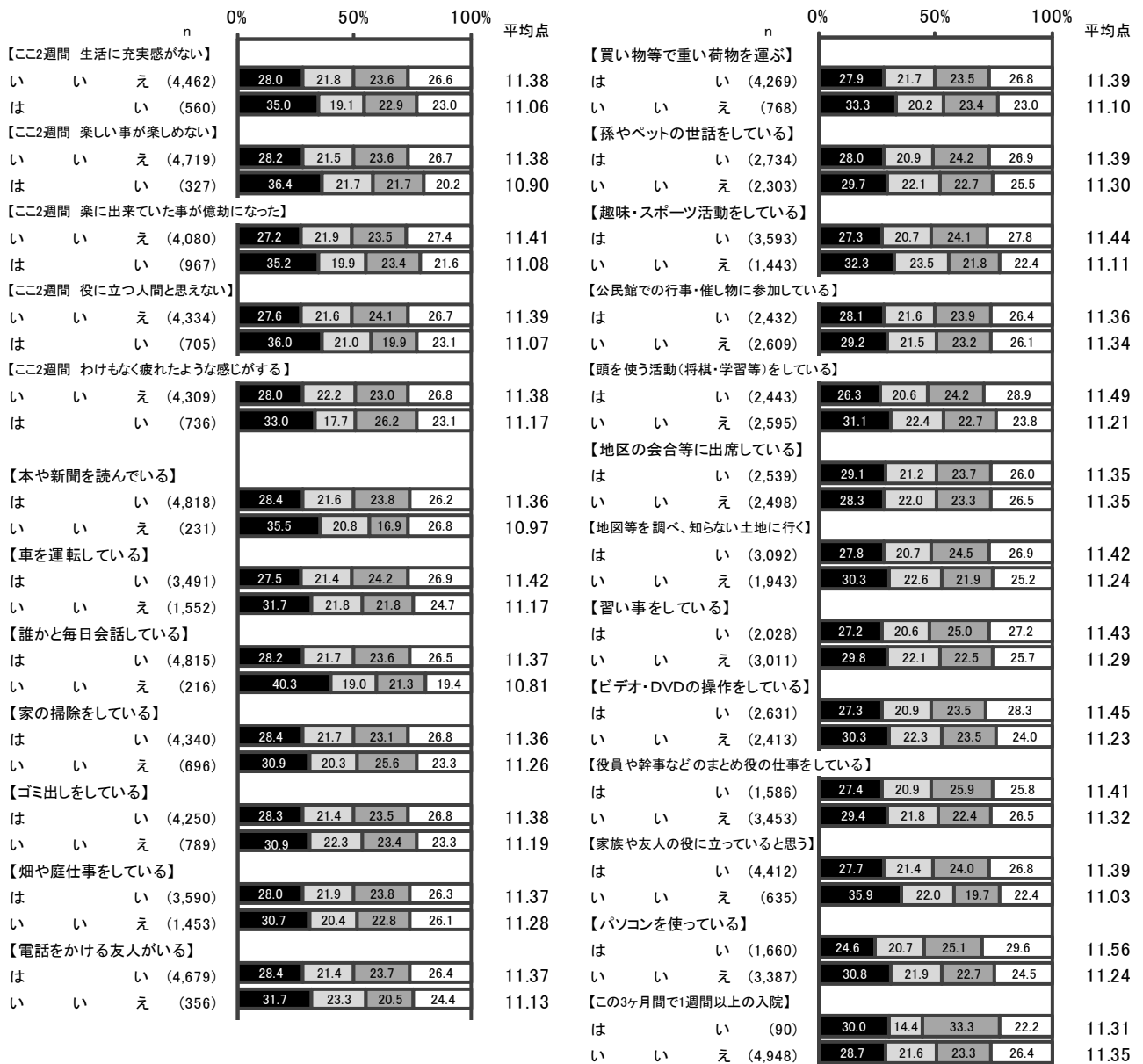
■10点以下 ■11点 ■12点 ■13点以上



## 28 図形の記憶（遅延再認）

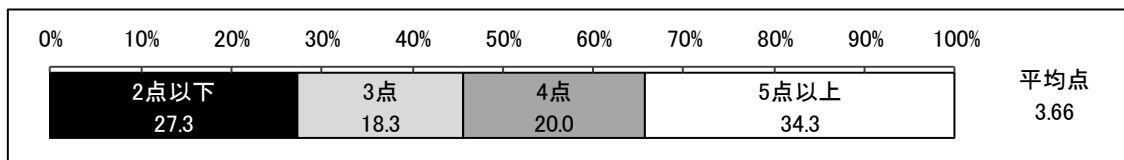
- ・「ここ2週間 生活に充実感がない」「ここ2週間 楽しい事が楽しめない」「ここ2週間 楽に出来ていた事が億劫になった」「ここ2週間 役に立つ人間と思えない」「ここ2週間 わけもなく疲れたような感じがする」については、「いいえ」と答えた層で11点以上の割合が高く、平均点が高い。
- ・「本や新聞を読んでいる」「誰かと毎日会話している」「買い物等で重い荷物を運ぶ」「趣味・スポーツ活動をしている」「家族や友人の役に立っていると思う」「パソコンを使っている」については、「はい」と答えた層で11点以上の割合が高く、平均点が高い。「電話をかける友人がいる」「頭を使う活動（将棋・学習等）をしている」については、「はい」と答えた層で12点以上の割合が高く、平均点が高い。また、「車を運転している」「家の掃除をしている」「ゴミ出しをしている」「畑や庭仕事をしている」「孫やペットの世話をしている」「公民館での行事・催し物に参加している」「地区の会合等に出席している」「地図等を調べ、知らない土地に行く」「習い事をしている」「ビデオ・DVDの操作をしている」「役員や幹事などのまとめ役の仕事をしている」「この3ヶ月間で1週間以上の入院」については、顕著な差がみられない。

■10点以下 □11点 □12点 □13点以上



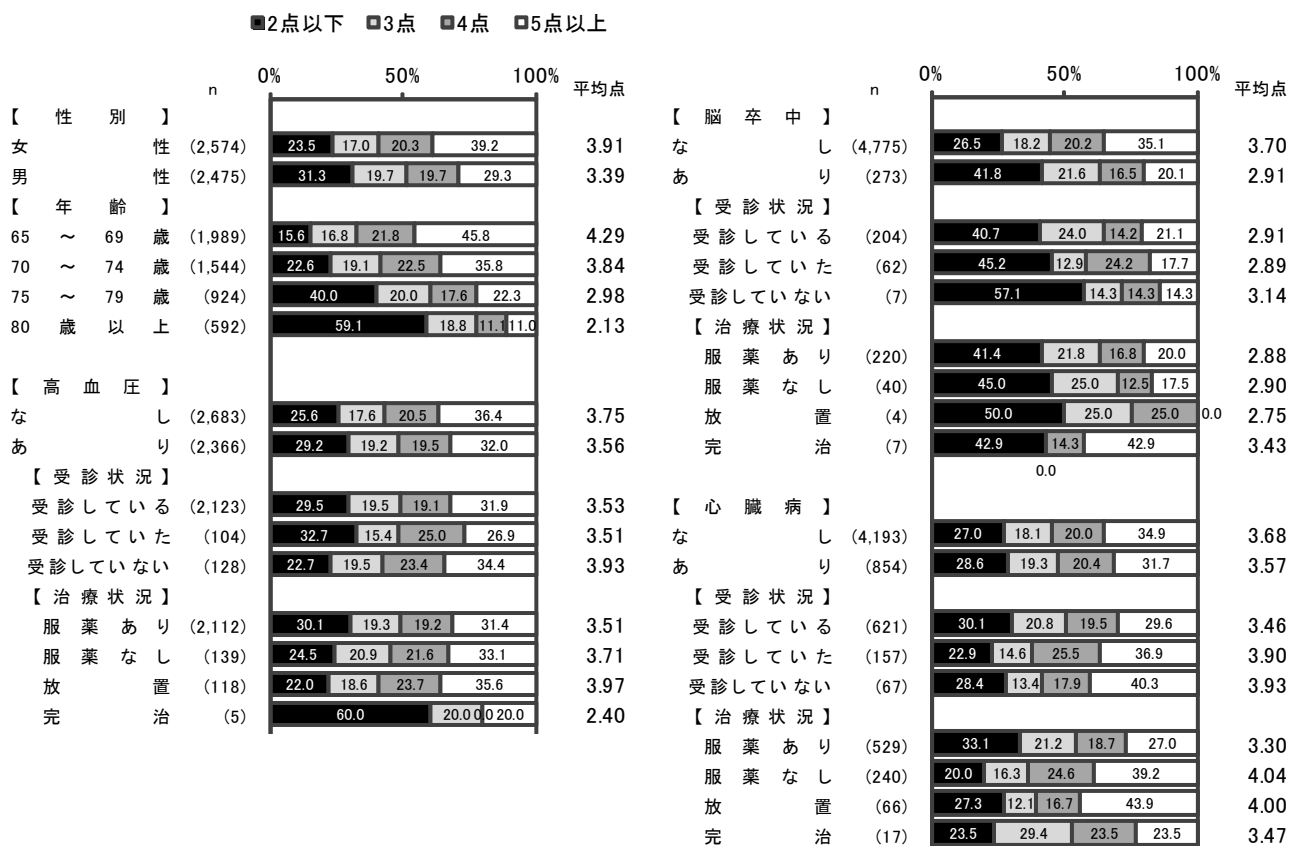
## 29 単語の記憶（遅延再生）

単語の記憶（遅延再生）では、「III-3. 単語の記憶（即時再認）」で覚えた10個の単語を自発的に再生してもらう課題である。単語の再生方法は、紙に書き出してもらうこととし、制限時間は60秒間とする。心身機能理由により、著しく書字能力が低下している場合は、口頭による回答でも構わない。最高点は10点、最低点は0点となる。



単語の記憶（遅延再生）は、「2点以下」が27.3%、「3点」が18.3%、「4点」が20.0%、「5点以上」が34.3%となっている。平均点は3.66点となっている。

- ・性別では女性の方が5点以上の割合が高く、平均点が高い。年齢別では年齢が低い層ほど5点以上の割合が高く、平均点が高くなっている。
- ・高血圧の有無では顕著な差がみられないが、受診状況では受診していない層で3点以上の割合が高く、平均点が高い。治療状況では、服薬ありの層で2点以下の割合が高い。受診状況では、受診していた層と比較して、受診している層で3点以上の割合が高いが、平均には差がない。
- ・脳卒中の有無では、疾病がない層の方が3点以上の割合が高く、平均点が高い。
- ・心臓病の有無では顕著な差がみられないが、受診状況では、受診していた層と受診していない層で5点以上の割合が高く、平均点が高い。治療状況では、服薬なしの層と放置している層で5点以上の割合が高い。

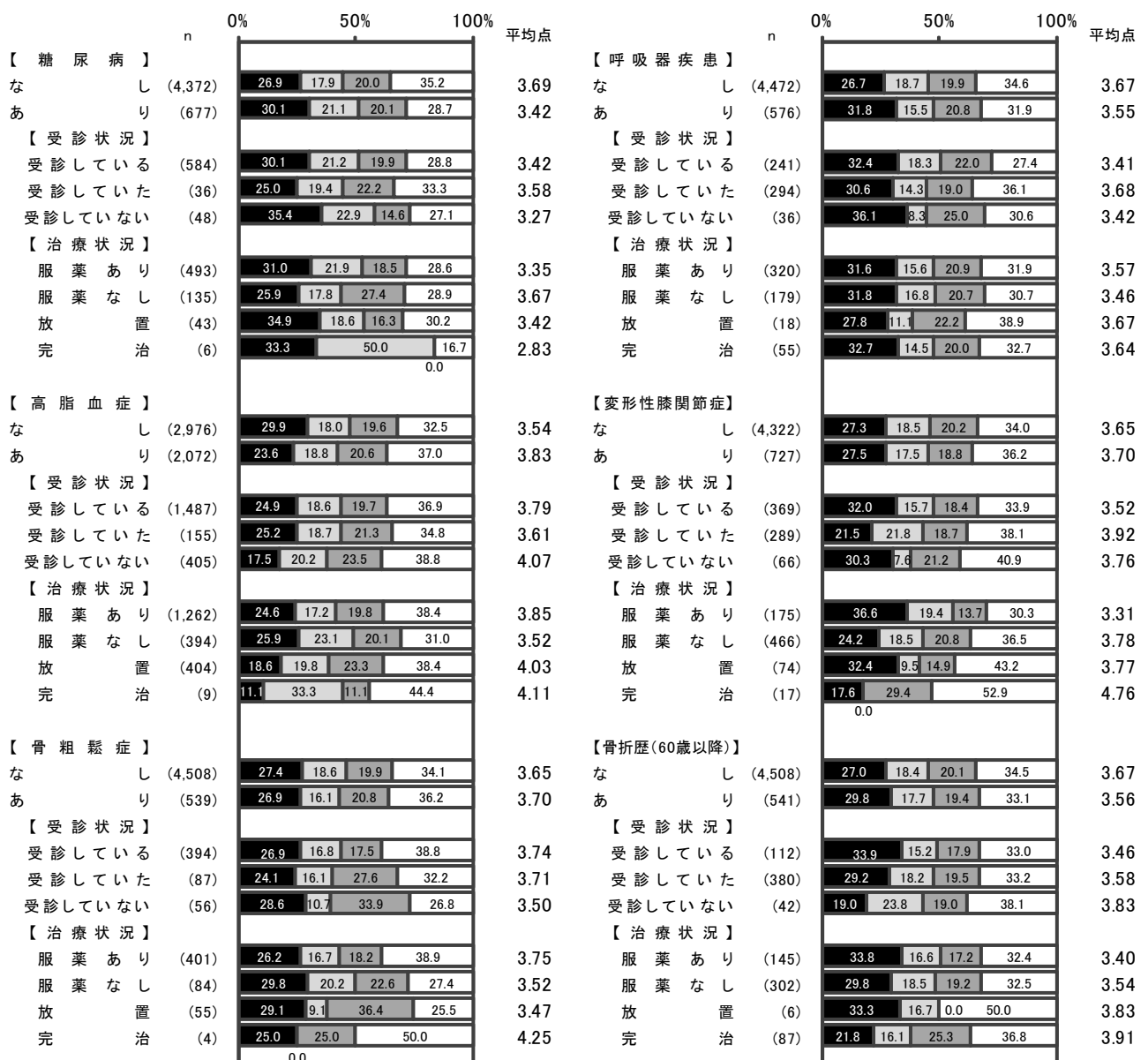




## 29 単語の記憶（遅延再生）

- ・糖尿病の有無では、疾病がない層の方が5点以上の割合が高く、平均点が高い。受診状況では受診している層で、治療状況では服薬なしの層で、それぞれ3点以上の割合が高く、平均点が高い。
- ・高脂血症の有無では、疾病がある層の方が3点以上の割合が高く、平均点が高い。受診状況では受診していない層で、治療状況では放置している層で、それぞれ3点以上の割合が高く、平均点が高い。
- ・骨粗鬆症の有無では顕著な差がみられないが、受診状況では、受診していない層で5点以上の割合が低く、平均点が低い。治療状況では、服薬ありの層で5点以上の割合が高く、平均点が高い。
- ・呼吸器疾患の有無では、疾病がない層の方が3点以上の割合が高い。受診状況では、受診していた層で5点以上の割合が高く、平均点が高い。
- ・変形性関節症の有無では顕著な差がみられないが、受診状況では、受診していた層で3点以上の割合が高く、平均点が高い。治療状況では、服薬ありの層で3点以下の割合が高い。
- ・骨折歴（60歳以降）の有無では、顕著な差がみられないが、治療状況では、完治している層で3点以上の割合が高く、平均点が高い。

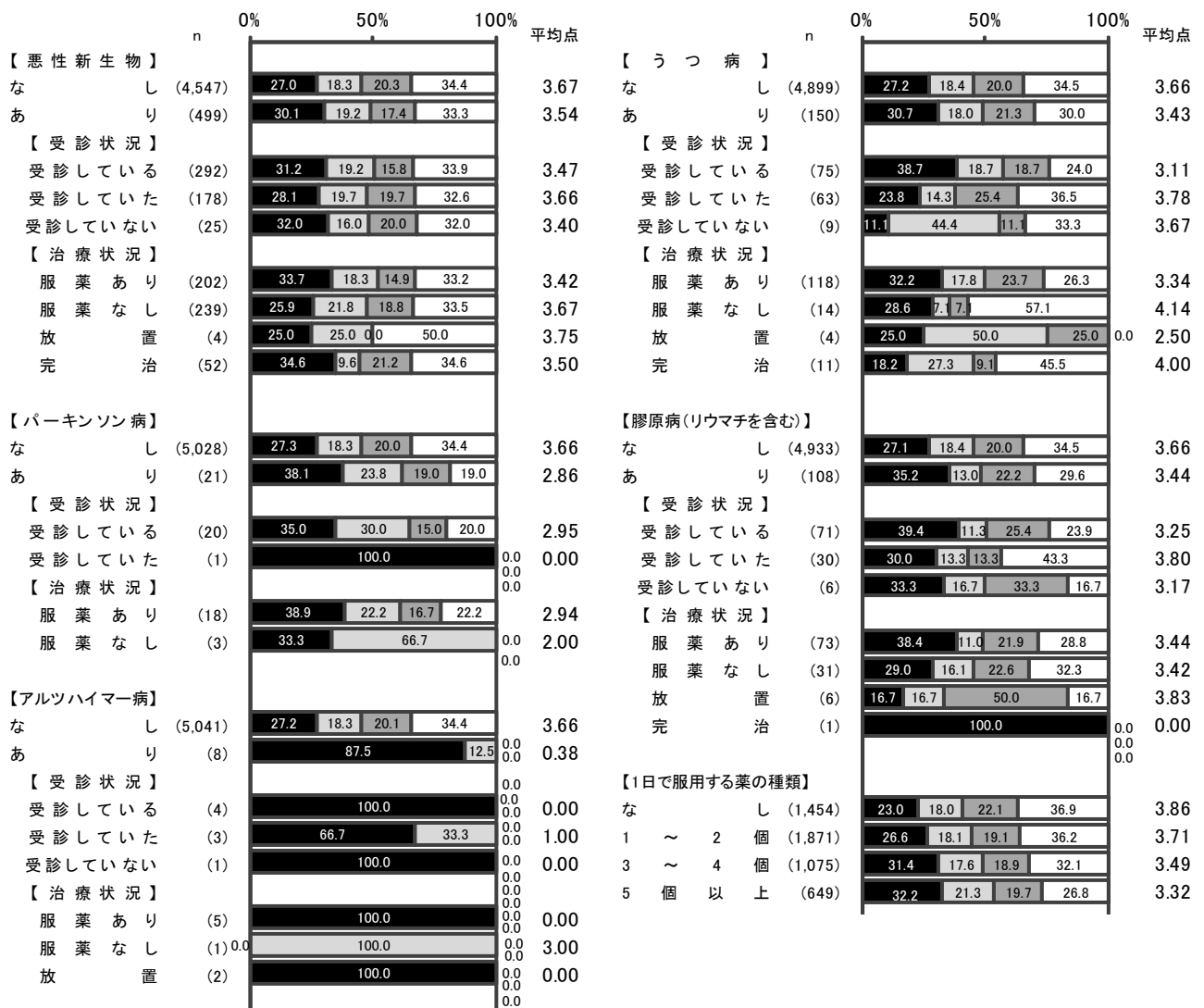
■2点以下 ■3点 ■4点 ■5点以上



## 29 単語の記憶（遅延再生）

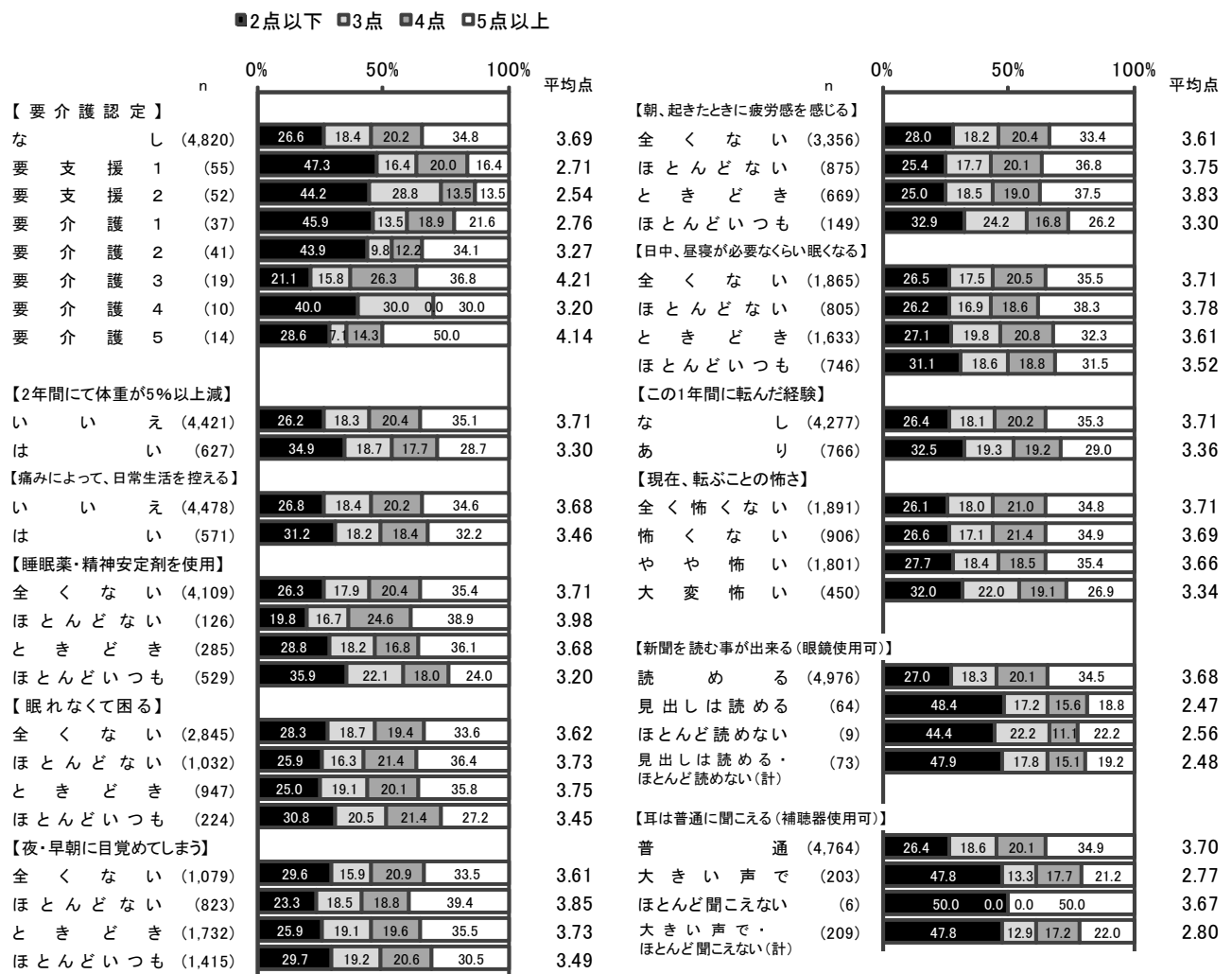
- ・悪性新生物の有無では顕著な差がみられないが、治療状況では、服薬なしの層で3点以上の割合が高い。
- ・パーキンソン病の有無では、疾病がない層の方が平均点が高い。
- ・アルツハイマー病の有無では、疾病がない層の方が平均点が高い。
- ・うつ病の有無では顕著な差がみられないが、受診状況では、受診している層に比べ、受診していた層で5点以上の割合が高く、平均点が高くなっている。
- ・膠原病の有無では、疾病がない層の方が3点以上の割合が高く、平均点が高い。
- ・1日で服用する薬の種類では、2点以下の割合は種類が多いほど高くなり、5点以上の割合は種類が少ないほど高くなっている。平均点は、なしの層が最も高く、種類が多いほど低くなっている。

■2点以下 ■3点 ■4点 ■5点以上



## 29 単語の記憶（遅延再生）


- ・要介護認定では、要支援1・2及び要介護1・2の層に比べ、なしの層で3点以上の割合が高く、平均点が高い。
- ・「2年間に体重が5%以上減」については、「いいえ」と答えた層で3点以上の割合が高く、平均点が高い。「痛みによって、日常生活を控える」については、顕著な差がみられない。
- ・「睡眠薬・精神安定剤を使用」「眠れなくて困る」「夜・早朝に目覚めてしまう」「朝、起きたときに疲労感を感じる」「日中、昼寝が必要なくらい眠くなる」については、「ほとんどいつも」と答えた層で5点以上の割合が低く、平均点が低い。
- ・この1年間に転んだ経験では、ない層で3点以上の割合が高く、平均点が高い。また、転ぶことが「大変怖い」と答えた層で5点以上の割合が低く、平均点が低い。
- ・「新聞を読む事が出来る」については、「読める」と答えた層の方が、3点以上の割合が高く、平均点が高い。
- ・「耳は普通に聞こえる」については、「普通」と答えた層の方が、3点以上の割合が高く、平均点が高い。



## 29 単語の記憶（遅延再生）

- ・日常生活で杖・歩行器使用がない層の方が、3点以上の割合が高く、平均点が高い。
- ・学校に通った年数は、長いほど2点以下の割合が低くなり、5点以上の割合が高くなっている。平均点は、学校に通った年数が長いほど高い。
- ・尿もれの有無では顕著な差がみられないが、尿もれの状況では、頻度が高いほど2点以下の割合が高くなり、平均点が低くなっている。
- ・「記憶に関する問題あり」「親しい友人・知人の名前を忘れる」「周囲より、忘れっぽくなったと言われる」「正しい言葉を思い出す事が難しいと感じる」「最近の出来事を思い出す事が難しいと感じる」「聞いたこと見たことを忘れる事がある」については、「はい」と答えた層の方が2点以下の割合が高く、平均点が低い。「物を置いた場所を忘れることが多くなった」「物忘れ防止の為にメモをとる」については、顕著な差がみられない。
- ・「普段、自分は健康だと思う」については、「健康ではない」と答えた層ほど2点以下の割合が高くなり、平均点が低くなっている。
- ・「散歩」をする頻度では、1日以下の層で3点以上の割合が高く、平均点が高い。「軽い運動・体操」「定期的な運動・スポーツ」は、していない層で2点以下の割合が高く、平均点が低い。
- ・1日で座ったり寝転んでいる合計時間では、120分未満の層で平均点が低い。


■2点以下 ■3点 ■4点 ■5点以上



## 29 単語の記憶（遅延再生）

- ・1週間に市内に外出する回数は、4～6回、7回以上の層で3点以上の割合が高く、平均点が高い。また、自家用車で外出する層の方が3点以上の割合が高く、平均点が高い。
- ・1週間に市外に外出する回数は、1回未満で2点以下の割合が高く、平均点が低い。外出手段では、差がみられない。
- ・職業を持っている層、ボランティアの経験がある層で、3点以上の割合が高く、平均点が高い。
- ・現在一人暮らしではない層、配偶者と暮らしている層で、3点以上の割合が高く、平均点が高い。
- ・「現在、どのくらい噛めて食べれるか」については、噛むことができる層の方が3点以上の割合が高く、平均点が高い。
- ・飲酒、喫煙については「やめた」層で2点以下の割合が高く、平均点が低い。
- ・「自分の生活に満足」「普段は気分は良いほう」については、「はい」と答えた層で5点以上の割合が高く、平均点が高い。「やってきた事・趣味の多くを最近やめた」「人生をむなしと感じる」「退屈と感じる事がよくある」「無力と感じる事がよくある」については、「いいえ」と答えた層で3点以上の割合が高く、平均点が高い。また、「自分に悪いことが起こると不安がありますか」「いつも幸せと感じている」「外での物事をするより、家の中が好き」については、顕著な差がみられない。


■2点以下 ■3点 ■4点 ■5点以上



## 29 単語の記憶（遅延再生）

- ・「他の人と比べ、記憶力が落ちた」「自分の存在は価値がないと感じる」「希望の無いものと感じる」「他人が恵まれた生活をしていると思う」については、「いいえ」と答えた層で3点以上の割合が高く、平均点が高い。「生きている事は素晴らしい事と思う」「活力が満ち溢れていると感じる」については、「はい」と答えた層で3点以上の割合が高く、平均点が高い。
- ・GDS計では、5点以下の層の方が3点以上の割合が高く、平均点が高い。
- ・「バス・電車にて1人で外出する」「日用品の買い物をする」「預貯金の出し入れをする」「友人の家を訪ねる」「家族友人の相談にのる」「階段を手すり・壁をつたわずに昇る」「椅子に座った状態から、何もつかまらずに立てる」「週1回以上は外出する」「自分で電話番号を調べて電話する」については、「はい」と答えた層で3点以上の割合が高く、平均点が高い。「この1年間に転んだ事がある」「転倒に対する不安が大きい」「半年で3kg以上の体重減少」「半年前に比べて固いものが食べ難い」「口の渇きが気になる」「昨年と比べ外出回数が減少した」「周囲の人から物忘れがあると指摘された」「今日の日付が分からない時がある」については、「いいえ」と答えた層で3点以上の割合が高く、平均点が高い。また、「15分間続けて歩いている」「お茶汁物等でむせることがある」については、顕著な差がみられない。


■2点以下 ■3点 ■4点 ■5点以上



## 29 単語の記憶（遅延再生）


- ・「ここ2週間 生活に充実感がない」「ここ2週間 楽しい事が楽しめない」「ここ2週間 楽に出来ていた事が億劫になった」「ここ2週間 役に立つ人間と思えない」「ここ2週間 わけもなく疲れたような感じがする」については、「いいえ」と答えた層で3点以上の割合が高く、平均点が高い。
- ・「本や新聞を読んでいる」「車を運転している」「誰かと毎日会話している」「家の掃除をしている」「電話をかける友人がいる」「買い物等で重い荷物を運ぶ」「趣味・スポーツ活動をしている」「頭を使う活動（将棋・学習等）をしている」「地図等を調べ、知らない土地に行く」「習い事をしている」「ビデオ・DVDの操作をしている」「役員や幹事などのまとめ役の仕事をしている」「家族や友人の役に立っていると思う」「パソコンを使っている」については、「はい」と答えた層で3点以上の割合が高く、平均点が高い。また、「ゴミ出しをしている」「畑や庭仕事をしている」「孫やペットの世話をしている」「公民館での行事・催し物に参加している」「地区の会合等に出席している」「この3ヶ月間で1週間以上の入院」については、顕著な差がみられない。

■2点以下 ■3点 ■4点 ■5点以上




### 30 物語の記憶（遅延再認）

物語の記憶（遅延再認）では、「III-1. 物語の記憶（即時再認）」で覚えた物語の内容に関する遅延再認課題である。設問の内容は、物語の記憶（即時再認）と同様の設問であり、物語の内容と合致している回答を選んでもらう。最高点は10点、最低点は0点となる。



物語の記憶（遅延再認）は、「5点以下」が27.1%、「6点」が17.4%、「7点」が19.8%、「8点以上」が35.7%となっている。平均点は6.65点となっている。

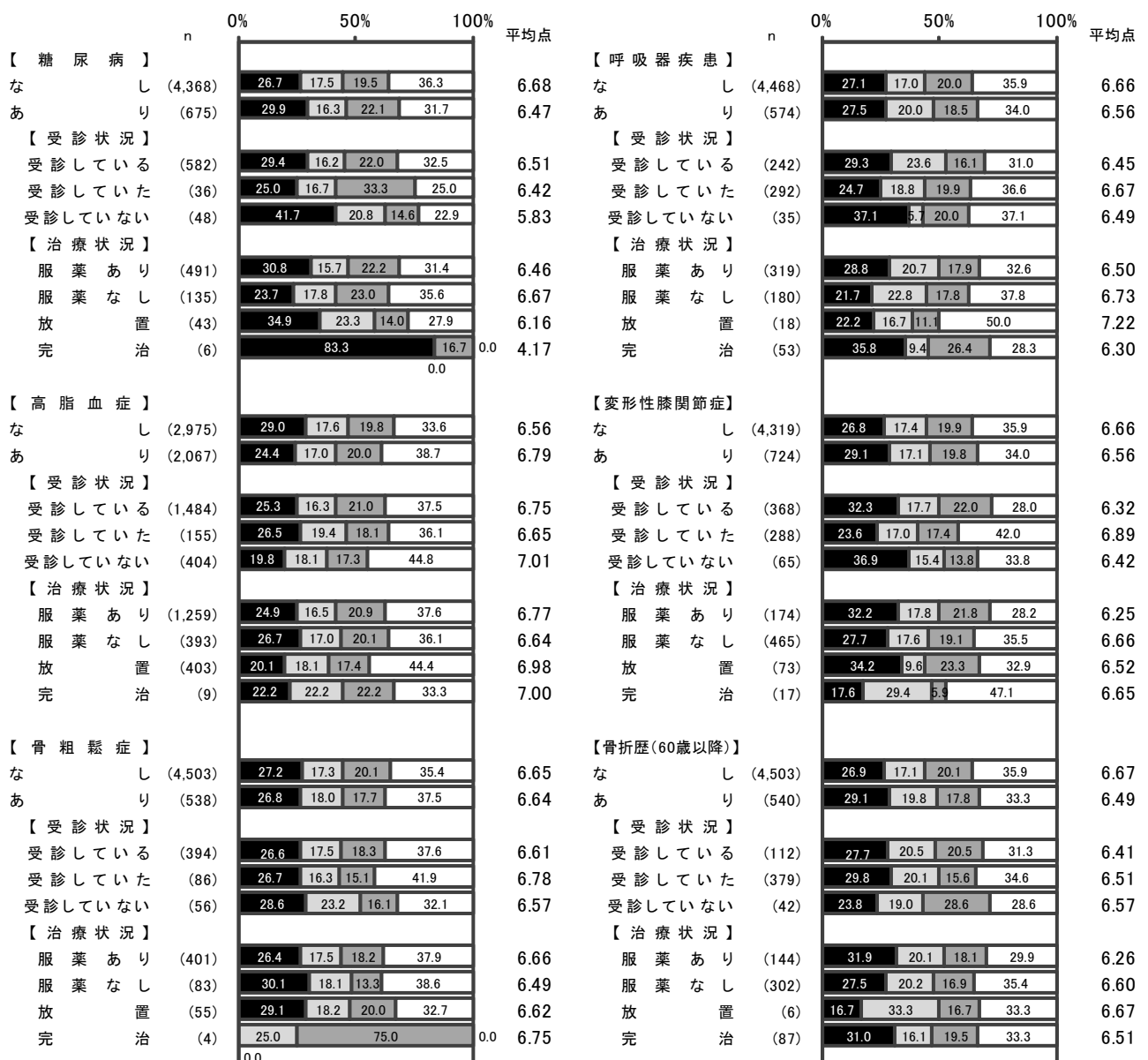
- ・性別では女性の方が8点以上の割合が高く、平均点が高い。年齢別では年齢が低い層ほど6点以上の割合が高く、平均点が高くなっている。
- ・高血圧の有無では、疾病がない層の方が8点以上の割合が高く、平均点が高い。受診状況では、受診していない層で6点以上の割合が高く、平均点が高くなっている。治療状況では服薬ありの層で5点以下の割合が高い。
- ・脳卒中の有無では、疾病がない層の方が8点以上の割合が高く、平均点が高い。受診状況では、受診していた層に比べ受診している層で6点以上の割合が高く、平均点が高い。治療状況では、服薬なしの層で6点以上の割合が高い。
- ・心臓病の有無では顕著な差がみられないが、受診状況では、受診している層で5点以下の割合が高く、平均点が高い。治療状況では、服薬ありの層で5点以下の割合が高く、平均点が高い。






- ・糖尿病の有無では顕著な差がみられないが、受診状況では受診していない層で5点以下の割合が高く、平均点が低い。治療状況では、服薬なしの層で6点以上の割合が高い。
- ・高脂血症の有無では、疾病がある層の方が8点以上の割合が高く、平均点が高い。受診状況では、受診していない層で8点以上の割合が高く、平均点が高い。治療状況では、放置している層で8点以上の割合が高く、平均点が高い。
- ・骨粗鬆症の有無では顕著な差がみられないが、受診状況では受診していない層で、治療状況では放置している層で、8点以上の割合が低い。
- ・呼吸器疾患の有無では差がみられないが、受診状況では、受診している層に比べ、受診していた層の方が8点以上の割合が高い。治療状況では完治している層で5点以下の割合が高い。
- ・変形膝関節症の有無では顕著な差がみられないが、受診状況では、受診していた層で8点以上の割合が高く、平均点が高い。治療状況では、服薬ありの層で8点以上の割合が低く、平均点が低い。
- ・骨折歴（60歳以降）の有無では顕著な差がみられないが、治療状況では服薬ありの層で平均点が低い。

■5点以下 ■6点 ■7点 ■8点以上



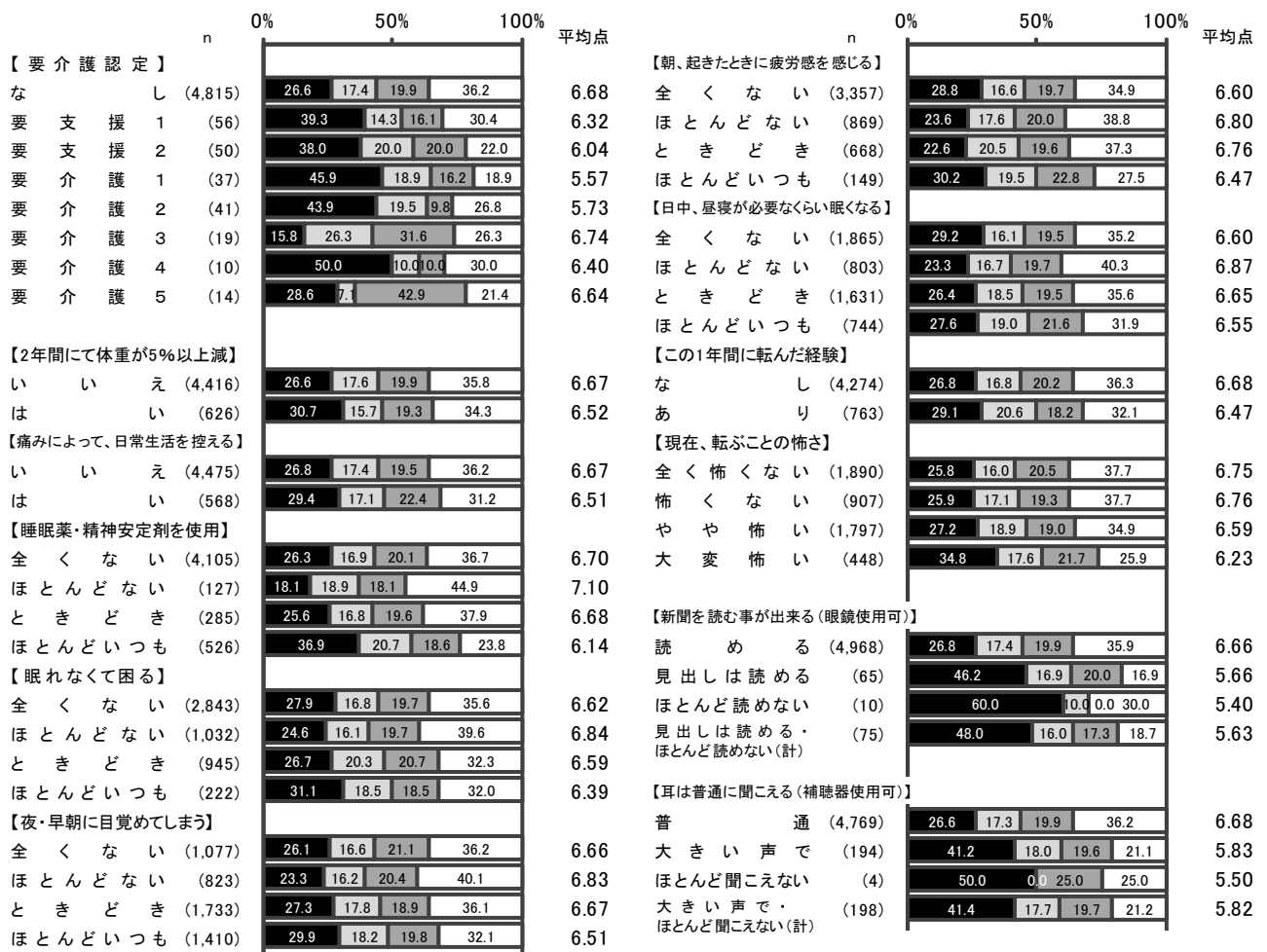
- ・悪性新生物の有無では顕著な差がみられないが、治療状況では、服薬なしの層で平均点が高い
- ・パーキンソン病の有無では、疾病がない層の方が平均点が高い。
- ・アルツハイマー病の有無では、疾病がない層の方が平均点が高い。
- ・うつ病の有無では、疾病がない層の方が6点以上の割合が高く、平均点が高い。受診状況では、受診している層に比べ、受診していた層で8点以上の割合が高い。
- ・膠原病の有無では顕著な差がみられない。
- ・1日で服用する薬の種類では、5点以下の割合は種類が多いほど高くなり、8点以上の割合は種類が少ないほど高くなっている。平均点は、なしの層が最も高く、種類が多いほど低くなっている。

■5点以下 ■6点 ■7点 ■8点以上




- ・要介護認定では、要支援1・2及び要介護1・2の層に比べ、なしの層で6点以上の割合が高く、平均点が高い。
- ・「2年間にて体重が5%以上減」「痛みによって、日常生活を控える」については、顕著な差はみられない。
- ・「睡眠薬・精神安定剤を使用」「眠れなくて困る」「夜・早朝に目覚めてしまう」「日中、昼寝が必要なくらい眠くなる」については、「ほとんどない」と答えた層でそれぞれ8点以上の割合が高く、平均点が最も高い。「朝、起きたときに疲労感を感じる」については、「ほとんどいつも」と答えた層で7点以下の割合が高く、平均点が低い。
- ・この1年間に転んだ経験では、ない層で7点以上の割合が高く、平均点が高い。また、転ぶことが「大変怖い」と答えた層で5点以下の割合が高く、平均点が低い。
- ・「新聞を読む事が出来る」については、「読める」と答えた層の方が、6点以上の割合が高く、平均点が高い。
- ・「耳は普通に聞こえる」については、「普通」と答えた層の方が、6点以上の割合が高く、平均点が高い。

■5点以下 ■6点 ■7点 ■8点以上




- ・日常生活で杖・歩行器使用がない層の方が、6点以上の割合が高く、平均点が高い。
- ・学校に通った年数は、長いほど6点以上の割合が高くなり、平均点も高くなっている。
- ・尿もれの有無では顕著な差がみられないが、尿もれの状況では、頻度が高いほど5点以下の割合が高く、平均点が低くなっている。
- ・「周囲より、忘れっぽくなったと言われる」「聞いたこと見たことを忘れる事がある」については、「いいえ」と答えた層の方が8点以上の割合が高く、平均点が高い。「正しい言葉を思い出す事が難しいと感じる」「最近の出来事を思い出す事が難しいと感じる」については、「いいえ」と答えた層の方が7点以上の割合が高く、平均点が高い。「記憶に関しての問題あり」「物を置いた場所を忘れることが多くなった」「親しい友人・知人の名前を忘れる」「物忘れ防止の為にメモをとる」については、顕著な差がみられない。
- ・「普段、自分は健康だと思う」については、「健康ではない」と答えた層で5点以下の割合が高く、平均点が低い。
- ・「散歩」をする頻度では、毎日する層で平均点が低い。「軽い運動・体操」「定期的な運動・スポーツ」は、していない層で平均点が最も低いが、次いで毎日する層で平均点が低くなっている。
- ・1日で座ったり寝転んでいる合計時間では、顕著な差がみられない。

■5点以下 ■6点 ■7点 ■8点以上




- ・1週間に市内に外出する回数は、4～6回、7回以上の層で6点以上の割合が高く、平均点が高い。また、自家用車で外出する層の方が6点以上の割合が高く、平均点が高い。
- ・1週間に市外に外出する回数は、4～6回の層で6点以上の割合が高く、平均点が高い。外出手段では差がみられない。
- ・職業を持っている層、ボランティアの経験がある層で6点以上の割合が高く、平均点が高い。
- ・現在一人暮らしではない層、配偶者と暮らしている層で6点以上の割合が高く、平均点が高い。
- ・「現在、どのくらい噛めて食べれるか」については、噛むことができる層の方が6点以上の割合が高く、平均点が高い。
- ・飲酒、喫煙については、「やめた」層で8点以上の割合が低く、平均点が高い。
- ・「自分の生活に満足」については、「はい」と答えた層で8点以上の割合が高く、平均点が高い。「普段は気分が良いほう」については、「はい」と答えた層で6点以上の割合が高く、平均点が高い。「やってきた事・趣味の多くを最近やめた」「人生をむなしと感じる」「退屈と感じる事がよくある」「自分に悪いことが起こると不安がありますか」「無力と感じる事がよくある」については、「いいえ」と答えた層で8点以上の割合が高く、平均点が高い。また、「いつも幸せと感じている」「外での物事をするより、家の中が好き」については、顕著な差がみられない。

■5点以下 ■6点 ■7点 ■8点以上



- ・「生きている事は素晴らしい事と思う」については、「はい」と答えた層で7点以上の割合が高く、平均点が高い。「他の人と比べ、記憶力が落ちた」「自分の存在は価値がないと感じる」「希望の無いものと感じる」「他人が恵まれた生活をしていると思う」については、「いいえ」と答えた層で6点以上の割合が高く、平均点が高い。また、「活力が満ち溢れていると感じる」については、顕著な差がみられない。
- ・GDS計では、5点以下の層の方が6点以上の割合が高く、平均点が高い。
- ・「バス・電車にて1人で外出する」「日用品の買い物をする」「預貯金の出し入れをする」「友人の家を訪ねる」「家族友人の相談にのる」「階段を手すり・壁をつたわずに昇る」「椅子に座った状態から、何もつかまらずに立てる」「15分間続けて歩いている」「週1回以上は外出する」「自分で電話番号を調べて電話する」については、「はい」と答えた層で6点以上の割合が高く、平均点が高い。「この1年間に転んだ事がある」「転倒に対する不安が大きい」「半年で3kg以上の体重減少」「半年前に比べて固いものが食べ難い」「口の渴きが気になる」「昨年と比べ外出回数が減少した」「周囲の人から物忘れがあると指摘された」「今日の日付が分からない時がある」については、「いいえ」と答えた層で6点以上の割合が高く、平均点が高い。また、「お茶汁物等でむせることがある」については、顕著な差がみられない。


■5点以下 ■6点 ■7点 ■8点以上



### 30 物語の記憶（遅延再認）

- ・「ここ2週間 生活に充実感がない」「ここ2週間 楽しい事が楽しめない」「ここ2週間 楽に出来ていた事が億劫になった」「ここ2週間 役に立つ人間と思えない」「ここ2週間 わけもなく疲れたような感じがする」については、「いいえ」と答えた層で6点以上の割合が高く、平均点が高い。
- ・「本や新聞を読んでいる」「車を運転している」「誰かと毎日会話している」「電話をかける友人がいる」「買い物等で重い荷物を運ぶ」「孫やペットの世話をしている」「趣味・スポーツ活動をしている」「頭を使う活動（将棋・学習等）をしている」「地図等を調べ、知らない土地に行く」「習い事をしている」「ビデオ・DVDの操作をしている」「役員や幹事などのまとめ役の仕事をしている」「家族や友人の役に立っていると思う」「パソコンを使っている」については、「はい」と答えた層で8点以上の割合が高く、平均点が高い。また、「家の掃除をしている」「ゴミ出しをしている」「畑や庭仕事をしている」「公民館での行事・催し物に参加している」「地区の会合等に出席している」「この3ヶ月間で1週間以上の入院」については、顕著な差がみられない。

■5点以下 ■6点 ■7点 ■8点以上



## IV. 集計結果一覽





|         | 物語の記憶(即時再認) |      |      |      |      |      | 図形の照合 |      |      |      |      |      |
|---------|-------------|------|------|------|------|------|-------|------|------|------|------|------|
|         | 合計          | 6点以下 | 7点   | 8点   | 9点以上 | 平均   | 合計    | 4点以下 | 5点   | 6点   | 7点以上 | 平均   |
| 全体      | 5,074       | 38.3 | 21.9 | 19.8 | 20.0 | 6.89 | 4,986 | 32.9 | 24.1 | 23.8 | 19.2 | 5.18 |
| 【性別】    |             |      |      |      |      |      |       |      |      |      |      |      |
| 女性      | 2,599       | 36.0 | 21.4 | 21.5 | 21.2 | 6.97 | 2,544 | 36.5 | 25.7 | 22.3 | 15.4 | 5.00 |
| 男性      | 2,475       | 40.8 | 22.4 | 18.1 | 18.8 | 6.80 | 2,442 | 29.1 | 22.4 | 25.4 | 23.1 | 5.35 |
| 【年齢】    |             |      |      |      |      |      |       |      |      |      |      |      |
| 65-69歳  | 1,992       | 23.5 | 21.7 | 24.3 | 30.4 | 7.54 | 1,962 | 24.7 | 22.4 | 28.1 | 24.8 | 5.52 |
| 70-74歳  | 1,547       | 36.4 | 24.7 | 20.9 | 18.0 | 6.94 | 1,524 | 32.5 | 26.2 | 23.8 | 17.6 | 5.15 |
| 75-79歳  | 929         | 53.5 | 20.9 | 14.5 | 11.1 | 6.25 | 904   | 41.3 | 25.3 | 19.4 | 14.0 | 4.84 |
| 80歳以上   | 606         | 68.5 | 16.5 | 10.4 | 4.6  | 5.57 | 596   | 48.2 | 22.5 | 16.8 | 12.6 | 4.60 |
| 【高血圧】   |             |      |      |      |      |      |       |      |      |      |      |      |
| なし      | 2,700       | 36.0 | 21.4 | 20.7 | 21.9 | 6.99 | 2,642 | 31.6 | 24.1 | 23.8 | 20.5 | 5.23 |
| あり      | 2,374       | 40.9 | 22.4 | 18.9 | 17.9 | 6.78 | 2,344 | 34.3 | 24.1 | 23.8 | 17.7 | 5.11 |
| 【受診状況】  |             |      |      |      |      |      |       |      |      |      |      |      |
| 受診している  | 2,130       | 40.8 | 22.3 | 18.9 | 18.1 | 6.78 | 2,103 | 34.8 | 24.1 | 23.3 | 17.8 | 5.09 |
| 受診していた  | 105         | 43.8 | 21.0 | 18.1 | 17.1 | 6.67 | 104   | 33.7 | 23.1 | 27.9 | 15.4 | 5.22 |
| 受診していない | 128         | 38.3 | 23.4 | 21.9 | 16.4 | 6.88 | 127   | 29.9 | 23.6 | 26.0 | 20.5 | 5.31 |
| 【治療状況】  |             |      |      |      |      |      |       |      |      |      |      |      |
| 服薬あり    | 2,120       | 41.4 | 22.2 | 18.5 | 17.9 | 6.75 | 2,091 | 34.9 | 24.0 | 23.4 | 17.7 | 5.10 |
| 服薬なし    | 140         | 36.4 | 22.9 | 21.4 | 19.3 | 6.99 | 139   | 33.1 | 25.2 | 24.5 | 17.3 | 5.14 |
| 放置      | 118         | 40.7 | 22.9 | 21.2 | 15.3 | 6.77 | 118   | 28.8 | 24.6 | 27.1 | 19.5 | 5.29 |
| 完治      | 5           | 40.0 | 20.0 | 20.0 | 20.0 | 7.20 | 5     | 20.0 | 60.0 | 20.0 | 0.0  | 5.00 |
| 【脳卒中】   |             |      |      |      |      |      |       |      |      |      |      |      |
| なし      | 4,794       | 37.8 | 21.8 | 20.0 | 20.4 | 6.92 | 4,710 | 32.4 | 24.1 | 24.0 | 19.5 | 5.19 |
| あり      | 279         | 46.2 | 23.3 | 17.2 | 13.3 | 6.44 | 275   | 41.5 | 23.6 | 20.7 | 14.2 | 4.85 |
| 【受診状況】  |             |      |      |      |      |      |       |      |      |      |      |      |
| 受診している  | 209         | 46.4 | 23.4 | 17.7 | 12.4 | 6.45 | 207   | 40.6 | 23.7 | 20.8 | 15.0 | 4.86 |
| 受診していた  | 63          | 50.8 | 23.8 | 14.3 | 11.1 | 6.14 | 63    | 42.9 | 22.2 | 22.2 | 12.7 | 4.86 |
| 受診していない | 7           | 14.3 | 28.6 | 0.0  | 57.1 | 8.43 | 5     | 60.0 | 20.0 | 20.0 | 0.0  | 4.40 |
| 【治療状況】  |             |      |      |      |      |      |       |      |      |      |      |      |
| 服薬あり    | 226         | 49.1 | 22.1 | 16.8 | 11.9 | 6.34 | 224   | 41.1 | 21.9 | 22.3 | 14.7 | 4.87 |
| 服薬なし    | 40          | 40.0 | 30.0 | 20.0 | 10.0 | 6.45 | 40    | 40.0 | 35.0 | 12.5 | 12.5 | 4.80 |
| 放置      | 4           | 0.0  | 50.0 | 0.0  | 50.0 | 8.25 | 4     | 75.0 | 0.0  | 25.0 | 0.0  | 4.00 |
| 完治      | 7           | 28.6 | 14.3 | 14.3 | 42.9 | 7.86 | 6     | 33.3 | 33.3 | 16.7 | 16.7 | 5.17 |
| 【心臓病】   |             |      |      |      |      |      |       |      |      |      |      |      |
| なし      | 4,210       | 38.0 | 21.9 | 19.7 | 20.4 | 6.91 | 4,143 | 32.7 | 24.2 | 23.6 | 19.5 | 5.19 |
| あり      | 862         | 39.8 | 21.6 | 20.3 | 18.3 | 6.78 | 841   | 33.4 | 23.8 | 25.0 | 17.8 | 5.12 |
| 【受診状況】  |             |      |      |      |      |      |       |      |      |      |      |      |
| 受診している  | 627         | 42.4 | 20.1 | 21.5 | 15.9 | 6.67 | 611   | 36.3 | 22.1 | 23.2 | 18.3 | 5.06 |
| 受診していた  | 158         | 31.0 | 27.2 | 14.6 | 27.2 | 7.08 | 156   | 22.4 | 30.8 | 29.5 | 17.3 | 5.35 |
| 受診していない | 68          | 36.8 | 20.6 | 22.1 | 20.6 | 7.10 | 67    | 32.8 | 20.9 | 31.3 | 14.9 | 5.19 |
| 【治療状況】  |             |      |      |      |      |      |       |      |      |      |      |      |
| 服薬あり    | 536         | 45.3 | 21.1 | 18.8 | 14.7 | 6.53 | 522   | 36.6 | 21.8 | 24.5 | 17.0 | 5.05 |
| 服薬なし    | 240         | 29.6 | 22.1 | 22.9 | 25.4 | 7.22 | 234   | 26.1 | 30.3 | 23.9 | 19.7 | 5.26 |
| 放置      | 67          | 38.8 | 20.9 | 19.4 | 20.9 | 7.03 | 66    | 34.8 | 18.2 | 33.3 | 13.6 | 5.12 |
| 完治      | 17          | 29.4 | 23.5 | 29.4 | 17.6 | 7.12 | 17    | 23.5 | 17.6 | 29.4 | 29.4 | 5.47 |
| 【糖尿病】   |             |      |      |      |      |      |       |      |      |      |      |      |
| なし      | 4,397       | 38.0 | 21.9 | 19.8 | 20.3 | 6.91 | 4,322 | 32.6 | 24.4 | 23.7 | 19.3 | 5.18 |
| あり      | 677         | 40.3 | 21.7 | 19.9 | 18.0 | 6.76 | 664   | 34.5 | 22.3 | 24.8 | 18.4 | 5.15 |
| 【受診状況】  |             |      |      |      |      |      |       |      |      |      |      |      |
| 受診している  | 583         | 39.6 | 21.1 | 20.6 | 18.7 | 6.80 | 574   | 35.4 | 21.3 | 24.7 | 18.6 | 5.14 |
| 受診していた  | 36          | 41.7 | 30.6 | 16.7 | 11.1 | 6.56 | 35    | 40.0 | 20.0 | 28.6 | 11.4 | 5.03 |
| 受診していない | 48          | 45.8 | 22.9 | 20.8 | 10.4 | 6.42 | 46    | 23.9 | 39.1 | 19.6 | 17.4 | 5.24 |
| 【治療状況】  |             |      |      |      |      |      |       |      |      |      |      |      |
| 服薬あり    | 493         | 40.4 | 21.1 | 20.5 | 18.1 | 6.76 | 482   | 38.0 | 20.7 | 23.9 | 17.4 | 5.06 |
| 服薬なし    | 135         | 38.5 | 23.7 | 19.3 | 18.5 | 6.83 | 135   | 28.1 | 22.2 | 29.6 | 20.0 | 5.38 |
| 放置      | 43          | 39.5 | 23.3 | 23.3 | 14.0 | 6.79 | 41    | 24.4 | 36.6 | 17.1 | 22.0 | 5.34 |
| 完治      | 6           | 83.3 | 16.7 | 0.0  | 0.0  | 4.33 | 6     | 16.7 | 50.0 | 33.3 | 0.0  | 5.00 |
| 【高脂血症】  |             |      |      |      |      |      |       |      |      |      |      |      |
| なし      | 2,998       | 40.6 | 22.0 | 17.9 | 19.5 | 6.81 | 2,945 | 34.2 | 24.1 | 23.2 | 18.5 | 5.13 |
| あり      | 2,075       | 35.0 | 21.7 | 22.6 | 20.7 | 7.01 | 2,041 | 31.0 | 24.1 | 24.8 | 20.1 | 5.24 |
| 【受診状況】  |             |      |      |      |      |      |       |      |      |      |      |      |
| 受診している  | 1,490       | 36.3 | 21.7 | 21.9 | 20.1 | 6.96 | 1,466 | 32.9 | 23.4 | 24.6 | 19.1 | 5.19 |
| 受診していた  | 155         | 35.5 | 22.6 | 23.2 | 18.7 | 6.94 | 152   | 29.6 | 28.3 | 19.7 | 22.4 | 5.21 |
| 受診していない | 405         | 28.9 | 22.0 | 25.2 | 24.0 | 7.25 | 399   | 24.6 | 24.6 | 27.8 | 23.1 | 5.45 |
| 【治療状況】  |             |      |      |      |      |      |       |      |      |      |      |      |
| 服薬あり    | 1,264       | 35.0 | 22.2 | 22.5 | 20.2 | 6.99 | 1,247 | 33.7 | 23.2 | 24.9 | 18.3 | 5.16 |
| 服薬なし    | 395         | 40.3 | 19.7 | 20.8 | 19.2 | 6.88 | 385   | 28.8 | 26.5 | 22.1 | 22.6 | 5.29 |
| 放置      | 404         | 30.0 | 21.8 | 25.0 | 23.3 | 7.21 | 397   | 24.4 | 25.2 | 27.5 | 22.9 | 5.45 |
| 完治      | 9           | 33.3 | 22.2 | 11.1 | 33.3 | 7.33 | 9     | 22.2 | 0.0  | 33.3 | 44.4 | 5.78 |

|              | 物語の記憶(即時再認) |       |      |      |      |      | 図形の照合 |       |      |      |      |      |
|--------------|-------------|-------|------|------|------|------|-------|-------|------|------|------|------|
|              | 合計          | 6点以下  | 7点   | 8点   | 9点以上 | 平均   | 合計    | 4点以下  | 5点   | 6点   | 7点以上 | 平均   |
| 【骨粗鬆症】       |             |       |      |      |      |      |       |       |      |      |      |      |
| なし           | 4,527       | 38.2  | 22.2 | 19.6 | 20.1 | 6.89 | 4,449 | 32.3  | 24.2 | 23.8 | 19.7 | 5.20 |
| あり           | 545         | 39.3  | 19.4 | 22.0 | 19.3 | 6.85 | 535   | 37.2  | 23.7 | 24.3 | 14.8 | 5.00 |
| 【受診状況】       |             |       |      |      |      |      |       |       |      |      |      |      |
| 受診している       | 400         | 38.0  | 19.8 | 23.0 | 19.3 | 6.86 | 394   | 38.1  | 21.1 | 27.2 | 13.7 | 4.98 |
| 受診していた       | 87          | 40.2  | 14.9 | 25.3 | 19.5 | 6.89 | 85    | 28.2  | 36.5 | 16.5 | 18.8 | 5.12 |
| 受診していない      | 56          | 48.2  | 19.6 | 14.3 | 17.9 | 6.64 | 56    | 42.9  | 17.9 | 21.4 | 17.9 | 5.05 |
| 【治療状況】       |             |       |      |      |      |      |       |       |      |      |      |      |
| 服薬あり         | 406         | 38.2  | 18.7 | 23.2 | 20.0 | 6.88 | 398   | 35.2  | 23.1 | 27.1 | 14.6 | 5.03 |
| 服薬なし         | 85          | 43.5  | 18.8 | 21.2 | 16.5 | 6.68 | 85    | 42.4  | 28.2 | 14.1 | 15.3 | 4.87 |
| 放置           | 55          | 45.5  | 23.6 | 12.7 | 18.2 | 6.69 | 53    | 39.6  | 18.9 | 22.6 | 18.9 | 5.13 |
| 完治           | 4           | 25.0  | 50.0 | 25.0 | 0.0  | 7.00 | 4     | 50.0  | 50.0 | 0.0  | 0.0  | 4.50 |
| 【呼吸器疾患】      |             |       |      |      |      |      |       |       |      |      |      |      |
| なし           | 4,494       | 38.0  | 22.0 | 19.7 | 20.4 | 6.91 | 4,415 | 33.1  | 24.3 | 23.5 | 19.1 | 5.17 |
| あり           | 579         | 40.9  | 20.9 | 20.9 | 17.3 | 6.77 | 570   | 31.1  | 22.8 | 26.1 | 20.0 | 5.25 |
| 【受診状況】       |             |       |      |      |      |      |       |       |      |      |      |      |
| 受診している       | 243         | 44.4  | 18.1 | 22.2 | 15.2 | 6.68 | 238   | 36.1  | 23.9 | 22.3 | 17.6 | 5.11 |
| 受診していた       | 296         | 37.8  | 22.3 | 22.0 | 17.9 | 6.85 | 292   | 27.7  | 22.6 | 29.8 | 19.9 | 5.29 |
| 受診していない      | 35          | 40.0  | 22.9 | 5.7  | 31.4 | 6.91 | 36    | 19.4  | 19.4 | 25.0 | 36.1 | 5.89 |
| 【治療状況】       |             |       |      |      |      |      |       |       |      |      |      |      |
| 服薬あり         | 323         | 42.7  | 19.8 | 21.7 | 15.8 | 6.67 | 321   | 33.0  | 22.4 | 27.1 | 17.4 | 5.12 |
| 服薬なし         | 181         | 37.0  | 22.1 | 22.7 | 18.2 | 6.93 | 176   | 31.3  | 26.7 | 25.0 | 17.0 | 5.23 |
| 放置           | 18          | 38.9  | 11.1 | 5.6  | 44.4 | 7.22 | 18    | 27.8  | 22.2 | 16.7 | 33.3 | 5.44 |
| 完治           | 53          | 39.6  | 26.4 | 17.0 | 17.0 | 6.77 | 51    | 17.6  | 13.7 | 29.4 | 39.2 | 6.00 |
| 【変形性膝関節症】    |             |       |      |      |      |      |       |       |      |      |      |      |
| なし           | 4,344       | 38.1  | 21.9 | 19.5 | 20.6 | 6.90 | 4,273 | 32.3  | 23.8 | 24.3 | 19.6 | 5.21 |
| あり           | 730         | 39.5  | 21.8 | 22.1 | 16.7 | 6.83 | 713   | 36.3  | 25.8 | 20.9 | 17.0 | 4.99 |
| 【受診状況】       |             |       |      |      |      |      |       |       |      |      |      |      |
| 受診している       | 371         | 44.2  | 19.9 | 20.5 | 15.4 | 6.67 | 360   | 40.8  | 22.8 | 19.4 | 16.9 | 4.89 |
| 受診していた       | 290         | 32.1  | 23.8 | 26.2 | 17.9 | 7.07 | 286   | 29.7  | 29.7 | 22.4 | 18.2 | 5.14 |
| 受診していない      | 65          | 43.1  | 23.1 | 13.8 | 20.0 | 6.72 | 65    | 40.0  | 23.1 | 23.1 | 13.8 | 4.95 |
| 【治療状況】       |             |       |      |      |      |      |       |       |      |      |      |      |
| 服薬あり         | 176         | 44.9  | 22.7 | 19.3 | 13.1 | 6.57 | 170   | 42.9  | 21.2 | 18.8 | 17.1 | 4.87 |
| 服薬なし         | 469         | 38.2  | 21.1 | 23.5 | 17.3 | 6.90 | 461   | 34.1  | 27.1 | 21.7 | 17.1 | 5.03 |
| 放置           | 73          | 39.7  | 26.0 | 16.4 | 17.8 | 6.75 | 72    | 37.5  | 23.6 | 23.6 | 15.3 | 5.03 |
| 完治           | 17          | 29.4  | 23.5 | 23.5 | 23.5 | 7.18 | 15    | 20.0  | 33.3 | 13.3 | 33.3 | 5.53 |
| 【骨折歴(60歳以降)】 |             |       |      |      |      |      |       |       |      |      |      |      |
| なし           | 4,522       | 37.9  | 22.0 | 19.7 | 20.3 | 6.91 | 4,445 | 32.3  | 24.3 | 23.9 | 19.4 | 5.19 |
| あり           | 552         | 41.7  | 20.7 | 20.5 | 17.2 | 6.73 | 541   | 37.3  | 22.4 | 22.9 | 17.4 | 5.02 |
| 【受診状況】       |             |       |      |      |      |      |       |       |      |      |      |      |
| 受診している       | 117         | 41.9  | 19.7 | 22.2 | 16.2 | 6.62 | 113   | 38.9  | 20.4 | 23.9 | 16.8 | 4.99 |
| 受診していた       | 386         | 43.3  | 19.9 | 19.2 | 17.6 | 6.73 | 381   | 37.0  | 23.6 | 21.8 | 17.6 | 5.02 |
| 受診していない      | 42          | 26.2  | 31.0 | 26.2 | 16.7 | 7.12 | 42    | 28.6  | 19.0 | 31.0 | 21.4 | 5.31 |
| 【治療状況】       |             |       |      |      |      |      |       |       |      |      |      |      |
| 服薬あり         | 148         | 45.9  | 18.2 | 19.6 | 16.2 | 6.55 | 149   | 38.3  | 20.1 | 20.8 | 20.8 | 4.97 |
| 服薬なし         | 307         | 39.7  | 21.8 | 20.8 | 17.6 | 6.80 | 299   | 37.1  | 23.7 | 23.1 | 16.1 | 5.05 |
| 放置           | 7           | 42.9  | 14.3 | 14.3 | 28.6 | 7.00 | 6     | 33.3  | 33.3 | 16.7 | 16.7 | 5.17 |
| 完治           | 89          | 40.4  | 21.3 | 20.2 | 18.0 | 6.81 | 86    | 33.7  | 22.1 | 25.6 | 18.6 | 5.10 |
| 【悪性新生物】      |             |       |      |      |      |      |       |       |      |      |      |      |
| なし           | 4,572       | 38.0  | 21.8 | 19.9 | 20.3 | 6.90 | 4,493 | 33.2  | 23.8 | 23.6 | 19.4 | 5.17 |
| あり           | 499         | 40.9  | 22.4 | 19.0 | 17.6 | 6.80 | 490   | 30.0  | 26.7 | 25.7 | 17.6 | 5.21 |
| 【受診状況】       |             |       |      |      |      |      |       |       |      |      |      |      |
| 受診している       | 291         | 41.6  | 21.6 | 20.6 | 16.2 | 6.77 | 287   | 27.5  | 30.3 | 23.3 | 18.8 | 5.22 |
| 受診していた       | 179         | 38.0  | 25.1 | 17.3 | 19.6 | 6.88 | 174   | 33.3  | 23.0 | 27.0 | 16.7 | 5.20 |
| 受診していない      | 25          | 56.0  | 12.0 | 16.0 | 16.0 | 6.52 | 25    | 28.0  | 16.0 | 44.0 | 12.0 | 5.28 |
| 【治療状況】       |             |       |      |      |      |      |       |       |      |      |      |      |
| 服薬あり         | 201         | 44.3  | 22.4 | 16.4 | 16.9 | 6.66 | 199   | 30.7  | 27.6 | 25.1 | 16.6 | 5.15 |
| 服薬なし         | 240         | 36.3  | 25.0 | 20.4 | 18.3 | 6.93 | 235   | 28.9  | 28.1 | 24.3 | 18.7 | 5.27 |
| 放置           | 4           | 25.0  | 0.0  | 50.0 | 25.0 | 7.75 | 4     | 50.0  | 25.0 | 0.0  | 25.0 | 5.00 |
| 完治           | 52          | 50.0  | 13.5 | 21.2 | 15.4 | 6.65 | 50    | 26.0  | 18.0 | 40.0 | 16.0 | 5.34 |
| 【パーキンソン病】    |             |       |      |      |      |      |       |       |      |      |      |      |
| なし           | 5,052       | 38.3  | 21.9 | 19.8 | 20.0 | 6.89 | 4,964 | 32.8  | 24.2 | 23.9 | 19.2 | 5.18 |
| あり           | 22          | 40.9  | 22.7 | 22.7 | 13.6 | 6.82 | 22    | 54.5  | 13.6 | 18.2 | 13.6 | 4.73 |
| 【受診状況】       |             |       |      |      |      |      |       |       |      |      |      |      |
| 受診している       | 21          | 38.1  | 19.0 | 28.6 | 14.3 | 6.95 | 21    | 52.4  | 9.5  | 19.0 | 19.0 | 4.90 |
| 受診していた       | 1           | 100.0 | 0.0  | 0.0  | 0.0  | 5.00 | 1     | 100.0 | 0.0  | 0.0  | 0.0  | 4.00 |
| 【治療状況】       |             |       |      |      |      |      |       |       |      |      |      |      |
| 服薬あり         | 19          | 42.1  | 15.8 | 26.3 | 15.8 | 6.89 | 19    | 52.6  | 10.5 | 21.1 | 15.8 | 4.84 |
| 服薬なし         | 3           | 33.3  | 33.3 | 33.3 | 0.0  | 6.67 | 3     | 66.7  | 0.0  | 0.0  | 33.3 | 5.00 |

|                          | 物語の記憶(即時再認) |       |      |      |      |      | 図形の照合 |       |       |      |       |      |
|--------------------------|-------------|-------|------|------|------|------|-------|-------|-------|------|-------|------|
|                          | 合計          | 6点以下  | 7点   | 8点   | 9点以上 | 平均   | 合計    | 4点以下  | 5点    | 6点   | 7点以上  | 平均   |
| <b>【アルツハイマー病】</b>        |             |       |      |      |      |      |       |       |       |      |       |      |
| なし                       | 5,066       | 38.2  | 21.9 | 19.8 | 20.0 | 6.89 | 4,978 | 32.8  | 24.1  | 23.9 | 19.2  | 5.18 |
| あり                       | 8           | 87.5  | 0.0  | 12.5 | 0.0  | 4.25 | 8     | 62.5  | 25.0  | 0.0  | 12.5  | 4.13 |
| <b>【受診状況】</b>            |             |       |      |      |      |      |       |       |       |      |       |      |
| 受診している                   | 4           | 100.0 | 0.0  | 0.0  | 0.0  | 3.75 | 4     | 75.0  | 25.0  | 0.0  | 0.0   | 3.75 |
| 受診していた                   | 3           | 66.7  | 0.0  | 33.3 | 0.0  | 5.33 | 3     | 33.3  | 33.3  | 0.0  | 33.3  | 5.33 |
| 受診していない                  | 1           | 100.0 | 0.0  | 0.0  | 0.0  | 3.00 | 1     | 100.0 | 0.0   | 0.0  | 0.0   | 2.00 |
| <b>【治療状況】</b>            |             |       |      |      |      |      |       |       |       |      |       |      |
| 服薬あり                     | 5           | 100.0 | 0.0  | 0.0  | 0.0  | 3.80 | 4     | 80.0  | 20.0  | 0.0  | 0.0   | 3.80 |
| 服薬なし                     | 1           | 100.0 | 0.0  | 0.0  | 0.0  | 4.00 | 1     | 0.0   | 100.0 | 0.0  | 0.0   | 5.00 |
| 放置                       | 2           | 50.0  | 0.0  | 50.0 | 0.0  | 5.50 | 2     | 50.0  | 0.0   | 0.0  | 50.0  | 4.50 |
| <b>【うつ病】</b>             |             |       |      |      |      |      |       |       |       |      |       |      |
| なし                       | 4,923       | 38.2  | 21.9 | 19.9 | 20.0 | 6.89 | 4,840 | 32.8  | 24.3  | 23.9 | 19.1  | 5.18 |
| あり                       | 151         | 41.1  | 20.5 | 18.5 | 19.9 | 6.76 | 146   | 36.3  | 19.2  | 22.6 | 21.9  | 5.16 |
| <b>【受診状況】</b>            |             |       |      |      |      |      |       |       |       |      |       |      |
| 受診している                   | 75          | 42.7  | 25.3 | 20.0 | 12.0 | 6.57 | 74    | 37.8  | 20.3  | 23.0 | 18.9  | 5.04 |
| 受診していた                   | 64          | 43.8  | 14.1 | 17.2 | 25.0 | 6.80 | 60    | 36.7  | 15.0  | 20.0 | 28.3  | 5.32 |
| 受診していない                  | 9           | 11.1  | 22.2 | 11.1 | 55.6 | 8.00 | 9     | 22.2  | 22.2  | 44.4 | 11.1  | 5.33 |
| <b>【治療状況】</b>            |             |       |      |      |      |      |       |       |       |      |       |      |
| 服薬あり                     | 119         | 41.2  | 21.8 | 17.6 | 19.3 | 6.74 | 116   | 38.8  | 18.1  | 24.1 | 19.0  | 5.03 |
| 服薬なし                     | 14          | 50.0  | 14.3 | 28.6 | 7.1  | 6.21 | 14    | 28.6  | 21.4  | 0.0  | 50.0  | 5.86 |
| 放置                       | 4           | 25.0  | 25.0 | 25.0 | 25.0 | 7.25 | 4     | 25.0  | 25.0  | 50.0 | 0.0   | 5.25 |
| 完治                       | 11          | 27.3  | 18.2 | 18.2 | 36.4 | 7.45 | 10    | 20.0  | 30.0  | 30.0 | 20.0  | 5.50 |
| <b>【膠原病（リウマチを含む）】</b>    |             |       |      |      |      |      |       |       |       |      |       |      |
| なし                       | 4,957       | 38.2  | 21.8 | 19.8 | 20.2 | 6.90 | 4,869 | 32.9  | 24.1  | 23.8 | 19.2  | 5.18 |
| あり                       | 109         | 40.4  | 22.9 | 22.0 | 14.7 | 6.67 | 109   | 29.4  | 27.5  | 22.0 | 21.1  | 5.17 |
| <b>【受診状況】</b>            |             |       |      |      |      |      |       |       |       |      |       |      |
| 受診している                   | 71          | 40.8  | 25.4 | 16.9 | 16.9 | 6.65 | 71    | 26.8  | 28.2  | 25.4 | 19.7  | 5.23 |
| 受診していた                   | 31          | 32.3  | 19.4 | 35.5 | 12.9 | 6.97 | 31    | 38.7  | 29.0  | 12.9 | 19.4  | 4.81 |
| 受診していない                  | 6           | 66.7  | 16.7 | 16.7 | 0.0  | 5.67 | 6     | 33.3  | 16.7  | 33.3 | 16.7  | 5.00 |
| <b>【治療状況】</b>            |             |       |      |      |      |      |       |       |       |      |       |      |
| 服薬あり                     | 74          | 37.8  | 25.7 | 20.3 | 16.2 | 6.74 | 74    | 31.1  | 27.0  | 21.6 | 20.3  | 5.04 |
| 服薬なし                     | 31          | 38.7  | 16.1 | 32.3 | 12.9 | 6.77 | 31    | 25.8  | 29.0  | 22.6 | 22.6  | 5.48 |
| 放置                       | 6           | 66.7  | 16.7 | 16.7 | 0.0  | 5.83 | 6     | 50.0  | 16.7  | 33.3 | 0.0   | 4.33 |
| 完治                       | 1           | 100.0 | 0.0  | 0.0  | 0.0  | 5.00 | 1     | 0.0   | 0.0   | 0.0  | 100.0 | 7.00 |
| <b>【1日で服用する薬の種類】</b>     |             |       |      |      |      |      |       |       |       |      |       |      |
| なし                       | 1,460       | 34.7  | 22.5 | 20.5 | 22.3 | 7.06 | 1,430 | 30.1  | 25.2  | 23.6 | 21.0  | 5.30 |
| 1-2個                     | 1,881       | 37.7  | 20.3 | 20.6 | 21.4 | 6.95 | 1,845 | 31.4  | 24.1  | 24.9 | 19.6  | 5.21 |
| 3-4個                     | 1,076       | 41.5  | 22.8 | 18.3 | 17.4 | 6.72 | 1,061 | 36.0  | 23.0  | 22.2 | 18.8  | 5.09 |
| 5個以上                     | 657         | 42.9  | 23.3 | 18.4 | 15.4 | 6.62 | 650   | 38.2  | 23.4  | 23.8 | 14.6  | 4.94 |
| <b>【要介護認定】</b>           |             |       |      |      |      |      |       |       |       |      |       |      |
| なし                       | 4,833       | 37.8  | 21.9 | 20.0 | 20.3 | 6.91 | 4,751 | 32.2  | 24.2  | 24.1 | 19.4  | 5.20 |
| 要支援1                     | 56          | 50.0  | 16.1 | 17.9 | 16.1 | 6.57 | 50    | 50.0  | 28.0  | 10.0 | 12.0  | 4.50 |
| 要支援2                     | 51          | 45.1  | 27.5 | 17.6 | 9.8  | 6.29 | 53    | 49.1  | 22.6  | 18.9 | 9.4   | 4.57 |
| 要介護1                     | 45          | 55.6  | 22.2 | 13.3 | 8.9  | 5.82 | 43    | 39.5  | 25.6  | 20.9 | 14.0  | 4.72 |
| 要介護2                     | 45          | 53.3  | 8.9  | 22.2 | 15.6 | 6.20 | 45    | 44.4  | 15.6  | 26.7 | 13.3  | 4.69 |
| 要介護3                     | 19          | 36.8  | 26.3 | 10.5 | 26.3 | 7.16 | 19    | 52.6  | 15.8  | 10.5 | 21.1  | 4.74 |
| 要介護4                     | 10          | 30.0  | 30.0 | 30.0 | 10.0 | 7.00 | 10    | 30.0  | 30.0  | 20.0 | 20.0  | 5.50 |
| 要介護5                     | 14          | 42.9  | 28.6 | 7.1  | 21.4 | 6.71 | 14    | 42.9  | 14.3  | 7.1  | 35.7  | 5.36 |
| <b>【2年間にて体重が5%以上減】</b>   |             |       |      |      |      |      |       |       |       |      |       |      |
| いいえ                      | 4,442       | 37.9  | 22.0 | 19.9 | 20.2 | 6.91 | 4,363 | 32.5  | 23.9  | 24.1 | 19.5  | 5.20 |
| はい                       | 631         | 41.0  | 20.8 | 19.5 | 18.7 | 6.75 | 622   | 35.5  | 25.9  | 21.7 | 16.9  | 5.03 |
| <b>【痛みによって、日常生活を控える】</b> |             |       |      |      |      |      |       |       |       |      |       |      |
| いいえ                      | 4,497       | 38.3  | 21.4 | 19.9 | 20.4 | 6.91 | 4,421 | 32.4  | 24.3  | 23.8 | 19.5  | 5.19 |
| はい                       | 577         | 38.5  | 25.5 | 18.9 | 17.2 | 6.74 | 565   | 36.6  | 22.7  | 23.9 | 16.8  | 5.02 |
| <b>【睡眠薬・精神安定剤を使用】</b>    |             |       |      |      |      |      |       |       |       |      |       |      |
| 全くない                     | 4,129       | 37.2  | 21.9 | 20.4 | 20.5 | 6.93 | 4,059 | 32.4  | 23.9  | 23.9 | 19.8  | 5.20 |
| ほとんどない                   | 127         | 33.9  | 16.5 | 19.7 | 29.9 | 7.39 | 127   | 26.8  | 23.6  | 31.5 | 18.1  | 5.29 |
| ときどき                     | 290         | 35.5  | 23.8 | 19.7 | 21.0 | 6.91 | 284   | 32.7  | 24.6  | 25.4 | 17.3  | 5.06 |
| ほとんどいつも                  | 528         | 49.4  | 21.6 | 15.5 | 13.4 | 6.44 | 516   | 38.2  | 25.4  | 20.7 | 15.7  | 4.98 |
| <b>【眠れなくて困る】</b>         |             |       |      |      |      |      |       |       |       |      |       |      |
| 全くない                     | 2,863       | 38.6  | 21.9 | 19.6 | 19.9 | 6.86 | 2,818 | 34.0  | 23.5  | 23.7 | 18.8  | 5.15 |
| ほとんどない                   | 1,034       | 34.9  | 20.9 | 21.4 | 22.8 | 7.06 | 1,010 | 29.3  | 24.5  | 25.4 | 20.8  | 5.28 |
| ときどき                     | 952         | 40.2  | 22.2 | 19.5 | 18.1 | 6.83 | 934   | 32.7  | 25.4  | 23.2 | 18.7  | 5.15 |
| ほとんどいつも                  | 224         | 42.0  | 24.1 | 17.0 | 17.0 | 6.65 | 223   | 35.4  | 25.1  | 20.6 | 18.8  | 5.07 |
| <b>【夜・早朝に目覚めてしまう】</b>    |             |       |      |      |      |      |       |       |       |      |       |      |
| 全くない                     | 1,089       | 39.9  | 20.8 | 18.4 | 20.9 | 6.84 | 1,072 | 33.6  | 24.5  | 23.6 | 18.3  | 5.14 |
| ほとんどない                   | 828         | 34.1  | 23.1 | 22.6 | 20.3 | 7.02 | 812   | 29.7  | 25.1  | 25.4 | 19.8  | 5.27 |
| ときどき                     | 1,740       | 37.6  | 21.4 | 19.5 | 21.6 | 6.95 | 1,706 | 34.3  | 23.2  | 23.5 | 19.0  | 5.15 |
| ほとんどいつも                  | 1,417       | 40.5  | 22.5 | 19.8 | 17.2 | 6.77 | 1,396 | 32.4  | 24.3  | 23.5 | 19.8  | 5.18 |
| <b>【朝、起きたときに疲労感を感じる】</b> |             |       |      |      |      |      |       |       |       |      |       |      |
| 全くない                     | 3,375       | 39.1  | 21.7 | 19.2 | 19.9 | 6.85 | 3,316 | 33.3  | 24.4  | 23.9 | 18.4  | 5.15 |
| ほとんどない                   | 876         | 35.4  | 21.7 | 21.2 | 21.7 | 7.04 | 864   | 32.1  | 23.1  | 25.3 | 19.4  | 5.22 |
| ときどき                     | 672         | 37.6  | 21.7 | 21.3 | 19.3 | 6.92 | 659   | 33.1  | 23.5  | 22.0 | 21.4  | 5.20 |
| ほとんどいつも                  | 151         | 39.7  | 25.8 | 18.5 | 15.9 | 6.75 | 147   | 27.9  | 25.2  | 21.8 | 25.2  | 5.39 |

|                        | 物語の記憶(即時再認) |      |      |      |      |      | 図形の照合 |      |      |      |      |      |
|------------------------|-------------|------|------|------|------|------|-------|------|------|------|------|------|
|                        | 合計          | 6点以下 | 7点   | 8点   | 9点以上 | 平均   | 合計    | 4点以下 | 5点   | 6点   | 7点以上 | 平均   |
| 【日中、昼寝が必要なくらい眠くなる】     |             |      |      |      |      |      |       |      |      |      |      |      |
| 全くない                   | 1,875       | 39.3 | 20.8 | 19.1 | 20.8 | 6.88 | 1,842 | 34.3 | 23.4 | 23.2 | 19.2 | 5.14 |
| ほとんどない                 | 806         | 35.9 | 20.2 | 20.8 | 23.1 | 7.03 | 797   | 31.1 | 25.3 | 23.2 | 20.3 | 5.23 |
| ときどき                   | 1,640       | 37.6 | 23.5 | 20.5 | 18.4 | 6.87 | 1,606 | 31.2 | 24.1 | 25.7 | 19.0 | 5.22 |
| ほとんどいつも                | 753         | 40.1 | 22.6 | 19.0 | 18.3 | 6.80 | 741   | 35.0 | 24.6 | 22.0 | 18.5 | 5.11 |
| 【この1年間に転んだ経験】          |             |      |      |      |      |      |       |      |      |      |      |      |
| なし                     | 4,294       | 37.8 | 21.7 | 20.2 | 20.3 | 6.92 | 4,219 | 32.2 | 24.2 | 24.2 | 19.5 | 5.20 |
| あり                     | 774         | 41.0 | 23.0 | 17.8 | 18.2 | 6.72 | 761   | 36.8 | 23.5 | 22.1 | 17.6 | 5.04 |
| 【現在、転ぶことの怖さ】           |             |      |      |      |      |      |       |      |      |      |      |      |
| 全く怖くない                 | 1,896       | 36.9 | 21.7 | 19.9 | 21.5 | 6.98 | 1,860 | 29.4 | 22.5 | 26.0 | 22.1 | 5.33 |
| 怖くない                   | 911         | 35.5 | 21.2 | 20.1 | 23.3 | 7.01 | 896   | 31.9 | 25.6 | 24.7 | 17.9 | 5.19 |
| やや怖い                   | 1,809       | 39.6 | 22.2 | 19.8 | 18.5 | 6.82 | 1,777 | 34.9 | 25.2 | 22.4 | 17.6 | 5.08 |
| 大変怖い                   | 457         | 44.9 | 22.5 | 19.3 | 13.3 | 6.53 | 452   | 40.9 | 23.9 | 18.8 | 16.4 | 4.88 |
| 【新聞を読む事が出来る(眼鏡使用可)】    |             |      |      |      |      |      |       |      |      |      |      |      |
| 読める                    | 4,994       | 38.0 | 21.9 | 19.9 | 20.2 | 6.91 | 4,910 | 32.5 | 24.1 | 24.0 | 19.3 | 5.19 |
| 見出しは読める                | 69          | 58.0 | 20.3 | 11.6 | 10.1 | 5.86 | 67    | 59.7 | 17.9 | 13.4 | 9.0  | 4.25 |
| ほとんど読めない               | 11          | 63.6 | 9.1  | 18.2 | 9.1  | 5.73 | 9     | 33.3 | 55.6 | 0.0  | 11.1 | 4.78 |
| 見出しは読める・ほとんど読めない       | 80          | 58.8 | 18.8 | 12.5 | 10.0 | 5.84 | 76    | 56.6 | 22.4 | 11.8 | 9.2  | 4.32 |
| 【耳は普通に聞こえる(補聴器使用可)】    |             |      |      |      |      |      |       |      |      |      |      |      |
| 普通                     | 4,791       | 37.6 | 21.9 | 20.0 | 20.4 | 6.92 | 4,693 | 32.6 | 24.1 | 23.9 | 19.4 | 5.19 |
| 大きい声で                  | 204         | 55.9 | 20.6 | 16.7 | 6.9  | 5.96 | 212   | 42.0 | 22.6 | 21.2 | 14.2 | 4.80 |
| ほとんど聞こえない              | 3           | 33.3 | 33.3 | 0.0  | 33.3 | 6.67 | 5     | 40.0 | 40.0 | 20.0 | 0.0  | 4.40 |
| 大きい声で・ほとんど聞こえない        | 207         | 55.6 | 20.8 | 16.4 | 7.2  | 5.97 | 217   | 41.9 | 23.0 | 21.2 | 13.8 | 4.79 |
| 【日常生活で杖・歩行器使用】         |             |      |      |      |      |      |       |      |      |      |      |      |
| いいえ                    | 4,788       | 37.0 | 22.1 | 20.2 | 20.7 | 6.95 | 4,708 | 31.6 | 24.4 | 24.4 | 19.6 | 5.22 |
| はい                     | 272         | 61.4 | 16.5 | 14.0 | 8.1  | 5.87 | 264   | 55.3 | 18.6 | 13.6 | 12.5 | 4.39 |
| 【何年間学校に通ったか  まとめ】      |             |      |      |      |      |      |       |      |      |      |      |      |
| 9年以下                   | 1,851       | 51.2 | 21.9 | 16.9 | 10.0 | 6.27 | 1,817 | 46.0 | 23.4 | 18.3 | 12.3 | 4.71 |
| 10-12年                 | 2,102       | 33.6 | 21.1 | 22.0 | 23.3 | 7.14 | 2,060 | 27.9 | 24.6 | 25.9 | 21.6 | 5.35 |
| 13年以上                  | 1,108       | 25.6 | 23.1 | 20.7 | 30.6 | 7.45 | 1,096 | 20.2 | 24.3 | 29.3 | 26.3 | 5.63 |
| 【日常生活で尿もれ】             |             |      |      |      |      |      |       |      |      |      |      |      |
| なし                     | 3,748       | 38.9 | 21.7 | 19.5 | 19.9 | 6.87 | 3,686 | 32.0 | 24.0 | 24.2 | 19.8 | 5.22 |
| あり                     | 1,323       | 36.6 | 22.2 | 20.7 | 20.5 | 6.94 | 1,297 | 35.3 | 24.3 | 22.8 | 17.6 | 5.06 |
| 【尿もれの状況】               |             |      |      |      |      |      |       |      |      |      |      |      |
| 1日に数回                  | 207         | 45.4 | 22.7 | 15.0 | 16.9 | 6.43 | 206   | 43.2 | 23.3 | 18.4 | 15.0 | 4.74 |
| 1週間に数回                 | 326         | 37.7 | 23.3 | 19.9 | 19.0 | 6.85 | 317   | 35.0 | 24.0 | 22.4 | 18.6 | 5.10 |
| 1ヶ月に数回                 | 375         | 35.5 | 18.4 | 24.5 | 21.6 | 7.12 | 366   | 36.3 | 24.3 | 22.7 | 16.7 | 5.05 |
| 1年に数回                  | 414         | 31.9 | 24.6 | 20.8 | 22.7 | 7.14 | 407   | 30.7 | 24.6 | 26.0 | 18.7 | 5.18 |
| 【記憶に関しての問題あり】          |             |      |      |      |      |      |       |      |      |      |      |      |
| いいえ                    | 3,995       | 37.8 | 21.9 | 19.7 | 20.5 | 6.93 | 3,923 | 31.5 | 23.9 | 24.6 | 20.0 | 5.23 |
| はい                     | 1,078       | 40.2 | 21.6 | 20.1 | 18.1 | 6.75 | 1,062 | 37.8 | 25.0 | 21.0 | 16.3 | 4.97 |
| 【物を置いた場所を忘れることが多くなった】  |             |      |      |      |      |      |       |      |      |      |      |      |
| いいえ                    | 2,142       | 38.2 | 21.4 | 19.7 | 20.6 | 6.92 | 2,104 | 31.2 | 24.1 | 25.4 | 19.3 | 5.23 |
| はい                     | 2,932       | 38.4 | 22.2 | 19.9 | 19.5 | 6.87 | 2,882 | 34.1 | 24.1 | 22.7 | 19.1 | 5.14 |
| 【親しい友人・知人の名前を忘れる】      |             |      |      |      |      |      |       |      |      |      |      |      |
| いいえ                    | 3,835       | 37.7 | 22.1 | 19.8 | 20.5 | 6.92 | 3,774 | 33.0 | 24.2 | 23.7 | 19.1 | 5.17 |
| はい                     | 1,239       | 40.4 | 21.1 | 20.0 | 18.6 | 6.80 | 1,212 | 32.4 | 23.7 | 24.3 | 19.6 | 5.19 |
| 【周囲より、忘れっぽくなったと言われる】   |             |      |      |      |      |      |       |      |      |      |      |      |
| いいえ                    | 4,039       | 37.6 | 21.3 | 20.3 | 20.8 | 6.93 | 3,968 | 32.2 | 24.8 | 23.9 | 19.1 | 5.18 |
| はい                     | 1,035       | 41.0 | 24.1 | 18.0 | 17.0 | 6.71 | 1,018 | 35.7 | 21.3 | 23.6 | 19.4 | 5.14 |
| 【物忘れ防止の為にメモをとる】        |             |      |      |      |      |      |       |      |      |      |      |      |
| いいえ                    | 2,091       | 39.7 | 23.1 | 17.8 | 19.4 | 6.82 | 2,053 | 33.3 | 23.3 | 24.3 | 19.1 | 5.15 |
| はい                     | 2,983       | 37.3 | 21.0 | 21.3 | 20.4 | 6.94 | 2,933 | 32.6 | 24.7 | 23.5 | 19.3 | 5.19 |
| 【正しい言葉を思い出す事が難しいと感じる】  |             |      |      |      |      |      |       |      |      |      |      |      |
| いいえ                    | 3,505       | 37.1 | 21.6 | 20.5 | 20.8 | 6.95 | 3,438 | 31.0 | 23.5 | 24.8 | 20.7 | 5.26 |
| はい                     | 1,566       | 40.9 | 22.5 | 18.4 | 18.2 | 6.75 | 1,545 | 37.1 | 25.6 | 21.6 | 15.8 | 4.99 |
| 【最近の出来事を思い出す事が難しいと感じる】 |             |      |      |      |      |      |       |      |      |      |      |      |
| いいえ                    | 4,081       | 37.3 | 21.8 | 20.3 | 20.6 | 6.94 | 4,003 | 31.9 | 24.5 | 24.3 | 19.4 | 5.20 |
| はい                     | 993         | 42.5 | 22.1 | 17.9 | 17.5 | 6.68 | 983   | 36.9 | 22.5 | 22.1 | 18.5 | 5.05 |
| 【聞いたこと見たことを忘れる事がある】    |             |      |      |      |      |      |       |      |      |      |      |      |
| いいえ                    | 2,948       | 36.6 | 21.9 | 19.8 | 21.7 | 6.98 | 2,886 | 31.3 | 24.5 | 25.0 | 19.2 | 5.22 |
| はい                     | 2,126       | 40.7 | 21.8 | 19.9 | 17.6 | 6.76 | 2,100 | 35.1 | 23.5 | 22.2 | 19.2 | 5.11 |
| 【普段、自分は健康だと思う】         |             |      |      |      |      |      |       |      |      |      |      |      |
| 非常に健康である               | 908         | 38.7 | 21.8 | 19.5 | 20.0 | 6.89 | 893   | 34.0 | 23.6 | 24.4 | 17.9 | 5.14 |
| まあ健康である                | 3,376       | 37.2 | 22.1 | 20.3 | 20.4 | 6.93 | 3,315 | 31.8 | 25.0 | 23.5 | 19.7 | 5.20 |
| あまり健康ではない              | 670         | 42.1 | 21.9 | 17.8 | 18.2 | 6.73 | 664   | 35.5 | 21.8 | 24.1 | 18.5 | 5.12 |
| 健康ではない                 | 120         | 45.8 | 15.0 | 21.7 | 17.5 | 6.75 | 114   | 39.5 | 15.8 | 26.3 | 18.4 | 5.06 |
| 【散歩を1週間に何日しますか】        |             |      |      |      |      |      |       |      |      |      |      |      |
| 毎日                     | 1,462       | 41.1 | 21.7 | 19.5 | 17.7 | 6.75 | 1,430 | 35.3 | 22.7 | 24.3 | 17.7 | 5.11 |
| 5-6日                   | 325         | 35.7 | 21.8 | 19.1 | 23.4 | 7.10 | 323   | 26.9 | 27.6 | 28.2 | 17.3 | 5.28 |
| 2-4日                   | 1,061       | 37.3 | 20.8 | 19.2 | 22.6 | 6.93 | 1,040 | 29.6 | 24.3 | 23.9 | 22.1 | 5.30 |
| 1日以下                   | 230         | 32.6 | 23.0 | 20.4 | 23.9 | 7.13 | 228   | 31.1 | 20.6 | 29.4 | 18.9 | 5.28 |
| していない                  | 1,996       | 37.9 | 22.4 | 20.4 | 19.3 | 6.91 | 1,965 | 34.0 | 24.9 | 22.0 | 19.1 | 5.13 |

|                            | 物語の記憶(即時再認) |       |      |      |      |      | 図形の照合 |       |      |      |      |      |
|----------------------------|-------------|-------|------|------|------|------|-------|-------|------|------|------|------|
|                            | 合計          | 6点以下  | 7点   | 8点   | 9点以上 | 平均   | 合計    | 4点以下  | 5点   | 6点   | 7点以上 | 平均   |
| 【軽い運動・体操を1週間に何日してるか】       |             |       |      |      |      |      |       |       |      |      |      |      |
| 毎日                         | 1,568       | 39.9  | 21.0 | 18.7 | 20.3 | 6.85 | 1,547 | 31.4  | 23.8 | 25.2 | 19.6 | 5.23 |
| 5-6日                       | 286         | 29.7  | 22.4 | 20.6 | 27.3 | 7.34 | 276   | 28.3  | 26.8 | 21.0 | 23.9 | 5.33 |
| 2-4日                       | 986         | 35.4  | 22.6 | 21.1 | 20.9 | 7.00 | 970   | 31.0  | 25.7 | 24.3 | 19.0 | 5.20 |
| 1日以下                       | 292         | 36.6  | 23.6 | 17.8 | 21.9 | 6.91 | 284   | 36.3  | 26.4 | 21.8 | 15.5 | 5.02 |
| していない                      | 1,933       | 40.1  | 21.7 | 20.2 | 18.0 | 6.79 | 1,901 | 35.2  | 22.8 | 23.1 | 18.8 | 5.12 |
| 【定期的な運動・スポーツを1週間に何日しているか】  |             |       |      |      |      |      |       |       |      |      |      |      |
| 毎日                         | 147         | 38.1  | 26.5 | 18.4 | 17.0 | 6.86 | 147   | 23.1  | 29.9 | 27.9 | 19.0 | 5.41 |
| 5-6日                       | 137         | 32.1  | 20.4 | 19.0 | 28.5 | 7.26 | 133   | 24.1  | 30.8 | 23.3 | 21.8 | 5.35 |
| 2-4日                       | 947         | 31.6  | 21.8 | 22.4 | 24.3 | 7.19 | 930   | 28.3  | 25.3 | 25.8 | 20.6 | 5.33 |
| 1日以下                       | 595         | 28.9  | 22.0 | 23.7 | 25.4 | 7.30 | 585   | 27.5  | 27.7 | 22.6 | 22.2 | 5.31 |
| していない                      | 3,241       | 42.3  | 21.7 | 18.4 | 17.6 | 6.71 | 3,185 | 36.0  | 22.5 | 23.3 | 18.1 | 5.09 |
| 【1日で座ったり寝転んでいる合計時間】        |             |       |      |      |      |      |       |       |      |      |      |      |
| 120分未満                     | 67          | 32.8  | 34.3 | 16.4 | 16.4 | 6.87 | 65    | 35.4  | 26.2 | 24.6 | 13.8 | 4.94 |
| 120-240分未満                 | 951         | 40.7  | 20.2 | 20.5 | 18.6 | 6.81 | 932   | 35.1  | 20.9 | 23.6 | 20.4 | 5.16 |
| 240-360分未満                 | 1,754       | 35.7  | 23.6 | 20.2 | 20.5 | 6.98 | 1,725 | 31.7  | 25.9 | 24.7 | 17.8 | 5.16 |
| 360-480分未満                 | 1,279       | 39.8  | 20.8 | 19.2 | 20.3 | 6.86 | 1,264 | 33.2  | 24.1 | 22.9 | 19.7 | 5.17 |
| 480分以上                     | 1,023       | 39.1  | 20.9 | 19.6 | 20.3 | 6.84 | 1,000 | 32.3  | 23.9 | 23.6 | 20.2 | 5.22 |
| 【1週間に市内に外出回数】              |             |       |      |      |      |      |       |       |      |      |      |      |
| 1回未満                       | 22          | 72.7  | 22.7 | 0.0  | 4.5  | 5.00 | 22    | 72.7  | 13.6 | 4.5  | 9.1  | 3.91 |
| 1-3回                       | 690         | 47.4  | 20.7 | 18.6 | 13.3 | 6.46 | 669   | 39.6  | 26.0 | 19.7 | 14.6 | 4.89 |
| 4-6回                       | 1,373       | 36.8  | 20.5 | 21.0 | 21.7 | 6.99 | 1,342 | 29.6  | 24.7 | 24.4 | 21.3 | 5.29 |
| 7回以上                       | 2,988       | 36.7  | 22.7 | 19.7 | 20.9 | 6.95 | 2,952 | 32.6  | 23.5 | 24.6 | 19.3 | 5.19 |
| 【市内外出の主な手段】                |             |       |      |      |      |      |       |       |      |      |      |      |
| 自家用車以外                     | 1,740       | 43.5  | 21.0 | 19.0 | 16.5 | 6.65 | 1,702 | 37.6  | 24.3 | 22.1 | 16.0 | 5.01 |
| 自家用車                       | 3,317       | 35.5  | 22.3 | 20.3 | 21.9 | 7.02 | 3,267 | 30.3  | 24.1 | 24.8 | 20.9 | 5.27 |
| 【1週間に市外に外出回数】              |             |       |      |      |      |      |       |       |      |      |      |      |
| 1回未満                       | 2160        | 44.4  | 19.8 | 19.2 | 16.6 | 6.64 | 2109  | 37.7  | 25   | 21.1 | 16.1 | 4.99 |
| 1-3回                       | 2283        | 34.6  | 23.2 | 19.8 | 22.3 | 7.05 | 2252  | 29.6  | 23.4 | 25.3 | 21.7 | 5.31 |
| 4-6回                       | 444         | 28.2  | 23.0 | 21.6 | 27.3 | 7.33 | 437   | 28.1  | 22.9 | 26.3 | 22.7 | 5.35 |
| 7回以上                       | 184         | 36.4  | 27.2 | 22.8 | 13.6 | 6.84 | 185   | 28.6  | 24.9 | 31.4 | 15.1 | 5.24 |
| 【市外外出の主な手段】                |             |       |      |      |      |      |       |       |      |      |      |      |
| 自家用車以外                     | 1,235       | 36.8  | 20.9 | 21.1 | 21.1 | 6.97 | 1,209 | 33.1  | 26.1 | 22.7 | 18.2 | 5.13 |
| 自家用車                       | 3,064       | 35.8  | 22.9 | 20.1 | 21.3 | 6.99 | 3,022 | 29.9  | 23.2 | 25.7 | 21.2 | 5.29 |
| 【職業(有償)を持っている】             |             |       |      |      |      |      |       |       |      |      |      |      |
| はい                         | 1,470       | 33.7  | 22.9 | 20.0 | 23.4 | 7.13 | 1,450 | 32.1  | 23.5 | 23.2 | 21.2 | 5.24 |
| いいえ                        | 3,604       | 40.2  | 21.4 | 19.8 | 18.6 | 6.79 | 3,536 | 33.2  | 24.3 | 24.1 | 18.4 | 5.15 |
| 【ボランティアの経験】                |             |       |      |      |      |      |       |       |      |      |      |      |
| はい                         | 1,583       | 33.3  | 20.3 | 22.2 | 24.1 | 7.14 | 1,560 | 28.5  | 24.7 | 24.6 | 22.2 | 5.32 |
| いいえ                        | 3,490       | 40.6  | 22.6 | 18.7 | 18.1 | 6.78 | 3,425 | 34.9  | 23.9 | 23.5 | 17.8 | 5.11 |
| 【現在一人暮らし】                  |             |       |      |      |      |      |       |       |      |      |      |      |
| はい                         | 532         | 44.7  | 21.2 | 16.9 | 17.1 | 6.67 | 524   | 36.3  | 24.2 | 22.9 | 16.6 | 5.02 |
| いいえ                        | 4,541       | 37.6  | 21.9 | 20.1 | 20.3 | 6.91 | 4,461 | 32.5  | 24.1 | 23.9 | 19.5 | 5.19 |
| 【配偶者と暮らしている】               |             |       |      |      |      |      |       |       |      |      |      |      |
| はい                         | 3,864       | 35.5  | 22.1 | 20.9 | 21.4 | 7.00 | 3,804 | 30.2  | 24.3 | 24.8 | 20.7 | 5.27 |
| いいえ                        | 1,209       | 47.2  | 21.0 | 16.3 | 15.5 | 6.53 | 1,181 | 41.5  | 23.6 | 20.7 | 14.2 | 4.86 |
| 【現在、どのくらい噛めて食べられるか】        |             |       |      |      |      |      |       |       |      |      |      |      |
| 何でも噛める                     | 3,290       | 37.1  | 22.0 | 20.2 | 20.7 | 6.94 | 3,244 | 31.8  | 24.3 | 24.6 | 19.3 | 5.21 |
| たいてい噛める                    | 1,627       | 39.5  | 21.6 | 19.4 | 19.5 | 6.85 | 1,587 | 33.5  | 23.7 | 23.0 | 19.8 | 5.17 |
| あまり噛めない                    | 148         | 50.7  | 21.6 | 16.2 | 11.5 | 6.24 | 146   | 48.6  | 24.0 | 15.8 | 11.6 | 4.62 |
| ほとんど噛めない                   | 7           | 85.7  | 0.0  | 14.3 | 0.0  | 5.00 | 7     | 42.9  | 28.6 | 14.3 | 14.3 | 4.86 |
| 全く噛めない                     | 1           | 100.0 | 0.0  | 0.0  | 0.0  | 3.00 | 1     | 100.0 | 0.0  | 0.0  | 0.0  | 2.00 |
| 【現在 お酒を飲みますか】              |             |       |      |      |      |      |       |       |      |      |      |      |
| 飲まない                       | 2,384       | 38.4  | 22.3 | 20.9 | 18.4 | 6.86 | 2,328 | 36.0  | 24.2 | 23.1 | 16.7 | 5.05 |
| やめた                        | 397         | 47.6  | 19.4 | 15.9 | 17.1 | 6.52 | 391   | 39.9  | 23.5 | 22.8 | 13.8 | 4.94 |
| 飲む                         | 2,292       | 36.6  | 21.8 | 19.4 | 22.2 | 6.98 | 2,266 | 28.5  | 24.1 | 24.8 | 22.7 | 5.34 |
| 【現在 タバコを吸ってますか】            |             |       |      |      |      |      |       |       |      |      |      |      |
| 吸わない                       | 3,032       | 37.2  | 21.7 | 20.5 | 20.5 | 6.93 | 2,972 | 35.4  | 25.2 | 22.7 | 16.7 | 5.06 |
| やめた                        | 1,538       | 41.0  | 22.6 | 18.4 | 18.0 | 6.77 | 1,525 | 29.7  | 22.4 | 25.9 | 22.0 | 5.33 |
| 吸っている                      | 503         | 36.6  | 20.5 | 19.9 | 23.1 | 7.00 | 488   | 27.3  | 22.7 | 24.4 | 25.6 | 5.41 |
| 【GDS 自分の生活に満足】             |             |       |      |      |      |      |       |       |      |      |      |      |
| はい                         | 4,540       | 38.1  | 21.6 | 19.7 | 20.6 | 6.91 | 4,462 | 32.6  | 24.2 | 23.9 | 19.3 | 5.18 |
| いいえ                        | 533         | 40.5  | 24.0 | 20.6 | 14.8 | 6.71 | 523   | 35.6  | 22.8 | 23.1 | 18.5 | 5.13 |
| 【GDS やってきた事・趣味の多くを最近やめた】   |             |       |      |      |      |      |       |       |      |      |      |      |
| いいえ                        | 3,770       | 35.9  | 22.1 | 20.3 | 21.6 | 7.00 | 3,708 | 31.0  | 24.4 | 24.5 | 20.0 | 5.24 |
| はい                         | 1,303       | 45.3  | 21.0 | 18.3 | 15.4 | 6.57 | 1,277 | 38.3  | 23.2 | 21.8 | 16.8 | 5.00 |
| 【GDS 人生をむなしと感じる】           |             |       |      |      |      |      |       |       |      |      |      |      |
| いいえ                        | 4,542       | 36.7  | 22.1 | 20.3 | 20.8 | 6.96 | 4,466 | 32.3  | 24.0 | 24.1 | 19.7 | 5.20 |
| はい                         | 531         | 52.0  | 20.0 | 15.3 | 12.8 | 6.32 | 519   | 38.0  | 25.2 | 21.6 | 15.2 | 4.93 |
| 【GDS 退屈と感じる事がよくある】         |             |       |      |      |      |      |       |       |      |      |      |      |
| いいえ                        | 4,271       | 36.7  | 22.1 | 20.2 | 21.1 | 6.96 | 4,199 | 32.3  | 23.8 | 23.9 | 20.0 | 5.21 |
| はい                         | 802         | 47.1  | 20.7 | 17.8 | 14.3 | 6.52 | 786   | 36.1  | 25.4 | 23.7 | 14.8 | 4.99 |
| 【GDS 普段は気分は良いほう】           |             |       |      |      |      |      |       |       |      |      |      |      |
| はい                         | 4,874       | 38.0  | 22.2 | 19.8 | 20.0 | 6.90 | 4,794 | 32.6  | 24.2 | 23.9 | 19.3 | 5.18 |
| いいえ                        | 196         | 47.4  | 12.8 | 19.9 | 19.9 | 6.56 | 188   | 39.4  | 21.3 | 21.3 | 18.1 | 4.99 |
| 【GDS 自分に悪いことが起こると不安がありますか】 |             |       |      |      |      |      |       |       |      |      |      |      |
| いいえ                        | 3,797       | 36.9  | 21.9 | 20.3 | 20.9 | 6.95 | 3,725 | 31.5  | 24.5 | 24.3 | 19.7 | 5.22 |
| はい                         | 1,276       | 42.6  | 21.7 | 18.4 | 17.2 | 6.71 | 1,260 | 37.0  | 22.9 | 22.3 | 17.8 | 5.03 |
| 【GDS いつも幸せと感じている】          |             |       |      |      |      |      |       |       |      |      |      |      |
| はい                         | 4,604       | 38.4  | 21.7 | 19.7 | 20.2 | 6.89 | 4,528 | 33.1  | 24.1 | 23.7 | 19.1 | 5.17 |
| いいえ                        | 468         | 38.0  | 23.3 | 20.3 | 18.4 | 6.88 | 456   | 31.1  | 23.9 | 25.0 | 20.0 | 5.25 |

|                          | 物語の記憶(即時再認) |      |      |      |      |      | 図形の照合 |      |      |      |      |      |
|--------------------------|-------------|------|------|------|------|------|-------|------|------|------|------|------|
|                          | 合計          | 6点以下 | 7点   | 8点   | 9点以上 | 平均   | 合計    | 4点以下 | 5点   | 6点   | 7点以上 | 平均   |
| 【GDS 無力と感じる事がよくある】       |             |      |      |      |      |      |       |      |      |      |      |      |
| いいえ                      | 3,558       | 35.6 | 22.0 | 20.8 | 21.6 | 7.01 | 3,491 | 30.7 | 24.5 | 24.5 | 20.3 | 5.25 |
| はい                       | 1,510       | 44.8 | 21.5 | 17.4 | 16.4 | 6.61 | 1,489 | 38.1 | 23.0 | 22.2 | 16.7 | 4.99 |
| 【GDS 外での物事をするより、家の中が好き】  |             |      |      |      |      |      |       |      |      |      |      |      |
| いいえ                      | 3,338       | 37.9 | 21.4 | 20.3 | 20.3 | 6.93 | 3,278 | 31.9 | 24.5 | 23.9 | 19.7 | 5.20 |
| はい                       | 1,734       | 39.1 | 22.7 | 18.9 | 19.3 | 6.82 | 1,706 | 34.8 | 23.3 | 23.7 | 18.2 | 5.12 |
| 【GDS 他の人と比べ、記憶力が落ちた】     |             |      |      |      |      |      |       |      |      |      |      |      |
| いいえ                      | 3,219       | 35.3 | 21.7 | 20.7 | 22.4 | 7.03 | 3,161 | 29.5 | 23.7 | 25.5 | 21.2 | 5.30 |
| はい                       | 1,852       | 43.7 | 22.2 | 18.3 | 15.8 | 6.64 | 1,822 | 38.6 | 24.8 | 20.9 | 15.7 | 4.96 |
| 【GDS 生きている事は素晴らしい事と思う】   |             |      |      |      |      |      |       |      |      |      |      |      |
| はい                       | 4,652       | 37.9 | 21.9 | 19.9 | 20.4 | 6.90 | 4,572 | 32.6 | 24.4 | 23.7 | 19.3 | 5.18 |
| いいえ                      | 419         | 43.7 | 21.2 | 19.1 | 16.0 | 6.71 | 411   | 36.3 | 20.7 | 25.1 | 18.0 | 5.17 |
| 【GDS 自分の存在は価値がないと感じる】    |             |      |      |      |      |      |       |      |      |      |      |      |
| いいえ                      | 4,759       | 37.1 | 22.0 | 20.3 | 20.6 | 6.94 | 4,672 | 31.7 | 24.5 | 24.1 | 19.8 | 5.21 |
| はい                       | 313         | 56.5 | 19.2 | 12.8 | 11.5 | 6.11 | 312   | 51.0 | 17.9 | 20.5 | 10.6 | 4.57 |
| 【GDS 活力が満ち溢れているを感じる】     |             |      |      |      |      |      |       |      |      |      |      |      |
| はい                       | 2,791       | 36.9 | 21.7 | 20.1 | 21.3 | 6.96 | 2,755 | 31.6 | 24.3 | 23.6 | 20.5 | 5.22 |
| いいえ                      | 2,282       | 40.1 | 22.0 | 19.4 | 18.4 | 6.80 | 2,230 | 34.4 | 23.9 | 24.2 | 17.5 | 5.12 |
| 【GDS 希望の無いものと感じる】        |             |      |      |      |      |      |       |      |      |      |      |      |
| いいえ                      | 4,463       | 36.6 | 22.2 | 20.3 | 20.8 | 6.96 | 4,383 | 31.7 | 24.0 | 24.5 | 19.8 | 5.23 |
| はい                       | 610         | 50.8 | 19.3 | 15.9 | 13.9 | 6.38 | 602   | 41.5 | 24.8 | 19.3 | 14.5 | 4.81 |
| 【GDS 他人が恵まれた生活をしていると思う】  |             |      |      |      |      |      |       |      |      |      |      |      |
| いいえ                      | 4,127       | 36.9 | 22.0 | 20.3 | 20.9 | 6.95 | 4,054 | 31.9 | 24.0 | 23.9 | 20.2 | 5.22 |
| はい                       | 946         | 44.4 | 21.5 | 17.9 | 16.3 | 6.62 | 931   | 37.2 | 24.4 | 23.5 | 14.9 | 4.98 |
| 【GDS計】                   |             |      |      |      |      |      |       |      |      |      |      |      |
| 5点以下                     | 4,286       | 36.6 | 21.8 | 20.4 | 21.1 | 6.96 | 4,214 | 31.9 | 24.2 | 24.1 | 19.8 | 5.21 |
| 6点以上                     | 772         | 48.1 | 21.9 | 16.1 | 14.0 | 6.46 | 756   | 38.4 | 23.8 | 22.2 | 15.6 | 4.97 |
| 【バス・電車にて1人で外出する】         |             |      |      |      |      |      |       |      |      |      |      |      |
| はい                       | 4,513       | 37.0 | 22.0 | 19.9 | 21.1 | 6.96 | 4,434 | 31.7 | 24.4 | 24.2 | 19.7 | 5.22 |
| いいえ                      | 552         | 48.7 | 20.8 | 19.4 | 11.1 | 6.33 | 543   | 42.7 | 21.7 | 20.4 | 15.1 | 4.83 |
| 【日用品の買い物をする】             |             |      |      |      |      |      |       |      |      |      |      |      |
| はい                       | 4,822       | 37.5 | 22.1 | 20.0 | 20.4 | 6.93 | 4,738 | 32.1 | 24.1 | 24.2 | 19.5 | 5.21 |
| いいえ                      | 241         | 54.8 | 17.4 | 16.2 | 11.6 | 6.15 | 237   | 46.4 | 23.6 | 16.5 | 13.5 | 4.61 |
| 【預貯金の出し入れをする】            |             |      |      |      |      |      |       |      |      |      |      |      |
| はい                       | 4,498       | 36.9 | 22.1 | 20.3 | 20.7 | 6.95 | 4,414 | 31.7 | 24.8 | 24.2 | 19.3 | 5.21 |
| いいえ                      | 567         | 48.9 | 20.1 | 16.2 | 14.8 | 6.42 | 563   | 41.9 | 18.8 | 20.8 | 18.5 | 4.88 |
| 【友人の家を訪ねる】               |             |      |      |      |      |      |       |      |      |      |      |      |
| はい                       | 4,336       | 36.6 | 22.3 | 20.7 | 20.4 | 6.95 | 4,261 | 32.0 | 24.9 | 23.7 | 19.4 | 5.20 |
| いいえ                      | 726         | 48.1 | 19.1 | 14.9 | 17.9 | 6.55 | 713   | 37.6 | 19.6 | 24.4 | 18.4 | 5.05 |
| 【家族友人の相談にのる】             |             |      |      |      |      |      |       |      |      |      |      |      |
| はい                       | 4,582       | 36.7 | 21.8 | 20.5 | 21.1 | 6.97 | 4,500 | 31.6 | 24.1 | 24.2 | 20.0 | 5.23 |
| いいえ                      | 465         | 53.3 | 22.6 | 14.2 | 9.9  | 6.17 | 459   | 43.8 | 24.2 | 20.3 | 11.8 | 4.72 |
| 【階段を手すり・壁をつたわずに昇る】       |             |      |      |      |      |      |       |      |      |      |      |      |
| はい                       | 3,831       | 35.9 | 21.9 | 20.3 | 22.0 | 7.02 | 3,766 | 30.6 | 24.3 | 24.7 | 20.3 | 5.26 |
| いいえ                      | 1,220       | 45.4 | 22.0 | 18.6 | 13.9 | 6.51 | 1,197 | 39.8 | 23.4 | 21.0 | 15.9 | 4.92 |
| 【椅子に座った状態から、何もつかまらずに立てる】 |             |      |      |      |      |      |       |      |      |      |      |      |
| はい                       | 4,621       | 37.0 | 21.9 | 20.3 | 20.7 | 6.96 | 4,538 | 31.6 | 24.5 | 24.2 | 19.7 | 5.22 |
| いいえ                      | 445         | 51.7 | 21.1 | 14.6 | 12.6 | 6.20 | 440   | 46.1 | 19.5 | 20.0 | 14.3 | 4.72 |
| 【15分間続けて歩いている】           |             |      |      |      |      |      |       |      |      |      |      |      |
| はい                       | 4,552       | 37.7 | 21.8 | 20.0 | 20.5 | 6.92 | 4,478 | 32.2 | 24.3 | 24.1 | 19.3 | 5.20 |
| いいえ                      | 511         | 43.8 | 22.1 | 18.6 | 15.5 | 6.60 | 498   | 38.6 | 22.3 | 20.9 | 18.3 | 5.01 |
| 【この1年間に転んだ事がある】          |             |      |      |      |      |      |       |      |      |      |      |      |
| いいえ                      | 4,122       | 37.4 | 21.9 | 20.1 | 20.6 | 6.94 | 4,051 | 31.5 | 23.7 | 25.1 | 19.6 | 5.22 |
| はい                       | 943         | 42.1 | 21.8 | 18.6 | 17.5 | 6.67 | 926   | 38.6 | 25.7 | 18.4 | 17.4 | 4.98 |
| 【転倒に対する不安が大きい】           |             |      |      |      |      |      |       |      |      |      |      |      |
| いいえ                      | 3,414       | 35.7 | 22.3 | 20.1 | 22.0 | 7.00 | 3,356 | 29.5 | 23.6 | 26.1 | 20.8 | 5.31 |
| はい                       | 1,647       | 43.6 | 21.2 | 19.2 | 16.0 | 6.65 | 1,618 | 39.9 | 25.2 | 19.1 | 15.9 | 4.91 |
| 【半年で3kg以上の体重減少】          |             |      |      |      |      |      |       |      |      |      |      |      |
| いいえ                      | 4,271       | 37.7 | 21.7 | 20.0 | 20.7 | 6.93 | 4,195 | 31.5 | 24.2 | 24.4 | 19.9 | 5.22 |
| はい                       | 779         | 40.6 | 23.4 | 19.3 | 16.8 | 6.70 | 769   | 39.9 | 23.9 | 20.8 | 15.3 | 4.95 |
| 【半年前に比べて固いものが食べ難い】       |             |      |      |      |      |      |       |      |      |      |      |      |
| いいえ                      | 3,977       | 36.1 | 22.0 | 20.5 | 21.4 | 6.99 | 3,911 | 31.4 | 23.9 | 24.7 | 19.9 | 5.23 |
| はい                       | 1,089       | 46.3 | 21.6 | 17.3 | 14.9 | 6.53 | 1,067 | 38.3 | 24.6 | 20.4 | 16.6 | 4.99 |
| 【お茶汁物等でむせることがある】         |             |      |      |      |      |      |       |      |      |      |      |      |
| いいえ                      | 4,187       | 37.8 | 22.0 | 20.1 | 20.0 | 6.91 | 4,117 | 33.3 | 23.8 | 23.8 | 19.1 | 5.17 |
| はい                       | 877         | 40.3 | 21.1 | 18.6 | 20.1 | 6.80 | 859   | 30.6 | 25.5 | 24.1 | 19.8 | 5.20 |
| 【口の渇きが気になる】              |             |      |      |      |      |      |       |      |      |      |      |      |
| いいえ                      | 3,819       | 37.0 | 22.2 | 20.3 | 20.6 | 6.95 | 3,766 | 31.7 | 23.9 | 25.0 | 19.5 | 5.22 |
| はい                       | 1,230       | 42.2 | 21.1 | 18.5 | 18.2 | 6.71 | 1,195 | 36.4 | 24.8 | 20.3 | 18.6 | 5.05 |
| 【週1回以上は外出する】             |             |      |      |      |      |      |       |      |      |      |      |      |
| はい                       | 4,785       | 37.3 | 22.0 | 20.1 | 20.6 | 6.93 | 4,703 | 32.0 | 24.5 | 23.9 | 19.6 | 5.20 |
| いいえ                      | 265         | 54.3 | 20.0 | 15.1 | 10.6 | 6.20 | 260   | 46.2 | 16.9 | 23.5 | 13.5 | 4.81 |
| 【昨年と比べが外出回数が減少した】        |             |      |      |      |      |      |       |      |      |      |      |      |
| いいえ                      | 4,251       | 36.3 | 22.1 | 20.1 | 21.6 | 6.99 | 4,181 | 31.1 | 24.2 | 24.6 | 20.2 | 5.24 |
| はい                       | 796         | 48.9 | 20.9 | 18.5 | 11.8 | 6.36 | 779   | 42.2 | 24.0 | 19.5 | 14.2 | 4.85 |
| 【周囲の人から物忘れがあると指摘された】     |             |      |      |      |      |      |       |      |      |      |      |      |
| いいえ                      | 4,304       | 36.5 | 21.9 | 20.4 | 21.1 | 6.98 | 4,227 | 31.4 | 24.2 | 24.9 | 19.6 | 5.23 |
| はい                       | 761         | 48.2 | 21.8 | 16.3 | 13.7 | 6.39 | 750   | 41.5 | 23.7 | 17.9 | 16.9 | 4.88 |
| 【自分で電話番号を調べて電話する】        |             |      |      |      |      |      |       |      |      |      |      |      |
| はい                       | 4,721       | 37.7 | 22.2 | 19.8 | 20.3 | 6.92 | 4,633 | 32.2 | 24.1 | 24.0 | 19.6 | 5.20 |
| いいえ                      | 346         | 46.5 | 17.1 | 20.5 | 15.9 | 6.49 | 345   | 42.0 | 22.9 | 21.4 | 13.6 | 4.87 |

|                          | 物語の記憶(即時再認) |      |      |      |      |      | 図形の照合 |      |      |      |      |      |
|--------------------------|-------------|------|------|------|------|------|-------|------|------|------|------|------|
|                          | 合計          | 6点以下 | 7点   | 8点   | 9点以上 | 平均   | 合計    | 4点以下 | 5点   | 6点   | 7点以上 | 平均   |
| 【今日の日付が分からない時がある】        |             |      |      |      |      |      |       |      |      |      |      |      |
| いいえ                      | 3,760       | 35.8 | 21.9 | 20.6 | 21.7 | 7.01 | 3,688 | 30.8 | 24.5 | 24.2 | 20.6 | 5.25 |
| はい                       | 1,302       | 45.3 | 21.8 | 17.7 | 15.2 | 6.55 | 1,285 | 39.0 | 23.0 | 22.9 | 15.2 | 4.96 |
| 【ここ2週間 生活に充実感がない】        |             |      |      |      |      |      |       |      |      |      |      |      |
| いいえ                      | 4,477       | 36.1 | 22.1 | 20.7 | 21.2 | 6.99 | 4,396 | 31.1 | 24.1 | 24.7 | 20.1 | 5.24 |
| はい                       | 565         | 55.4 | 20.4 | 13.3 | 11.0 | 6.15 | 557   | 45.8 | 23.9 | 17.4 | 12.9 | 4.69 |
| 【ここ2週間 楽しい事が楽しめない】       |             |      |      |      |      |      |       |      |      |      |      |      |
| いいえ                      | 4,731       | 36.6 | 22.3 | 20.3 | 20.8 | 6.96 | 4,648 | 31.8 | 24.1 | 24.2 | 19.8 | 5.22 |
| はい                       | 335         | 62.4 | 16.1 | 12.5 | 9.0  | 5.92 | 329   | 48.0 | 23.1 | 17.9 | 10.9 | 4.60 |
| 【ここ2週間 楽に出来ていた事が億劫になった】  |             |      |      |      |      |      |       |      |      |      |      |      |
| いいえ                      | 4,092       | 36.5 | 21.5 | 20.4 | 21.6 | 6.99 | 4,021 | 30.9 | 24.0 | 25.1 | 19.9 | 5.24 |
| はい                       | 975         | 45.8 | 23.6 | 17.3 | 13.2 | 6.46 | 957   | 41.1 | 24.2 | 18.5 | 16.2 | 4.89 |
| 【ここ2週間 役に立つ人間と思えない】      |             |      |      |      |      |      |       |      |      |      |      |      |
| いいえ                      | 4,345       | 35.8 | 21.7 | 20.7 | 21.8 | 7.01 | 4,270 | 29.9 | 24.6 | 25.1 | 20.5 | 5.27 |
| はい                       | 714         | 53.4 | 22.8 | 14.6 | 9.2  | 6.18 | 701   | 51.2 | 21.1 | 16.0 | 11.7 | 4.57 |
| 【ここ2週間 わけもなく疲れたような感じがする】 |             |      |      |      |      |      |       |      |      |      |      |      |
| いいえ                      | 4,320       | 36.1 | 22.1 | 20.5 | 21.3 | 6.99 | 4,249 | 31.0 | 24.3 | 24.8 | 19.9 | 5.23 |
| はい                       | 745         | 51.3 | 20.4 | 16.1 | 12.2 | 6.32 | 727   | 43.9 | 23.0 | 18.0 | 15.1 | 4.82 |
| 【本や新聞を読んでいる】             |             |      |      |      |      |      |       |      |      |      |      |      |
| はい                       | 4,830       | 37.5 | 21.9 | 20.0 | 20.6 | 6.93 | 4,748 | 32.0 | 24.2 | 24.1 | 19.6 | 5.20 |
| いいえ                      | 239         | 54.8 | 20.9 | 15.9 | 8.4  | 6.02 | 232   | 50.4 | 20.7 | 18.1 | 10.8 | 4.59 |
| 【車を運転している】               |             |      |      |      |      |      |       |      |      |      |      |      |
| はい                       | 3,490       | 33.6 | 22.4 | 21.4 | 22.6 | 7.10 | 3,441 | 28.4 | 23.7 | 25.8 | 22.1 | 5.36 |
| いいえ                      | 1,573       | 48.6 | 20.7 | 16.5 | 14.3 | 6.42 | 1,533 | 43.0 | 24.9 | 19.2 | 12.9 | 4.77 |
| 【誰かと毎日会話している】            |             |      |      |      |      |      |       |      |      |      |      |      |
| はい                       | 4,832       | 37.6 | 21.9 | 20.1 | 20.4 | 6.93 | 4,744 | 32.4 | 24.0 | 23.9 | 19.6 | 5.20 |
| いいえ                      | 218         | 52.3 | 22.0 | 13.8 | 11.9 | 6.17 | 218   | 40.4 | 26.1 | 22.0 | 11.5 | 4.82 |
| 【家の掃除をしている】              |             |      |      |      |      |      |       |      |      |      |      |      |
| はい                       | 4,350       | 38.0 | 21.7 | 20.3 | 19.9 | 6.90 | 4,271 | 32.7 | 24.8 | 23.6 | 18.8 | 5.17 |
| いいえ                      | 705         | 39.7 | 22.7 | 17.0 | 20.6 | 6.84 | 695   | 33.5 | 19.9 | 25.2 | 21.4 | 5.24 |
| 【ゴミ出しをしている】              |             |      |      |      |      |      |       |      |      |      |      |      |
| はい                       | 4,255       | 38.0 | 21.8 | 19.8 | 20.4 | 6.91 | 4,178 | 32.5 | 24.1 | 24.1 | 19.2 | 5.19 |
| いいえ                      | 803         | 39.6 | 22.2 | 19.9 | 18.3 | 6.79 | 791   | 34.3 | 24.1 | 22.4 | 19.2 | 5.11 |
| 【畑や庭仕事をしている】             |             |      |      |      |      |      |       |      |      |      |      |      |
| はい                       | 3,595       | 37.6 | 22.1 | 19.6 | 20.8 | 6.93 | 3,525 | 32.9 | 24.1 | 23.2 | 19.8 | 5.18 |
| いいえ                      | 1,467       | 40.1 | 21.3 | 20.5 | 18.1 | 6.78 | 1,448 | 32.9 | 23.9 | 25.3 | 17.9 | 5.16 |
| 【電話をかける友人がいる】            |             |      |      |      |      |      |       |      |      |      |      |      |
| はい                       | 4,694       | 37.1 | 22.3 | 20.1 | 20.5 | 6.94 | 4,605 | 32.5 | 24.6 | 23.8 | 19.2 | 5.18 |
| いいえ                      | 361         | 52.1 | 17.2 | 17.2 | 13.6 | 6.33 | 361   | 36.8 | 18.6 | 24.7 | 19.9 | 5.11 |
| 【買い物等で重い荷物を運ぶ】           |             |      |      |      |      |      |       |      |      |      |      |      |
| はい                       | 4,266       | 36.2 | 22.1 | 20.3 | 21.4 | 6.99 | 4,202 | 30.9 | 24.1 | 24.6 | 20.4 | 5.26 |
| いいえ                      | 790         | 49.4 | 20.6 | 17.3 | 12.7 | 6.37 | 767   | 43.7 | 24.0 | 19.7 | 12.6 | 4.75 |
| 【孫やペットの世話をしている】          |             |      |      |      |      |      |       |      |      |      |      |      |
| はい                       | 2,734       | 35.0 | 22.0 | 21.7 | 21.4 | 7.02 | 2,691 | 30.2 | 24.6 | 25.5 | 19.7 | 5.25 |
| いいえ                      | 2,323       | 42.2 | 21.7 | 17.7 | 18.3 | 6.74 | 2,278 | 36.0 | 23.4 | 21.8 | 18.8 | 5.09 |
| 【趣味・スポーツ活動をしている】         |             |      |      |      |      |      |       |      |      |      |      |      |
| はい                       | 3,598       | 34.4 | 22.1 | 20.6 | 22.9 | 7.07 | 3,539 | 28.7 | 25.4 | 24.6 | 21.2 | 5.31 |
| いいえ                      | 1,459       | 47.8 | 21.3 | 17.8 | 13.1 | 6.45 | 1,429 | 42.8 | 21.0 | 21.8 | 14.3 | 4.85 |
| 【公民館での行事・催し物に参加している】     |             |      |      |      |      |      |       |      |      |      |      |      |
| はい                       | 2,434       | 38.2 | 21.6 | 20.4 | 19.8 | 6.90 | 2,386 | 31.3 | 24.9 | 23.3 | 20.5 | 5.23 |
| いいえ                      | 2,627       | 38.3 | 22.2 | 19.4 | 20.2 | 6.88 | 2,586 | 34.3 | 23.4 | 24.2 | 18.0 | 5.13 |
| 【頭を使う活動(将棋・学習等)をしている】    |             |      |      |      |      |      |       |      |      |      |      |      |
| はい                       | 2,444       | 33.8 | 21.5 | 20.5 | 24.1 | 7.12 | 2,408 | 27.9 | 24.5 | 24.8 | 22.8 | 5.38 |
| いいえ                      | 2,614       | 42.4 | 22.3 | 19.2 | 16.2 | 6.67 | 2,562 | 37.5 | 23.8 | 23.0 | 15.8 | 4.99 |
| 【地区の会合等に出席している】          |             |      |      |      |      |      |       |      |      |      |      |      |
| はい                       | 2,540       | 38.5 | 22.0 | 20.0 | 19.5 | 6.89 | 2,491 | 32.0 | 24.1 | 23.7 | 20.2 | 5.21 |
| いいえ                      | 2,518       | 38.0 | 21.8 | 19.7 | 20.5 | 6.90 | 2,478 | 33.6 | 24.1 | 24.0 | 18.3 | 5.15 |
| 【地図等を調べ、知らない土地に行く】       |             |      |      |      |      |      |       |      |      |      |      |      |
| はい                       | 3,090       | 34.0 | 22.2 | 20.4 | 23.4 | 7.09 | 3,055 | 27.8 | 24.1 | 25.4 | 22.7 | 5.36 |
| いいえ                      | 1,965       | 45.0 | 21.4 | 18.9 | 14.8 | 6.57 | 1,911 | 40.8 | 24.0 | 21.4 | 13.8 | 4.88 |
| 【習い事をしている】               |             |      |      |      |      |      |       |      |      |      |      |      |
| はい                       | 2,026       | 34.1 | 21.6 | 20.8 | 23.5 | 7.09 | 1,991 | 30.4 | 25.4 | 23.5 | 20.7 | 5.25 |
| いいえ                      | 3,033       | 41.0 | 22.1 | 19.2 | 17.7 | 6.76 | 2,979 | 34.5 | 23.2 | 24.1 | 18.2 | 5.13 |
| 【ビデオ・DVDの操作をしている】        |             |      |      |      |      |      |       |      |      |      |      |      |
| はい                       | 2,631       | 32.0 | 22.3 | 21.6 | 24.1 | 7.17 | 2,598 | 26.6 | 24.2 | 26.0 | 23.2 | 5.41 |
| いいえ                      | 2,433       | 45.0 | 21.5 | 17.9 | 15.6 | 6.59 | 2,377 | 39.6 | 24.1 | 21.5 | 14.9 | 4.92 |
| 【役員や幹事などのまとめ役の仕事をしている】   |             |      |      |      |      |      |       |      |      |      |      |      |
| はい                       | 1,588       | 32.9 | 21.9 | 21.5 | 23.8 | 7.14 | 1,566 | 27.1 | 25.2 | 24.4 | 23.4 | 5.37 |
| いいえ                      | 3,470       | 40.8 | 21.9 | 19.1 | 18.3 | 6.78 | 3,404 | 35.5 | 23.6 | 23.6 | 17.2 | 5.09 |
| 【家族や友人の役に立っていると思う】       |             |      |      |      |      |      |       |      |      |      |      |      |
| はい                       | 4,421       | 36.2 | 22.0 | 20.5 | 21.3 | 6.99 | 4,346 | 31.3 | 24.3 | 24.2 | 20.2 | 5.24 |
| いいえ                      | 646         | 52.8 | 21.1 | 15.2 | 11.0 | 6.21 | 632   | 43.7 | 22.5 | 21.4 | 12.5 | 4.75 |
| 【パソコンを使っている】             |             |      |      |      |      |      |       |      |      |      |      |      |
| はい                       | 1,659       | 25.3 | 21.2 | 23.6 | 30.0 | 7.49 | 1,646 | 20.7 | 23.6 | 28.3 | 27.5 | 5.64 |
| いいえ                      | 3,408       | 44.6 | 22.2 | 18.0 | 15.1 | 6.60 | 3,332 | 38.9 | 24.3 | 21.6 | 15.1 | 4.94 |
| 【この3ヶ月間で1週間以上の入院】        |             |      |      |      |      |      |       |      |      |      |      |      |
| はい                       | 93          | 41.9 | 18.3 | 12.9 | 26.9 | 6.88 | 93    | 39.8 | 21.5 | 19.4 | 19.4 | 4.94 |
| いいえ                      | 4,965       | 38.2 | 22.0 | 20.0 | 19.9 | 6.89 | 4,876 | 32.7 | 24.1 | 23.9 | 19.3 | 5.18 |



|         | 単語の記憶（即時再認） |        |          |          |        |       | Mini-Mental State Examination（MMSE） |       |        |        |       |       |
|---------|-------------|--------|----------|----------|--------|-------|-------------------------------------|-------|--------|--------|-------|-------|
|         | 合計          | 6.0点以下 | 6.1～7.0点 | 7.1～8.0点 | 8.1点以上 | 平均    | 合計                                  | 24点以下 | 25～26点 | 27～28点 | 29点以上 | 平均    |
| 全体      | 5,084       | 20.8   | 23.2     | 28.4     | 27.5   | 7.240 | 5,091                               | 26.0  | 22.9   | 28.0   | 23.0  | 26.13 |
| 【性別】    |             |        |          |          |        |       |                                     |       |        |        |       |       |
| 女性      | 2,603       | 17.7   | 21.9     | 29.5     | 30.9   | 7.374 | 2,604                               | 22.3  | 23.2   | 26.5   | 28.0  | 26.40 |
| 男性      | 2,481       | 24.1   | 24.6     | 27.3     | 23.9   | 7.100 | 2,487                               | 29.9  | 22.6   | 29.7   | 17.8  | 25.85 |
| 【年齢】    |             |        |          |          |        |       |                                     |       |        |        |       |       |
| 65-69歳  | 1,992       | 13.0   | 20.2     | 31.4     | 35.3   | 7.618 | 1,991                               | 17.9  | 21.1   | 31.2   | 29.8  | 26.86 |
| 70-74歳  | 1,548       | 16.5   | 25.6     | 30.2     | 27.7   | 7.343 | 1,549                               | 24.2  | 24.4   | 29.0   | 22.4  | 26.24 |
| 75-79歳  | 932         | 28.8   | 24.5     | 25.8     | 21.0   | 6.915 | 932                                 | 34.2  | 23.6   | 25.2   | 17.0  | 25.47 |
| 80歳以上   | 612         | 45.4   | 25.2     | 18.1     | 11.3   | 6.249 | 619                                 | 44.4  | 24.1   | 19.7   | 11.8  | 24.53 |
| 【高血圧】   |             |        |          |          |        |       |                                     |       |        |        |       |       |
| なし      | 2,701       | 19.8   | 23.3     | 28.1     | 28.7   | 7.288 | 2,703                               | 25.0  | 22.3   | 28.0   | 24.7  | 26.23 |
| あり      | 2,383       | 22.0   | 23.1     | 28.8     | 26.1   | 7.187 | 2,388                               | 27.2  | 23.7   | 28.1   | 21.1  | 26.02 |
| 【受診状況】  |             |        |          |          |        |       |                                     |       |        |        |       |       |
| 受診している  | 2,138       | 22.3   | 23.5     | 28.6     | 25.7   | 7.171 | 2,141                               | 27.3  | 23.5   | 27.9   | 21.3  | 26.03 |
| 受診していた  | 105         | 20.0   | 20.0     | 28.6     | 31.4   | 7.213 | 105                                 | 28.6  | 28.6   | 26.7   | 16.2  | 25.57 |
| 受診していない | 128         | 17.2   | 20.3     | 34.4     | 28.1   | 7.437 | 129                                 | 25.6  | 20.2   | 30.2   | 24.0  | 26.32 |
| 【治療状況】  |             |        |          |          |        |       |                                     |       |        |        |       |       |
| 服薬あり    | 2,128       | 22.9   | 23.1     | 28.1     | 25.9   | 7.158 | 2,132                               | 27.4  | 24.0   | 27.6   | 21.0  | 25.99 |
| 服薬なし    | 140         | 15.7   | 27.1     | 32.9     | 24.3   | 7.271 | 139                                 | 27.3  | 20.1   | 30.9   | 21.6  | 26.14 |
| 放置      | 118         | 16.1   | 18.6     | 37.3     | 28.0   | 7.486 | 119                                 | 24.4  | 19.3   | 32.8   | 23.5  | 26.42 |
| 完治      | 5           | 0.0    | 80.0     | 0.0      | 20.0   | 7.133 | 5                                   | 0.0   | 20.0   | 80.0   | 0.0   | 27.00 |
| 【脳卒中】   |             |        |          |          |        |       |                                     |       |        |        |       |       |
| なし      | 4,803       | 20.1   | 23.3     | 28.4     | 28.1   | 7.269 | 4,809                               | 25.4  | 22.9   | 28.2   | 23.4  | 26.18 |
| あり      | 280         | 33.2   | 21.8     | 28.2     | 16.8   | 6.748 | 281                                 | 36.3  | 23.1   | 24.6   | 16.0  | 25.30 |
| 【受診状況】  |             |        |          |          |        |       |                                     |       |        |        |       |       |
| 受診している  | 209         | 34.0   | 19.1     | 29.2     | 17.7   | 6.823 | 210                                 | 34.3  | 23.8   | 25.7   | 16.2  | 25.37 |
| 受診していた  | 64          | 32.8   | 28.1     | 26.6     | 12.5   | 6.490 | 64                                  | 42.2  | 20.3   | 21.9   | 15.6  | 25.09 |
| 受診していない | 7           | 14.3   | 42.9     | 14.3     | 28.6   | 6.857 | 7                                   | 28.6  | 28.6   | 28.6   | 14.3  | 25.86 |
| 【治療状況】  |             |        |          |          |        |       |                                     |       |        |        |       |       |
| 服薬あり    | 227         | 35.7   | 20.7     | 27.8     | 15.9   | 6.693 | 228                                 | 37.7  | 21.5   | 25.0   | 15.8  | 25.20 |
| 服薬なし    | 40          | 27.5   | 25.0     | 27.5     | 20.0   | 6.875 | 40                                  | 35.0  | 25.0   | 22.5   | 17.5  | 25.58 |
| 放置      | 4           | 0.0    | 50.0     | 25.0     | 25.0   | 7.333 | 4                                   | 25.0  | 25.0   | 25.0   | 25.0  | 26.25 |
| 完治      | 7           | 14.3   | 28.6     | 42.9     | 14.3   | 6.952 | 7                                   | 14.3  | 42.9   | 28.6   | 14.3  | 26.00 |
| 【心臓病】   |             |        |          |          |        |       |                                     |       |        |        |       |       |
| なし      | 4,221       | 20.3   | 23.1     | 28.4     | 28.1   | 7.263 | 4,227                               | 25.6  | 22.6   | 28.3   | 23.4  | 26.16 |
| あり      | 861         | 23.2   | 23.8     | 28.5     | 24.5   | 7.140 | 862                                 | 27.7  | 24.4   | 26.7   | 21.2  | 26.03 |
| 【受診状況】  |             |        |          |          |        |       |                                     |       |        |        |       |       |
| 受診している  | 626         | 25.2   | 23.5     | 28.8     | 22.5   | 7.069 | 628                                 | 29.5  | 23.6   | 26.0   | 21.0  | 25.95 |
| 受診していた  | 158         | 18.4   | 25.9     | 26.6     | 29.1   | 7.274 | 158                                 | 19.0  | 29.7   | 26.6   | 24.7  | 26.43 |
| 受診していない | 68          | 16.2   | 22.1     | 27.9     | 33.8   | 7.471 | 67                                  | 29.9  | 20.9   | 31.3   | 17.9  | 26.06 |
| 【治療状況】  |             |        |          |          |        |       |                                     |       |        |        |       |       |
| 服薬あり    | 535         | 26.9   | 24.7     | 27.7     | 20.7   | 6.977 | 537                                 | 31.3  | 24.0   | 24.4   | 20.3  | 25.84 |
| 服薬なし    | 240         | 18.8   | 23.3     | 30.0     | 27.9   | 7.344 | 240                                 | 19.6  | 27.1   | 29.2   | 24.2  | 26.39 |
| 放置      | 67          | 14.9   | 22.4     | 28.4     | 34.3   | 7.522 | 66                                  | 30.3  | 19.7   | 30.3   | 19.7  | 26.09 |
| 完治      | 17          | 11.8   | 11.8     | 23.5     | 52.9   | 7.608 | 17                                  | 23.5  | 17.6   | 41.2   | 17.6  | 26.29 |
| 【糖尿病】   |             |        |          |          |        |       |                                     |       |        |        |       |       |
| なし      | 4,405       | 20.8   | 23.3     | 28.4     | 27.5   | 7.239 | 4,409                               | 25.9  | 22.9   | 28.1   | 23.1  | 26.13 |
| あり      | 679         | 21.1   | 22.8     | 28.6     | 27.5   | 7.248 | 682                                 | 26.5  | 23.2   | 27.9   | 22.4  | 26.12 |
| 【受診状況】  |             |        |          |          |        |       |                                     |       |        |        |       |       |
| 受診している  | 585         | 21.2   | 22.9     | 28.0     | 27.9   | 7.267 | 588                                 | 26.0  | 23.8   | 27.4   | 22.8  | 26.14 |
| 受診していた  | 36          | 25.0   | 16.7     | 33.3     | 25.0   | 7.130 | 36                                  | 30.6  | 25.0   | 27.8   | 16.7  | 25.64 |
| 受診していない | 48          | 12.5   | 25.0     | 33.3     | 29.2   | 7.285 | 48                                  | 29.2  | 16.7   | 33.3   | 20.8  | 26.17 |
| 【治療状況】  |             |        |          |          |        |       |                                     |       |        |        |       |       |
| 服薬あり    | 495         | 22.6   | 22.0     | 29.3     | 26.1   | 7.221 | 498                                 | 29.3  | 22.1   | 27.1   | 21.5  | 25.98 |
| 服薬なし    | 135         | 18.5   | 25.2     | 24.4     | 31.9   | 7.336 | 135                                 | 17.0  | 29.6   | 28.1   | 25.2  | 26.52 |
| 放置      | 43          | 7.0    | 25.6     | 37.2     | 30.2   | 7.442 | 43                                  | 25.6  | 11.6   | 39.5   | 23.3  | 26.49 |
| 完治      | 6           | 50.0   | 16.7     | 0.0      | 33.3   | 6.333 | 6                                   | 50.0  | 50.0   | 0.0    | 0.0   | 24.17 |
| 【高脂血症】  |             |        |          |          |        |       |                                     |       |        |        |       |       |
| なし      | 3,004       | 23.1   | 24.0     | 27.2     | 25.8   | 7.142 | 3,011                               | 27.7  | 23.9   | 27.4   | 21.0  | 25.95 |
| あり      | 2,079       | 17.6   | 22.1     | 30.3     | 30.0   | 7.384 | 2,079                               | 23.5  | 21.5   | 29.1   | 25.9  | 26.39 |
| 【受診状況】  |             |        |          |          |        |       |                                     |       |        |        |       |       |
| 受診している  | 1,492       | 18.3   | 22.1     | 30.2     | 29.4   | 7.363 | 1,491                               | 24.7  | 21.7   | 27.3   | 26.3  | 26.34 |
| 受診していた  | 155         | 22.6   | 25.2     | 26.5     | 25.8   | 7.183 | 155                                 | 23.2  | 21.3   | 29.7   | 25.8  | 26.34 |
| 受診していない | 406         | 12.3   | 21.4     | 32.5     | 33.7   | 7.556 | 406                                 | 19.0  | 20.7   | 35.0   | 25.4  | 26.68 |
| 【治療状況】  |             |        |          |          |        |       |                                     |       |        |        |       |       |
| 服薬あり    | 1,266       | 18.2   | 22.0     | 30.5     | 29.2   | 7.356 | 1,266                               | 23.9  | 22.0   | 27.6   | 26.5  | 26.37 |
| 服薬なし    | 396         | 20.7   | 23.5     | 27.8     | 28.0   | 7.292 | 396                                 | 26.8  | 21.0   | 27.0   | 25.3  | 26.20 |
| 放置      | 405         | 12.1   | 21.7     | 32.8     | 33.3   | 7.556 | 405                                 | 19.0  | 20.2   | 35.3   | 25.4  | 26.67 |
| 完治      | 9           | 33.3   | 11.1     | 0.0      | 55.6   | 7.296 | 9                                   | 22.2  | 22.2   | 44.4   | 11.1  | 26.44 |

|              | 単語の記憶（即時再認） |        |          |          |        |       | Mini-Mental State Examination（MMSE） |       |        |        |       |       |
|--------------|-------------|--------|----------|----------|--------|-------|-------------------------------------|-------|--------|--------|-------|-------|
|              | 合計          | 6.0点以下 | 6.1～7.0点 | 7.1～8.0点 | 8.1点以上 | 平均    | 合計                                  | 24点以下 | 25～26点 | 27～28点 | 29点以上 | 平均    |
| 【骨粗鬆症】       |             |        |          |          |        |       |                                     |       |        |        |       |       |
| なし           | 4,534       | 21.0   | 23.6     | 28.0     | 27.3   | 7.230 | 4,542                               | 26.4  | 22.8   | 27.9   | 22.9  | 26.11 |
| あり           | 548         | 19.2   | 19.9     | 31.9     | 29.0   | 7.327 | 547                                 | 22.9  | 23.9   | 29.1   | 24.1  | 26.29 |
| 【受診状況】       |             |        |          |          |        |       |                                     |       |        |        |       |       |
| 受診している       | 402         | 17.2   | 21.1     | 32.6     | 29.1   | 7.368 | 401                                 | 21.7  | 25.2   | 28.4   | 24.7  | 26.36 |
| 受診していた       | 88          | 21.6   | 15.9     | 30.7     | 31.8   | 7.299 | 88                                  | 25.0  | 19.3   | 33.0   | 22.7  | 26.15 |
| 受診していない      | 56          | 26.8   | 17.9     | 28.6     | 26.8   | 7.155 | 56                                  | 25.0  | 25.0   | 23.2   | 26.8  | 26.23 |
| 【治療状況】       |             |        |          |          |        |       |                                     |       |        |        |       |       |
| 服薬あり         | 408         | 16.9   | 21.1     | 33.3     | 28.7   | 7.375 | 407                                 | 21.4  | 24.1   | 29.5   | 25.1  | 26.40 |
| 服薬なし         | 86          | 26.7   | 17.4     | 27.9     | 27.9   | 7.101 | 86                                  | 26.7  | 26.7   | 29.1   | 17.4  | 25.77 |
| 放置           | 55          | 25.5   | 20.0     | 27.3     | 27.3   | 7.139 | 55                                  | 27.3  | 25.5   | 23.6   | 23.6  | 26.02 |
| 完治           | 4           | 0.0    | 25.0     | 25.0     | 50.0   | 8.167 | 4                                   | 25.0  | 0.0    | 25.0   | 50.0  | 27.75 |
| 【呼吸器疾患】      |             |        |          |          |        |       |                                     |       |        |        |       |       |
| なし           | 4,501       | 20.6   | 23.4     | 28.1     | 27.9   | 7.248 | 4,505                               | 25.9  | 23.0   | 28.1   | 22.9  | 26.14 |
| あり           | 582         | 22.7   | 21.6     | 30.9     | 24.7   | 7.194 | 585                                 | 26.5  | 22.1   | 27.5   | 23.9  | 26.08 |
| 【受診状況】       |             |        |          |          |        |       |                                     |       |        |        |       |       |
| 受診している       | 243         | 20.2   | 22.6     | 30.0     | 27.2   | 7.258 | 245                                 | 29.4  | 25.3   | 24.5   | 20.8  | 25.94 |
| 受診していた       | 298         | 23.5   | 20.8     | 31.9     | 23.8   | 7.180 | 298                                 | 24.5  | 18.5   | 30.2   | 26.8  | 26.26 |
| 受診していない      | 36          | 30.6   | 22.2     | 30.6     | 16.7   | 6.926 | 36                                  | 25.0  | 27.8   | 22.2   | 25.0  | 25.89 |
| 【治療状況】       |             |        |          |          |        |       |                                     |       |        |        |       |       |
| 服薬あり         | 324         | 20.7   | 24.4     | 33.0     | 21.9   | 7.200 | 326                                 | 27.0  | 21.8   | 26.1   | 25.2  | 25.99 |
| 服薬なし         | 181         | 23.8   | 16.0     | 29.3     | 30.9   | 7.241 | 182                                 | 28.6  | 20.3   | 31.3   | 19.8  | 26.10 |
| 放置           | 18          | 22.2   | 27.8     | 27.8     | 22.2   | 7.130 | 18                                  | 16.7  | 33.3   | 22.2   | 27.8  | 26.50 |
| 完治           | 55          | 29.1   | 20.0     | 27.3     | 23.6   | 7.097 | 55                                  | 20.0  | 23.6   | 27.3   | 29.1  | 26.40 |
| 【変形性膝関節症】    |             |        |          |          |        |       |                                     |       |        |        |       |       |
| なし           | 4,350       | 21.0   | 23.4     | 28.5     | 27.1   | 7.227 | 4,355                               | 26.1  | 22.8   | 28.1   | 23.0  | 26.12 |
| あり           | 734         | 20.0   | 22.5     | 27.8     | 29.7   | 7.317 | 736                                 | 25.4  | 23.9   | 27.7   | 23.0  | 26.19 |
| 【受診状況】       |             |        |          |          |        |       |                                     |       |        |        |       |       |
| 受診している       | 372         | 21.5   | 23.7     | 25.5     | 29.3   | 7.250 | 374                                 | 28.1  | 25.4   | 25.1   | 21.4  | 25.96 |
| 受診していた       | 292         | 16.1   | 21.6     | 30.1     | 32.2   | 7.477 | 292                                 | 20.5  | 23.6   | 28.8   | 27.1  | 26.58 |
| 受診していない      | 66          | 22.7   | 22.7     | 33.3     | 21.2   | 7.141 | 66                                  | 28.8  | 21.2   | 33.3   | 16.7  | 25.94 |
| 【治療状況】       |             |        |          |          |        |       |                                     |       |        |        |       |       |
| 服薬あり         | 177         | 20.9   | 27.1     | 27.7     | 24.3   | 7.194 | 177                                 | 30.5  | 26.6   | 23.2   | 19.8  | 25.90 |
| 服薬なし         | 471         | 19.5   | 21.4     | 26.1     | 32.9   | 7.377 | 472                                 | 23.5  | 24.4   | 29.0   | 23.1  | 26.27 |
| 放置           | 74          | 21.6   | 21.6     | 35.1     | 21.6   | 7.180 | 74                                  | 28.4  | 20.3   | 28.4   | 23.0  | 26.11 |
| 完治           | 17          | 5.9    | 29.4     | 35.3     | 29.4   | 7.588 | 17                                  | 5.9   | 17.6   | 29.4   | 47.1  | 27.59 |
| 【骨折歴（60歳以降）】 |             |        |          |          |        |       |                                     |       |        |        |       |       |
| なし           | 4,532       | 20.7   | 23.0     | 28.8     | 27.5   | 7.252 | 4,539                               | 26.1  | 22.7   | 28.2   | 23.0  | 26.14 |
| あり           | 552         | 22.5   | 24.8     | 25.5     | 27.2   | 7.141 | 552                                 | 25.5  | 24.8   | 26.4   | 23.2  | 26.07 |
| 【受診状況】       |             |        |          |          |        |       |                                     |       |        |        |       |       |
| 受診している       | 117         | 25.6   | 22.2     | 27.4     | 24.8   | 7.077 | 117                                 | 24.8  | 23.1   | 26.5   | 25.6  | 26.21 |
| 受診していた       | 386         | 21.2   | 25.6     | 23.3     | 29.8   | 7.167 | 385                                 | 24.7  | 25.7   | 26.5   | 23.1  | 26.12 |
| 受診していない      | 42          | 21.4   | 21.4     | 38.1     | 19.0   | 7.238 | 42                                  | 31.0  | 16.7   | 28.6   | 23.8  | 26.02 |
| 【治療状況】       |             |        |          |          |        |       |                                     |       |        |        |       |       |
| 服薬あり         | 149         | 22.1   | 27.5     | 27.5     | 22.8   | 7.056 | 150                                 | 28.0  | 31.3   | 24.0   | 16.7  | 25.57 |
| 服薬なし         | 306         | 22.9   | 23.9     | 22.9     | 30.4   | 7.163 | 306                                 | 24.5  | 21.6   | 28.4   | 25.5  | 26.31 |
| 放置           | 7           | 57.1   | 14.3     | 28.6     | 0.0    | 6.238 | 7                                   | 57.1  | 28.6   | 14.3   | 0.0   | 23.86 |
| 完治           | 89          | 16.9   | 24.7     | 32.6     | 25.8   | 7.303 | 88                                  | 19.3  | 25.0   | 26.1   | 29.5  | 26.44 |
| 【悪性新生物】      |             |        |          |          |        |       |                                     |       |        |        |       |       |
| なし           | 4,583       | 20.6   | 22.9     | 28.6     | 28.0   | 7.253 | 4,589                               | 26.4  | 22.4   | 28.3   | 22.9  | 26.12 |
| あり           | 498         | 23.5   | 26.1     | 27.1     | 23.3   | 7.124 | 499                                 | 22.8  | 27.3   | 26.1   | 23.8  | 26.26 |
| 【受診状況】       |             |        |          |          |        |       |                                     |       |        |        |       |       |
| 受診している       | 291         | 23.0   | 27.5     | 27.8     | 21.6   | 7.132 | 292                                 | 21.2  | 29.8   | 26.7   | 22.3  | 26.31 |
| 受診していた       | 178         | 23.6   | 21.9     | 28.1     | 26.4   | 7.176 | 178                                 | 24.7  | 23.6   | 25.3   | 26.4  | 26.23 |
| 受診していない      | 25          | 28.0   | 44.0     | 12.0     | 16.0   | 6.547 | 25                                  | 24.0  | 28.0   | 32.0   | 16.0  | 25.92 |
| 【治療状況】       |             |        |          |          |        |       |                                     |       |        |        |       |       |
| 服薬あり         | 201         | 27.9   | 26.4     | 21.9     | 23.9   | 7.010 | 202                                 | 26.7  | 26.7   | 23.3   | 23.3  | 26.12 |
| 服薬なし         | 239         | 19.2   | 25.1     | 30.1     | 25.5   | 7.291 | 239                                 | 18.0  | 28.5   | 28.5   | 25.1  | 26.53 |
| 放置           | 4           | 0.0    | 50.0     | 25.0     | 25.0   | 7.917 | 4                                   | 25.0  | 50.0   | 0.0    | 25.0  | 25.75 |
| 完治           | 52          | 28.8   | 28.8     | 28.8     | 13.5   | 6.756 | 52                                  | 26.9  | 23.1   | 30.8   | 19.2  | 25.71 |
| 【パーキンソン病】    |             |        |          |          |        |       |                                     |       |        |        |       |       |
| なし           | 5,062       | 20.8   | 23.3     | 28.5     | 27.5   | 7.242 | 5,069                               | 26.0  | 22.9   | 28.0   | 23.1  | 26.13 |
| あり           | 22          | 40.9   | 13.6     | 18.2     | 27.3   | 6.833 | 22                                  | 36.4  | 18.2   | 36.4   | 9.1   | 25.68 |
| 【受診状況】       |             |        |          |          |        |       |                                     |       |        |        |       |       |
| 受診している       | 21          | 33.3   | 14.3     | 19.0     | 33.3   | 7.159 | 21                                  | 33.3  | 19.0   | 42.9   | 4.8   | 25.86 |
| 受診していた       | 1           | 100.0  | 0.0      | 0.0      | 0.0    | 4.000 | 1                                   | 100.0 | 0.0    | 0.0    | 0.0   | 21.00 |
| 【治療状況】       |             |        |          |          |        |       |                                     |       |        |        |       |       |
| 服薬あり         | 19          | 36.8   | 15.8     | 15.8     | 31.6   | 7.000 | 19                                  | 36.8  | 21.1   | 36.8   | 5.3   | 25.63 |
| 服薬なし         | 3           | 33.3   | 0.0      | 33.3     | 33.3   | 7.111 | 3                                   | 33.3  | 0.0    | 66.7   | 0.0   | 25.67 |

|                          | 単語の記憶（即時再認） |        |          |          |        |       | Mini-Mental State Examination（MMSE） |       |        |        |       |       |
|--------------------------|-------------|--------|----------|----------|--------|-------|-------------------------------------|-------|--------|--------|-------|-------|
|                          | 合計          | 6.0点以下 | 6.1～7.0点 | 7.1～8.0点 | 8.1点以上 | 平均    | 合計                                  | 24点以下 | 25～26点 | 27～28点 | 29点以上 | 平均    |
| <b>【アルツハイマー病】</b>        |             |        |          |          |        |       |                                     |       |        |        |       |       |
| なし                       | 5,076       | 20.7   | 23.3     | 28.5     | 27.5   | 7.244 | 5,083                               | 25.9  | 22.9   | 28.1   | 23.0  | 26.14 |
| あり                       | 8           | 100.0  | 0.0      | 0.0      | 0.0    | 4.833 | 8                                   | 87.5  | 12.5   | 0.0    | 0.0   | 19.63 |
| <b>【受診状況】</b>            |             |        |          |          |        |       |                                     |       |        |        |       |       |
| 受診している                   | 4           | 100.0  | 0.0      | 0.0      | 0.0    | 4.750 | 4                                   | 75.0  | 25.0   | 0.0    | 0.0   | 18.25 |
| 受診していた                   | 3           | 100.0  | 0.0      | 0.0      | 0.0    | 5.111 | 3                                   | 100.0 | 0.0    | 0.0    | 0.0   | 21.00 |
| 受診していない                  | 1           | 100.0  | 0.0      | 0.0      | 0.0    | 4.333 | 1                                   | 100.0 | 0.0    | 0.0    | 0.0   | 21.00 |
| <b>【治療状況】</b>            |             |        |          |          |        |       |                                     |       |        |        |       |       |
| 服薬あり                     | 5           | 100.0  | 0.0      | 0.0      | 0.0    | 4.800 | 5                                   | 80.0  | 20.0   | 0.0    | 0.0   | 18.80 |
| 服薬なし                     | 1           | 100.0  | 0.0      | 0.0      | 0.0    | 4.333 | 1                                   | 100.0 | 0.0    | 0.0    | 0.0   | 20.00 |
| 放置                       | 2           | 100.0  | 0.0      | 0.0      | 0.0    | 5.167 | 2                                   | 100.0 | 0.0    | 0.0    | 0.0   | 21.50 |
| <b>【うつ病】</b>             |             |        |          |          |        |       |                                     |       |        |        |       |       |
| なし                       | 4,934       | 20.8   | 23.1     | 28.5     | 27.6   | 7.246 | 4,940                               | 26.0  | 23.1   | 28.0   | 22.9  | 26.13 |
| あり                       | 150         | 23.3   | 26.7     | 26.7     | 23.3   | 7.053 | 151                                 | 26.5  | 18.5   | 29.1   | 25.8  | 26.33 |
| <b>【受診状況】</b>            |             |        |          |          |        |       |                                     |       |        |        |       |       |
| 受診している                   | 75          | 28.0   | 30.7     | 22.7     | 18.7   | 6.951 | 75                                  | 32.0  | 18.7   | 22.7   | 26.7  | 26.04 |
| 受診していた                   | 63          | 19.0   | 17.5     | 31.7     | 31.7   | 7.259 | 64                                  | 21.9  | 18.8   | 35.9   | 23.4  | 26.53 |
| 受診していない                  | 9           | 22.2   | 44.4     | 22.2     | 11.1   | 6.481 | 9                                   | 11.1  | 0.0    | 44.4   | 44.4  | 27.89 |
| <b>【治療状況】</b>            |             |        |          |          |        |       |                                     |       |        |        |       |       |
| 服薬あり                     | 118         | 23.7   | 27.1     | 26.3     | 22.9   | 7.088 | 119                                 | 27.7  | 17.6   | 29.4   | 25.2  | 26.30 |
| 服薬なし                     | 14          | 21.4   | 7.1      | 35.7     | 35.7   | 7.190 | 14                                  | 28.6  | 35.7   | 14.3   | 21.4  | 25.50 |
| 放置                       | 4           | 25.0   | 50.0     | 25.0     | 0.0    | 6.083 | 4                                   | 25.0  | 0.0    | 25.0   | 50.0  | 27.25 |
| 完治                       | 11          | 18.2   | 36.4     | 27.3     | 18.2   | 6.939 | 11                                  | 18.2  | 9.1    | 45.5   | 27.3  | 26.91 |
| <b>【膠原病（リウマチを含む）】</b>    |             |        |          |          |        |       |                                     |       |        |        |       |       |
| なし                       | 4,967       | 20.6   | 23.3     | 28.5     | 27.6   | 7.245 | 4,973                               | 25.9  | 23.0   | 28.1   | 22.9  | 26.13 |
| あり                       | 109         | 30.3   | 19.3     | 27.5     | 22.9   | 7.058 | 110                                 | 30.9  | 18.2   | 25.5   | 25.5  | 26.08 |
| <b>【受診状況】</b>            |             |        |          |          |        |       |                                     |       |        |        |       |       |
| 受診している                   | 71          | 32.4   | 15.5     | 31.0     | 21.1   | 7.005 | 72                                  | 33.3  | 11.1   | 29.2   | 26.4  | 26.14 |
| 受診していた                   | 31          | 22.6   | 35.5     | 16.1     | 25.8   | 7.129 | 31                                  | 29.0  | 32.3   | 19.4   | 19.4  | 25.71 |
| 受診していない                  | 6           | 33.3   | 0.0      | 16.7     | 50.0   | 7.444 | 6                                   | 33.3  | 50.0   | 0.0    | 16.7  | 25.17 |
| <b>【治療状況】</b>            |             |        |          |          |        |       |                                     |       |        |        |       |       |
| 服薬あり                     | 74          | 29.7   | 16.2     | 32.4     | 21.6   | 7.108 | 74                                  | 32.4  | 17.6   | 25.7   | 24.3  | 26.05 |
| 服薬なし                     | 31          | 29.0   | 32.3     | 16.1     | 22.6   | 6.892 | 32                                  | 28.1  | 15.6   | 28.1   | 28.1  | 26.16 |
| 放置                       | 6           | 33.3   | 0.0      | 0.0      | 66.7   | 7.556 | 6                                   | 16.7  | 50.0   | 16.7   | 16.7  | 25.83 |
| 完治                       | 1           | 0.0    | 0.0      | 100.0    | 0.0    | 8.000 | 1                                   | 100.0 | 0.0    | 0.0    | 0.0   | 24.00 |
| <b>【1日で服用する薬の種類】</b>     |             |        |          |          |        |       |                                     |       |        |        |       |       |
| なし                       | 1,462       | 17.2   | 23.5     | 28.5     | 30.8   | 7.366 | 1,462                               | 23.0  | 22.3   | 29.3   | 25.4  | 26.37 |
| 1-2個                     | 1,882       | 20.1   | 22.9     | 28.9     | 28.2   | 7.278 | 1,884                               | 25.6  | 22.9   | 28.2   | 23.3  | 26.18 |
| 3-4個                     | 1,081       | 23.3   | 22.6     | 28.0     | 26.1   | 7.153 | 1,084                               | 27.9  | 23.6   | 27.6   | 20.9  | 25.92 |
| 5個以上                     | 659         | 27.2   | 24.6     | 27.8     | 20.5   | 6.995 | 661                                 | 31.0  | 23.1   | 25.7   | 20.1  | 25.84 |
| <b>【要介護認定】</b>           |             |        |          |          |        |       |                                     |       |        |        |       |       |
| なし                       | 4,842       | 20.0   | 23.2     | 29.0     | 27.9   | 7.274 | 4,845                               | 25.5  | 22.9   | 28.3   | 23.3  | 26.19 |
| 要支援1                     | 55          | 45.5   | 23.6     | 20.0     | 10.9   | 6.339 | 56                                  | 33.9  | 26.8   | 25.0   | 14.3  | 25.57 |
| 要支援2                     | 53          | 32.1   | 32.1     | 18.9     | 17.0   | 6.786 | 55                                  | 34.5  | 29.1   | 18.2   | 18.2  | 25.13 |
| 要介護1                     | 44          | 45.5   | 18.2     | 20.5     | 15.9   | 6.045 | 44                                  | 52.3  | 18.2   | 22.7   | 6.8   | 23.48 |
| 要介護2                     | 46          | 41.3   | 26.1     | 8.7      | 23.9   | 6.623 | 46                                  | 39.1  | 21.7   | 21.7   | 17.4  | 24.65 |
| 要介護3                     | 19          | 26.3   | 26.3     | 5.3      | 42.1   | 7.368 | 19                                  | 21.1  | 26.3   | 31.6   | 21.1  | 26.37 |
| 要介護4                     | 10          | 50.0   | 10.0     | 20.0     | 20.0   | 6.700 | 10                                  | 30.0  | 10.0   | 20.0   | 40.0  | 26.20 |
| 要介護5                     | 14          | 21.4   | 14.3     | 35.7     | 28.6   | 7.024 | 15                                  | 26.7  | 6.7    | 40.0   | 26.7  | 26.53 |
| <b>【2年間にて体重が5%以上減】</b>   |             |        |          |          |        |       |                                     |       |        |        |       |       |
| いいえ                      | 4,451       | 20.4   | 23.1     | 28.6     | 27.9   | 7.263 | 4,455                               | 25.9  | 22.7   | 28.4   | 23.0  | 26.16 |
| はい                       | 632         | 24.2   | 24.4     | 27.1     | 24.4   | 7.083 | 634                                 | 27.0  | 24.4   | 25.4   | 23.2  | 25.93 |
| <b>【痛みによって、日常生活を控える】</b> |             |        |          |          |        |       |                                     |       |        |        |       |       |
| いいえ                      | 4,504       | 20.6   | 23.2     | 28.4     | 27.8   | 7.249 | 4,508                               | 25.8  | 22.6   | 28.1   | 23.5  | 26.16 |
| はい                       | 580         | 23.1   | 23.1     | 28.3     | 25.5   | 7.171 | 582                                 | 27.8  | 25.4   | 27.8   | 18.9  | 25.91 |
| <b>【睡眠薬・精神安定剤を使用】</b>    |             |        |          |          |        |       |                                     |       |        |        |       |       |
| 全くない                     | 4,139       | 19.9   | 23.2     | 28.8     | 28.1   | 7.270 | 4,144                               | 25.6  | 22.7   | 28.5   | 23.2  | 26.16 |
| ほとんどない                   | 127         | 18.1   | 23.6     | 26.0     | 32.3   | 7.425 | 127                                 | 24.4  | 14.2   | 30.7   | 30.7  | 26.72 |
| ときどき                     | 289         | 19.4   | 24.6     | 29.1     | 27.0   | 7.265 | 289                                 | 26.6  | 26.6   | 22.5   | 24.2  | 26.05 |
| ほとんどいつも                  | 529         | 29.9   | 22.7     | 25.7     | 21.7   | 6.950 | 530                                 | 29.6  | 24.3   | 26.8   | 19.2  | 25.82 |
| <b>【眠れなくて困る】</b>         |             |        |          |          |        |       |                                     |       |        |        |       |       |
| 全くない                     | 2,869       | 22.6   | 24.0     | 27.0     | 26.5   | 7.162 | 2,873                               | 27.3  | 22.7   | 27.6   | 22.3  | 26.03 |
| ほとんどない                   | 1,035       | 17.0   | 22.5     | 31.0     | 29.5   | 7.393 | 1,037                               | 21.9  | 24.3   | 28.9   | 24.9  | 26.42 |
| ときどき                     | 953         | 19.1   | 21.8     | 31.0     | 28.1   | 7.329 | 953                                 | 26.1  | 22.2   | 28.5   | 23.1  | 26.16 |
| ほとんどいつも                  | 226         | 24.3   | 22.6     | 24.3     | 28.8   | 7.153 | 226                                 | 28.8  | 21.7   | 27.4   | 22.1  | 25.95 |
| <b>【夜・早朝に目覚めてしまう】</b>    |             |        |          |          |        |       |                                     |       |        |        |       |       |
| 全くない                     | 1,093       | 22.9   | 22.9     | 27.4     | 26.8   | 7.145 | 1,091                               | 26.9  | 22.8   | 25.5   | 24.8  | 26.00 |
| ほとんどない                   | 826         | 18.3   | 24.2     | 27.2     | 30.3   | 7.350 | 827                                 | 23.1  | 22.4   | 28.9   | 25.6  | 26.40 |
| ときどき                     | 1,742       | 18.9   | 23.0     | 29.7     | 28.3   | 7.309 | 1,742                               | 25.0  | 24.1   | 28.1   | 22.8  | 26.19 |
| ほとんどいつも                  | 1,423       | 23.1   | 23.2     | 28.3     | 25.4   | 7.165 | 1,430                               | 28.3  | 21.8   | 29.5   | 20.3  | 26.01 |
| <b>【朝、起きたときに疲労感を感じる】</b> |             |        |          |          |        |       |                                     |       |        |        |       |       |
| 全くない                     | 3,380       | 22.2   | 24.0     | 26.7     | 27.0   | 7.182 | 3,385                               | 26.5  | 22.7   | 28.2   | 22.6  | 26.07 |
| ほとんどない                   | 881         | 16.9   | 21.3     | 32.2     | 29.5   | 7.402 | 880                                 | 25.3  | 22.3   | 27.3   | 25.1  | 26.30 |
| ときどき                     | 671         | 18.3   | 21.6     | 32.0     | 28.0   | 7.367 | 672                                 | 24.6  | 24.0   | 27.4   | 24.1  | 26.26 |
| ほとんどいつも                  | 152         | 24.3   | 23.7     | 27.6     | 24.3   | 7.050 | 153                                 | 26.8  | 27.5   | 31.4   | 14.4  | 25.92 |

|                        | 単語の記憶（即時再認） |        |          |          |        |       | Mini-Mental State Examination（MMSE） |       |        |        |       |       |
|------------------------|-------------|--------|----------|----------|--------|-------|-------------------------------------|-------|--------|--------|-------|-------|
|                        | 合計          | 6.0点以下 | 6.1～7.0点 | 7.1～8.0点 | 8.1点以上 | 平均    | 合計                                  | 24点以下 | 25～26点 | 27～28点 | 29点以上 | 平均    |
| 【日中、昼寝が必要なくらい眠くなる】     |             |        |          |          |        |       |                                     |       |        |        |       |       |
| 全くない                   | 1,877       | 22.2   | 23.3     | 27.4     | 27.1   | 7.205 | 1,880                               | 27.1  | 22.4   | 26.9   | 23.6  | 26.07 |
| ほとんどない                 | 808         | 19.6   | 21.5     | 30.2     | 28.7   | 7.302 | 807                                 | 23.2  | 23.2   | 28.6   | 25.0  | 26.36 |
| ときどき                   | 1,643       | 18.4   | 24.5     | 28.5     | 28.5   | 7.301 | 1,645                               | 25.7  | 22.7   | 28.8   | 22.9  | 26.18 |
| ほとんどいつも                | 756         | 24.2   | 22.0     | 28.7     | 25.1   | 7.130 | 758                                 | 27.2  | 24.1   | 28.9   | 19.8  | 25.94 |
| 【この1年間に転んだ経験】          |             |        |          |          |        |       |                                     |       |        |        |       |       |
| なし                     | 4,301       | 20.0   | 23.3     | 28.3     | 28.4   | 7.275 | 4,304                               | 25.4  | 23.2   | 28.1   | 23.4  | 26.18 |
| あり                     | 777         | 25.6   | 23.2     | 28.7     | 22.5   | 7.051 | 780                                 | 29.6  | 21.4   | 27.7   | 21.3  | 25.85 |
| 【現在、転ぶことの怖さ】           |             |        |          |          |        |       |                                     |       |        |        |       |       |
| 全く怖くない                 | 1,900       | 20.6   | 23.1     | 28.6     | 27.7   | 7.254 | 1,899                               | 26.5  | 22.1   | 29.1   | 22.3  | 26.14 |
| 怖くない                   | 910         | 19.5   | 24.4     | 26.9     | 29.2   | 7.287 | 915                                 | 25.6  | 22.5   | 28.5   | 23.4  | 26.16 |
| やや怖い                   | 1,814       | 20.7   | 22.4     | 28.5     | 28.4   | 7.257 | 1,814                               | 25.8  | 23.1   | 27.5   | 23.6  | 26.16 |
| 大変怖い                   | 459         | 25.1   | 24.8     | 30.3     | 19.8   | 7.025 | 461                                 | 25.8  | 26.2   | 24.9   | 23.0  | 25.96 |
| 【新聞を読む事が出来る（眼鏡使用可）】    |             |        |          |          |        |       |                                     |       |        |        |       |       |
| 読める                    | 5,005       | 20.6   | 23.3     | 28.4     | 27.7   | 7.250 | 5,005                               | 25.6  | 22.9   | 28.2   | 23.2  | 26.17 |
| 見出しは読める                | 69          | 37.7   | 20.3     | 29.0     | 13.0   | 6.546 | 72                                  | 50.0  | 20.8   | 20.8   | 8.3   | 24.06 |
| ほとんど読めない               | 10          | 30.0   | 10.0     | 30.0     | 30.0   | 7.133 | 13                                  | 46.2  | 23.1   | 15.4   | 15.4  | 22.85 |
| 見出しは読める・ほとんど読めない       | 79          | 36.7   | 19.0     | 29.1     | 15.2   | 6.620 | 85                                  | 49.4  | 21.2   | 20.0   | 9.4   | 23.87 |
| 【耳は普通に聞こえる（補聴器使用可）】    |             |        |          |          |        |       |                                     |       |        |        |       |       |
| 普通                     | 4,789       | 20.5   | 23.1     | 28.4     | 28.0   | 7.258 | 4,791                               | 25.1  | 23.1   | 28.5   | 23.4  | 26.21 |
| 大きい声で                  | 214         | 30.4   | 25.7     | 27.6     | 16.4   | 6.774 | 218                                 | 48.6  | 18.3   | 20.6   | 12.4  | 24.33 |
| ほとんど聞こえない              | 5           | 0.0    | 0.0      | 60.0     | 40.0   | 8.000 | 5                                   | 40.0  | 0.0    | 60.0   | 0.0   | 24.80 |
| 大きい声で・ほとんど聞こえない        | 219         | 29.7   | 25.1     | 28.3     | 16.9   | 6.802 | 223                                 | 48.4  | 17.9   | 21.5   | 12.1  | 24.34 |
| 【日常生活で杖・歩行器使用】         |             |        |          |          |        |       |                                     |       |        |        |       |       |
| いいえ                    | 4,795       | 19.6   | 23.3     | 28.9     | 28.2   | 7.291 | 4,798                               | 24.7  | 22.9   | 28.8   | 23.6  | 26.24 |
| はい                     | 275         | 44.0   | 20.4     | 21.5     | 14.2   | 6.344 | 278                                 | 48.2  | 22.7   | 15.8   | 13.3  | 24.25 |
| 【何年間学校に通ったか まとめ】       |             |        |          |          |        |       |                                     |       |        |        |       |       |
| 9年以下                   | 1,860       | 26.7   | 24.2     | 28.3     | 20.8   | 6.952 | 1,865                               | 36.8  | 25.5   | 22.9   | 14.7  | 25.24 |
| 10-12年                 | 2,101       | 18.5   | 23.3     | 28.0     | 30.2   | 7.361 | 2,102                               | 20.9  | 20.9   | 30.7   | 27.5  | 26.58 |
| 13年以上                  | 1,110       | 15.6   | 21.5     | 29.2     | 33.7   | 7.498 | 1,110                               | 17.7  | 22.2   | 31.8   | 28.4  | 26.78 |
| 【日常生活で尿もれ】             |             |        |          |          |        |       |                                     |       |        |        |       |       |
| なし                     | 3,758       | 21.4   | 23.9     | 28.0     | 26.8   | 7.215 | 3,760                               | 26.9  | 23.4   | 27.9   | 21.8  | 26.05 |
| あり                     | 1,323       | 19.3   | 21.5     | 29.6     | 29.6   | 7.314 | 1,327                               | 23.7  | 21.4   | 28.5   | 26.5  | 26.36 |
| 【尿もれの状況】               |             |        |          |          |        |       |                                     |       |        |        |       |       |
| 1日に数回                  | 207         | 25.6   | 22.7     | 29.0     | 22.7   | 6.994 | 210                                 | 31.9  | 26.2   | 24.8   | 17.1  | 25.24 |
| 1週間に数回                 | 326         | 19.9   | 23.6     | 32.2     | 24.2   | 7.237 | 327                                 | 22.3  | 23.5   | 28.1   | 26.0  | 26.46 |
| 1ヶ月に数回                 | 375         | 20.8   | 20.8     | 29.9     | 28.5   | 7.268 | 375                                 | 22.4  | 20.3   | 28.8   | 28.5  | 26.55 |
| 1年に数回                  | 414         | 14.0   | 19.8     | 28.5     | 37.7   | 7.579 | 414                                 | 21.5  | 19.1   | 29.7   | 29.7  | 26.68 |
| 【記憶に関しての問題あり】          |             |        |          |          |        |       |                                     |       |        |        |       |       |
| いいえ                    | 4,002       | 20.2   | 23.7     | 27.6     | 28.5   | 7.270 | 4,003                               | 25.4  | 22.9   | 27.9   | 23.8  | 26.20 |
| はい                     | 1,081       | 23.4   | 21.5     | 31.5     | 23.7   | 7.130 | 1,086                               | 28.4  | 22.8   | 28.8   | 20.0  | 25.89 |
| 【物を置いた場所を忘れることが多くなった】  |             |        |          |          |        |       |                                     |       |        |        |       |       |
| いいえ                    | 2,148       | 20.3   | 24.0     | 28.8     | 26.9   | 7.237 | 2,148                               | 26.1  | 23.6   | 27.7   | 22.7  | 26.10 |
| はい                     | 2,936       | 21.3   | 22.7     | 28.1     | 27.9   | 7.243 | 2,942                               | 26.0  | 22.4   | 28.3   | 23.2  | 26.15 |
| 【親しい友人・知人の名前を忘れる】      |             |        |          |          |        |       |                                     |       |        |        |       |       |
| いいえ                    | 3,842       | 19.8   | 23.2     | 28.6     | 28.4   | 7.280 | 3,846                               | 24.5  | 23.7   | 27.8   | 24.0  | 26.22 |
| はい                     | 1,242       | 24.2   | 23.3     | 27.8     | 24.6   | 7.116 | 1,244                               | 30.6  | 20.5   | 28.9   | 19.9  | 25.86 |
| 【周囲より、忘れっぽくなったと言われる】   |             |        |          |          |        |       |                                     |       |        |        |       |       |
| いいえ                    | 4,048       | 19.7   | 23.3     | 29.0     | 28.1   | 7.278 | 4,052                               | 25.3  | 23.3   | 27.8   | 23.6  | 26.20 |
| はい                     | 1,036       | 25.5   | 23.0     | 26.3     | 25.3   | 7.095 | 1,038                               | 29.0  | 21.2   | 29.1   | 20.7  | 25.88 |
| 【物忘れ防止の為にメモをとる】        |             |        |          |          |        |       |                                     |       |        |        |       |       |
| いいえ                    | 2,096       | 22.4   | 23.5     | 28.2     | 25.9   | 7.173 | 2,101                               | 28.0  | 23.9   | 27.9   | 20.2  | 25.91 |
| はい                     | 2,988       | 19.7   | 23.1     | 28.6     | 28.6   | 7.288 | 2,989                               | 24.6  | 22.2   | 28.2   | 25.0  | 26.29 |
| 【正しい言葉を思い出す事が難しいと感じる】  |             |        |          |          |        |       |                                     |       |        |        |       |       |
| いいえ                    | 3,507       | 19.7   | 23.6     | 28.4     | 28.3   | 7.276 | 3,509                               | 24.3  | 23.3   | 28.3   | 24.1  | 26.26 |
| はい                     | 1,574       | 23.4   | 22.5     | 28.4     | 25.7   | 7.159 | 1,578                               | 29.9  | 22.1   | 27.6   | 20.4  | 25.84 |
| 【最近の出来事を思い出す事が難しいと感じる】 |             |        |          |          |        |       |                                     |       |        |        |       |       |
| いいえ                    | 4,089       | 19.8   | 23.5     | 28.6     | 28.1   | 7.279 | 4,093                               | 24.5  | 23.1   | 28.6   | 23.8  | 26.24 |
| はい                     | 995         | 25.2   | 22.1     | 27.5     | 25.1   | 7.082 | 997                                 | 32.3  | 22.0   | 26.0   | 19.8  | 25.70 |
| 【聞いたこと見たことを忘れる事がある】    |             |        |          |          |        |       |                                     |       |        |        |       |       |
| いいえ                    | 2,951       | 19.7   | 22.7     | 28.2     | 29.4   | 7.309 | 2,955                               | 24.3  | 23.1   | 28.1   | 24.5  | 26.26 |
| はい                     | 2,133       | 22.5   | 24.0     | 28.8     | 24.8   | 7.146 | 2,135                               | 28.4  | 22.6   | 28.0   | 21.0  | 25.96 |
| 【普段、自分は健康だと思う】         |             |        |          |          |        |       |                                     |       |        |        |       |       |
| 非常に健康である               | 909         | 18.5   | 26.6     | 27.0     | 27.9   | 7.278 | 912                                 | 25.9  | 22.1   | 31.0   | 20.9  | 26.09 |
| まあ健康である                | 3,380       | 20.1   | 22.7     | 29.1     | 28.1   | 7.269 | 3,381                               | 24.8  | 22.7   | 28.1   | 24.4  | 26.22 |
| あまり健康ではない              | 674         | 26.6   | 21.5     | 26.7     | 25.2   | 7.099 | 675                                 | 31.3  | 25.3   | 24.3   | 19.1  | 25.82 |
| 健康ではない                 | 121         | 26.4   | 23.1     | 30.6     | 19.8   | 6.934 | 122                                 | 32.0  | 20.5   | 25.4   | 22.1  | 25.80 |
| 【散歩を1週間に何日しますか】        |             |        |          |          |        |       |                                     |       |        |        |       |       |
| 毎日                     | 1,462       | 23.4   | 23.5     | 28.0     | 25.1   | 7.113 | 1,466                               | 31.0  | 22.1   | 26.8   | 20.1  | 25.82 |
| 5-6日                   | 325         | 20.6   | 23.4     | 27.7     | 28.3   | 7.296 | 324                                 | 24.1  | 20.4   | 29.9   | 25.6  | 26.40 |
| 2-4日                   | 1,061       | 18.3   | 24.5     | 29.2     | 28.0   | 7.317 | 1,061                               | 23.8  | 24.5   | 28.2   | 23.5  | 26.25 |
| 1日以下                   | 232         | 13.4   | 20.7     | 33.6     | 32.3   | 7.530 | 232                                 | 19.4  | 21.1   | 34.1   | 25.4  | 26.67 |
| していない                  | 2,004       | 21.3   | 22.6     | 27.8     | 28.3   | 7.250 | 2,007                               | 24.6  | 23.3   | 27.9   | 24.2  | 26.19 |

|                            | 単語の記憶（即時再認） |        |          |          |        |       | Mini-Mental State Examination（MMSE） |       |        |        |       |       |
|----------------------------|-------------|--------|----------|----------|--------|-------|-------------------------------------|-------|--------|--------|-------|-------|
|                            | 合計          | 6.0点以下 | 6.1～7.0点 | 7.1～8.0点 | 8.1点以上 | 平均    | 合計                                  | 24点以下 | 25～26点 | 27～28点 | 29点以上 | 平均    |
| 【軽い運動・体操を1週間に何日してるか】       |             |        |          |          |        |       |                                     |       |        |        |       |       |
| 毎日                         | 1,572       | 20.3   | 22.5     | 29.5     | 27.7   | 7.276 | 1,574                               | 24.8  | 23.1   | 29.0   | 23.1  | 26.21 |
| 5-6日                       | 287         | 16.4   | 23.7     | 28.2     | 31.7   | 7.452 | 286                                 | 19.9  | 23.4   | 31.5   | 25.2  | 26.55 |
| 2-4日                       | 985         | 19.1   | 23.2     | 28.1     | 29.5   | 7.331 | 988                                 | 24.2  | 22.3   | 29.9   | 23.7  | 26.28 |
| 1日以下                       | 292         | 16.8   | 26.7     | 24.7     | 31.8   | 7.326 | 292                                 | 25.0  | 19.5   | 26.7   | 28.8  | 26.40 |
| していない                      | 1,939       | 23.5   | 23.2     | 28.3     | 25.0   | 7.121 | 1,941                               | 29.0  | 23.4   | 26.1   | 21.5  | 25.89 |
| 【定期的な運動・スポーツを1週間に何日しているか】  |             |        |          |          |        |       |                                     |       |        |        |       |       |
| 毎日                         | 147         | 19.7   | 23.8     | 33.3     | 23.1   | 7.247 | 147                                 | 29.3  | 19.0   | 34.7   | 17.0  | 26.03 |
| 5-6日                       | 137         | 13.1   | 20.4     | 30.7     | 35.8   | 7.608 | 137                                 | 16.8  | 18.2   | 35.0   | 29.9  | 26.88 |
| 2-4日                       | 947         | 14.7   | 21.6     | 31.5     | 32.2   | 7.524 | 947                                 | 20.8  | 20.7   | 31.8   | 26.7  | 26.63 |
| 1日以下                       | 595         | 17.1   | 22.9     | 28.2     | 31.8   | 7.416 | 596                                 | 19.3  | 22.3   | 29.5   | 28.9  | 26.69 |
| していない                      | 3,251       | 23.7   | 23.8     | 27.3     | 25.2   | 7.110 | 3,256                               | 29.0  | 24.0   | 26.1   | 20.9  | 25.86 |
| 【1日で座ったり寝転んでいる合計時間】        |             |        |          |          |        |       |                                     |       |        |        |       |       |
| 120分未満                     | 67          | 31.3   | 22.4     | 23.9     | 22.4   | 6.920 | 67                                  | 31.3  | 23.9   | 22.4   | 22.4  | 25.64 |
| 120-240分未満                 | 953         | 21.3   | 25.1     | 29.0     | 24.7   | 7.196 | 954                                 | 27.3  | 22.2   | 29.2   | 21.3  | 26.01 |
| 240-360分未満                 | 1,757       | 18.5   | 23.1     | 30.4     | 28.0   | 7.319 | 1,758                               | 25.9  | 22.9   | 28.8   | 22.3  | 26.17 |
| 360-480分未満                 | 1,280       | 19.9   | 23.0     | 28.0     | 29.1   | 7.273 | 1,281                               | 24.8  | 21.9   | 27.5   | 25.8  | 26.31 |
| 480分以上                     | 1,027       | 24.9   | 22.2     | 25.2     | 27.7   | 7.128 | 1,030                               | 26.2  | 24.7   | 26.7   | 22.4  | 25.99 |
| 【1週間に市内に外出回数】              |             |        |          |          |        |       |                                     |       |        |        |       |       |
| 1回未満                       | 23          | 65.2   | 21.7     | 13.0     | 0.0    | 5.348 | 23                                  | 60.9  | 17.4   | 17.4   | 4.3   | 22.70 |
| 1-3回                       | 691         | 28.5   | 23.0     | 24.6     | 23.9   | 6.955 | 695                                 | 32.4  | 22.7   | 26.2   | 18.7  | 25.52 |
| 4-6回                       | 1,376       | 17.8   | 23.0     | 30.2     | 29.1   | 7.376 | 1,378                               | 22.6  | 22.4   | 29.5   | 25.5  | 26.45 |
| 7回以上                       | 2,993       | 20.1   | 23.4     | 28.6     | 27.8   | 7.258 | 2,993                               | 25.9  | 23.2   | 27.9   | 23.0  | 26.16 |
| 【市内外出の主な手段】                |             |        |          |          |        |       |                                     |       |        |        |       |       |
| 自家用車以外                     | 1,746       | 23.5   | 23.8     | 27.7     | 25.0   | 7.110 | 1,751                               | 28.8  | 23.6   | 25.3   | 22.3  | 25.89 |
| 自家用車                       | 3,320       | 19.3   | 23.0     | 28.9     | 28.9   | 7.316 | 3,321                               | 24.5  | 22.5   | 29.4   | 23.5  | 26.27 |
| 【1週間に市外に外出回数】              |             |        |          |          |        |       |                                     |       |        |        |       |       |
| 1回未満                       | 2166        | 24.2   | 23.6     | 26.6     | 25.6   | 7.092 | 2172                                | 29.6  | 24.2   | 25.2   | 21    | 25.83 |
| 1-3回                       | 2284        | 18.8   | 23       | 29.2     | 28.9   | 7.340 | 2284                                | 24.1  | 21.5   | 30.3   | 24.1  | 26.31 |
| 4-6回                       | 445         | 16.2   | 21.1     | 32.8     | 29.9   | 7.431 | 445                                 | 20.9  | 22.7   | 30.8   | 25.6  | 26.57 |
| 7回以上                       | 186         | 18.3   | 24.7     | 30.1     | 26.9   | 7.290 | 186                                 | 19.4  | 25.8   | 28.5   | 26.3  | 26.57 |
| 【市外外出の主な手段】                |             |        |          |          |        |       |                                     |       |        |        |       |       |
| 自家用車以外                     | 1,239       | 20.0   | 21.5     | 27.0     | 31.4   | 7.332 | 1,240                               | 23.0  | 23.1   | 27.4   | 26.5  | 26.36 |
| 自家用車                       | 3,066       | 19.7   | 23.6     | 29.2     | 27.5   | 7.283 | 3,067                               | 24.8  | 22.4   | 29.7   | 23.1  | 26.24 |
| 【職業（有償）を持っている】             |             |        |          |          |        |       |                                     |       |        |        |       |       |
| はい                         | 1,471       | 17.5   | 23.3     | 29.8     | 29.4   | 7.381 | 1,472                               | 22.8  | 22.5   | 31.3   | 23.4  | 26.38 |
| いいえ                        | 3,613       | 22.2   | 23.2     | 27.9     | 26.7   | 7.183 | 3,618                               | 27.3  | 23.1   | 26.8   | 22.8  | 26.03 |
| 【ボランティアの経験】                |             |        |          |          |        |       |                                     |       |        |        |       |       |
| はい                         | 1,587       | 17.9   | 22.7     | 28.7     | 30.7   | 7.383 | 1,589                               | 22.3  | 22.9   | 27.8   | 26.9  | 26.47 |
| いいえ                        | 3,496       | 22.2   | 23.5     | 28.3     | 26.1   | 7.175 | 3,500                               | 27.7  | 22.9   | 28.2   | 21.2  | 25.98 |
| 【現在一人暮らし】                  |             |        |          |          |        |       |                                     |       |        |        |       |       |
| はい                         | 534         | 26.2   | 23.8     | 23.0     | 27.0   | 7.069 | 535                                 | 29.0  | 23.4   | 23.4   | 24.3  | 25.95 |
| いいえ                        | 4,549       | 20.2   | 23.1     | 29.1     | 27.6   | 7.261 | 4,554                               | 25.7  | 22.9   | 28.6   | 22.8  | 26.15 |
| 【配偶者と暮らしている】               |             |        |          |          |        |       |                                     |       |        |        |       |       |
| はい                         | 3,871       | 18.7   | 23.2     | 29.7     | 28.4   | 7.320 | 3,873                               | 24.4  | 22.3   | 29.6   | 23.7  | 26.28 |
| いいえ                        | 1,212       | 27.7   | 23.2     | 24.4     | 24.7   | 6.986 | 1,216                               | 31.2  | 24.8   | 23.1   | 21.0  | 25.66 |
| 【現在、どのくらい噛めて食べられるか】        |             |        |          |          |        |       |                                     |       |        |        |       |       |
| 何でも噛める                     | 3,297       | 20.4   | 23.1     | 28.0     | 28.5   | 7.263 | 3,300                               | 25.4  | 23.5   | 27.7   | 23.5  | 26.17 |
| たいてい噛める                    | 1,630       | 20.7   | 23.2     | 29.8     | 26.3   | 7.238 | 1,632                               | 26.5  | 21.5   | 29.3   | 22.7  | 26.15 |
| あまり噛めない                    | 148         | 30.4   | 25.7     | 23.0     | 20.9   | 6.829 | 149                                 | 36.2  | 24.2   | 24.2   | 15.4  | 25.21 |
| ほとんど噛めない                   | 7           | 42.9   | 28.6     | 28.6     | 0.0    | 6.286 | 7                                   | 14.3  | 57.1   | 14.3   | 14.3  | 25.57 |
| 全く噛めない                     | 1           | 100.0  | 0.0      | 0.0      | 0.0    | 3.333 | 1                                   | 100.0 | 0.0    | 0.0    | 0.0   | 20.00 |
| 【現在 お酒を飲みますか】              |             |        |          |          |        |       |                                     |       |        |        |       |       |
| 飲まない                       | 2,389       | 21.1   | 22.3     | 28.0     | 28.6   | 7.242 | 2,395                               | 25.7  | 23.0   | 25.8   | 25.5  | 26.14 |
| やめた                        | 397         | 28.5   | 26.2     | 25.2     | 20.2   | 6.929 | 396                                 | 33.3  | 22.0   | 28.8   | 15.9  | 25.57 |
| 飲む                         | 2,297       | 19.2   | 23.7     | 29.5     | 27.6   | 7.292 | 2,298                               | 25.1  | 22.9   | 30.3   | 21.7  | 26.22 |
| 【現在 タバコを吸ってますか】            |             |        |          |          |        |       |                                     |       |        |        |       |       |
| 吸わない                       | 3,039       | 18.6   | 22.7     | 29.4     | 29.4   | 7.329 | 3,044                               | 23.9  | 22.5   | 27.0   | 26.5  | 26.29 |
| やめた                        | 1,541       | 24.5   | 24.1     | 26.5     | 24.8   | 7.109 | 1,542                               | 28.0  | 23.8   | 30.4   | 17.8  | 25.95 |
| 吸っている                      | 503         | 23.5   | 23.7     | 28.6     | 24.3   | 7.107 | 503                                 | 32.6  | 22.3   | 27.2   | 17.9  | 25.73 |
| 【GDS 自分の生活に満足】             |             |        |          |          |        |       |                                     |       |        |        |       |       |
| はい                         | 4,549       | 20.5   | 23.4     | 28.5     | 27.6   | 7.252 | 4,555                               | 25.9  | 22.7   | 28.1   | 23.3  | 26.15 |
| いいえ                        | 534         | 24.0   | 21.5     | 28.1     | 26.4   | 7.137 | 534                                 | 27.3  | 24.2   | 28.1   | 20.4  | 25.96 |
| 【GDS やってきた事・趣味の多くを最近やめた】   |             |        |          |          |        |       |                                     |       |        |        |       |       |
| いいえ                        | 3,774       | 19.0   | 23.5     | 28.5     | 29.0   | 7.320 | 3,779                               | 24.2  | 22.5   | 29.1   | 24.2  | 26.29 |
| はい                         | 1,309       | 26.3   | 22.5     | 28.1     | 23.1   | 7.010 | 1,310                               | 31.2  | 24.0   | 25.1   | 19.7  | 25.69 |
| 【GDS 人生をむなしと感じる】           |             |        |          |          |        |       |                                     |       |        |        |       |       |
| いいえ                        | 4,548       | 19.8   | 23.2     | 28.6     | 28.4   | 7.286 | 4,550                               | 25.1  | 22.7   | 28.4   | 23.9  | 26.22 |
| はい                         | 535         | 29.9   | 23.4     | 26.7     | 20.0   | 6.850 | 539                                 | 34.1  | 24.5   | 25.6   | 15.8  | 25.39 |
| 【GDS 退屈と感じる事がよくある】         |             |        |          |          |        |       |                                     |       |        |        |       |       |
| いいえ                        | 4,280       | 19.9   | 23.3     | 28.4     | 28.4   | 7.276 | 4,284                               | 24.9  | 22.6   | 28.4   | 24.1  | 26.24 |
| はい                         | 803         | 25.9   | 22.9     | 28.8     | 22.4   | 7.046 | 805                                 | 31.9  | 24.6   | 26.5   | 17.0  | 25.58 |
| 【GDS 普段は気分は良いほう】           |             |        |          |          |        |       |                                     |       |        |        |       |       |
| はい                         | 4,886       | 20.4   | 23.3     | 28.6     | 27.7   | 7.257 | 4,892                               | 25.8  | 23.0   | 28.1   | 23.2  | 26.16 |
| いいえ                        | 194         | 31.4   | 22.2     | 25.3     | 21.1   | 6.804 | 194                                 | 32.5  | 21.6   | 26.8   | 19.1  | 25.44 |
| 【GDS 自分に悪いことが起こると不安がありますか】 |             |        |          |          |        |       |                                     |       |        |        |       |       |
| いいえ                        | 3,801       | 20.4   | 23.7     | 28.2     | 27.8   | 7.246 | 3,807                               | 25.9  | 22.6   | 28.3   | 23.1  | 26.14 |
| はい                         | 1,282       | 22.2   | 22.0     | 29.2     | 26.6   | 7.221 | 1,282                               | 26.4  | 23.6   | 27.3   | 22.6  | 26.10 |
| 【GDS いつも幸せと感じている】          |             |        |          |          |        |       |                                     |       |        |        |       |       |
| はい                         | 4,613       | 20.6   | 23.7     | 28.3     | 27.4   | 7.243 | 4,618                               | 25.9  | 22.9   | 28.2   | 23.0  | 26.15 |
| いいえ                        | 469         | 23.0   | 19.0     | 30.1     | 27.9   | 7.211 | 470                                 | 27.4  | 23.0   | 26.8   | 22.8  | 26.00 |

|                          | 単語の記憶（即時再認） |        |          |          |        |       | Mini-Mental State Examination（MMSE） |       |        |        |       |       |
|--------------------------|-------------|--------|----------|----------|--------|-------|-------------------------------------|-------|--------|--------|-------|-------|
|                          | 合計          | 6.0点以下 | 6.1～7.0点 | 7.1～8.0点 | 8.1点以上 | 平均    | 合計                                  | 24点以下 | 25～26点 | 27～28点 | 29点以上 | 平均    |
| 【GDS 無力と感じる事がよくある】       |             |        |          |          |        |       |                                     |       |        |        |       |       |
| いいえ                      | 3,562       | 18.5   | 23.9     | 28.7     | 28.9   | 7.323 | 3,563                               | 23.8  | 22.4   | 29.3   | 24.6  | 26.33 |
| はい                       | 1,516       | 26.5   | 21.6     | 27.9     | 24.1   | 7.044 | 1,521                               | 31.3  | 24.0   | 25.3   | 19.4  | 25.68 |
| 【GDS 外での物事をするより、家の中が好き】  |             |        |          |          |        |       |                                     |       |        |        |       |       |
| いいえ                      | 3,341       | 19.5   | 23.5     | 28.8     | 28.3   | 7.298 | 3,341                               | 25.4  | 23.0   | 28.8   | 22.8  | 26.21 |
| はい                       | 1,741       | 23.5   | 22.7     | 27.7     | 26.0   | 7.130 | 1,747                               | 27.3  | 22.7   | 26.6   | 23.4  | 25.98 |
| 【GDS 他の人と比べ、記憶力が落ちた】     |             |        |          |          |        |       |                                     |       |        |        |       |       |
| いいえ                      | 3,221       | 17.9   | 23.6     | 28.9     | 29.6   | 7.352 | 3,222                               | 23.0  | 23.3   | 29.0   | 24.7  | 26.35 |
| はい                       | 1,860       | 26.0   | 22.6     | 27.6     | 23.8   | 7.045 | 1,865                               | 31.2  | 22.2   | 26.5   | 20.1  | 25.76 |
| 【GDS 生きている事は素晴らしい事と思う】   |             |        |          |          |        |       |                                     |       |        |        |       |       |
| はい                       | 4,660       | 20.3   | 23.2     | 28.9     | 27.6   | 7.261 | 4,663                               | 25.9  | 22.7   | 28.1   | 23.3  | 26.15 |
| いいえ                      | 421         | 27.1   | 23.8     | 22.6     | 26.6   | 7.006 | 424                                 | 27.4  | 24.8   | 27.8   | 20.0  | 25.91 |
| 【GDS 自分の存在は価値がないと感じる】    |             |        |          |          |        |       |                                     |       |        |        |       |       |
| いいえ                      | 4,763       | 19.8   | 23.3     | 28.6     | 28.3   | 7.284 | 4,765                               | 24.9  | 23.1   | 28.4   | 23.7  | 26.23 |
| はい                       | 319         | 36.4   | 21.6     | 26.3     | 15.7   | 6.583 | 323                                 | 42.7  | 20.4   | 23.8   | 13.0  | 24.70 |
| 【GDS 活力が満ち溢れている感じる】      |             |        |          |          |        |       |                                     |       |        |        |       |       |
| はい                       | 2,798       | 18.7   | 23.5     | 28.9     | 28.8   | 7.315 | 2,798                               | 25.2  | 21.9   | 28.5   | 24.4  | 26.26 |
| いいえ                      | 2,285       | 23.5   | 22.9     | 27.8     | 25.8   | 7.148 | 2,291                               | 27.1  | 24.1   | 27.5   | 21.3  | 25.97 |
| 【GDS 希望の無いものと感じる】        |             |        |          |          |        |       |                                     |       |        |        |       |       |
| いいえ                      | 4,467       | 19.7   | 23.2     | 28.8     | 28.3   | 7.289 | 4,469                               | 24.7  | 22.8   | 28.9   | 23.7  | 26.25 |
| はい                       | 616         | 29.5   | 23.4     | 25.5     | 21.6   | 6.881 | 620                                 | 35.8  | 23.7   | 22.1   | 18.4  | 25.28 |
| 【GDS 他人が恵まれた生活をしていると思う】  |             |        |          |          |        |       |                                     |       |        |        |       |       |
| いいえ                      | 4,129       | 20.7   | 22.7     | 28.5     | 28.2   | 7.255 | 4,134                               | 24.6  | 22.8   | 28.4   | 24.2  | 26.26 |
| はい                       | 954         | 21.6   | 25.6     | 28.3     | 24.5   | 7.175 | 955                                 | 32.4  | 23.4   | 26.5   | 17.8  | 25.58 |
| 【GDS計】                   |             |        |          |          |        |       |                                     |       |        |        |       |       |
| 5点以下                     | 4,290       | 19.4   | 23.3     | 28.8     | 28.5   | 7.298 | 4,293                               | 24.7  | 22.9   | 28.5   | 24.0  | 26.25 |
| 6点以上                     | 778         | 28.9   | 23.3     | 26.5     | 21.3   | 6.912 | 781                                 | 33.3  | 22.9   | 26.0   | 17.8  | 25.50 |
| 【バス・電車にて1人で外出する】         |             |        |          |          |        |       |                                     |       |        |        |       |       |
| はい                       | 4,521       | 19.5   | 23.4     | 28.8     | 28.3   | 7.300 | 4,523                               | 24.7  | 22.5   | 28.7   | 24.0  | 26.27 |
| いいえ                      | 554         | 32.3   | 21.5     | 25.6     | 20.6   | 6.750 | 559                                 | 36.3  | 26.7   | 22.4   | 14.7  | 25.01 |
| 【日用品の買い物をする】             |             |        |          |          |        |       |                                     |       |        |        |       |       |
| はい                       | 4,830       | 19.7   | 23.4     | 28.7     | 28.3   | 7.291 | 4,833                               | 25.1  | 22.9   | 28.3   | 23.7  | 26.23 |
| いいえ                      | 243         | 43.6   | 21.0     | 23.0     | 12.3   | 6.287 | 247                                 | 43.3  | 23.9   | 23.1   | 9.7   | 24.27 |
| 【預貯金の出し入れをする】            |             |        |          |          |        |       |                                     |       |        |        |       |       |
| はい                       | 4,505       | 19.4   | 23.2     | 29.3     | 28.2   | 7.301 | 4,511                               | 24.4  | 23.2   | 28.3   | 24.1  | 26.28 |
| いいえ                      | 570         | 32.5   | 23.3     | 22.3     | 21.9   | 6.767 | 571                                 | 38.9  | 20.5   | 25.9   | 14.7  | 25.02 |
| 【友人の家を訪ねる】               |             |        |          |          |        |       |                                     |       |        |        |       |       |
| はい                       | 4,344       | 19.5   | 23.4     | 28.8     | 28.2   | 7.294 | 4,347                               | 25.0  | 22.8   | 28.2   | 24.0  | 26.24 |
| いいえ                      | 728         | 28.4   | 22.3     | 26.2     | 23.1   | 6.931 | 732                                 | 31.8  | 23.6   | 27.3   | 17.2  | 25.52 |
| 【家族友人の相談にのる】             |             |        |          |          |        |       |                                     |       |        |        |       |       |
| はい                       | 4,591       | 19.5   | 23.5     | 28.8     | 28.3   | 7.295 | 4,592                               | 24.7  | 22.6   | 28.7   | 24.0  | 26.26 |
| いいえ                      | 466         | 33.7   | 20.6     | 25.8     | 20.0   | 6.738 | 472                                 | 38.1  | 25.4   | 22.2   | 14.2  | 24.95 |
| 【階段を手すり・壁をつたわずに昇る】       |             |        |          |          |        |       |                                     |       |        |        |       |       |
| はい                       | 3,837       | 18.7   | 23.1     | 29.1     | 29.1   | 7.328 | 3,837                               | 24.0  | 22.6   | 28.7   | 24.7  | 26.32 |
| いいえ                      | 1,224       | 27.5   | 23.9     | 26.4     | 22.3   | 6.968 | 1,231                               | 32.1  | 23.9   | 26.0   | 18.0  | 25.56 |
| 【椅子に座った状態から、何もつかまらずに立てる】 |             |        |          |          |        |       |                                     |       |        |        |       |       |
| はい                       | 4,627       | 19.5   | 23.3     | 28.9     | 28.3   | 7.293 | 4,631                               | 24.6  | 22.8   | 28.8   | 23.8  | 26.26 |
| いいえ                      | 449         | 35.0   | 22.7     | 23.8     | 18.5   | 6.681 | 452                                 | 41.2  | 24.1   | 20.6   | 14.2  | 24.83 |
| 【15分間続けて歩いている】           |             |        |          |          |        |       |                                     |       |        |        |       |       |
| はい                       | 4,562       | 20.0   | 23.7     | 28.6     | 27.7   | 7.268 | 4,565                               | 25.5  | 22.3   | 28.7   | 23.5  | 26.21 |
| いいえ                      | 511         | 28.6   | 19.2     | 26.6     | 25.6   | 7.006 | 515                                 | 30.1  | 28.5   | 22.7   | 18.6  | 25.51 |
| 【この1年間に転んだ事がある】          |             |        |          |          |        |       |                                     |       |        |        |       |       |
| いいえ                      | 4,128       | 19.2   | 23.3     | 29.0     | 28.5   | 7.301 | 4,132                               | 24.7  | 23.2   | 28.3   | 23.8  | 26.24 |
| はい                       | 947         | 27.8   | 23.1     | 25.9     | 23.2   | 6.985 | 950                                 | 31.7  | 21.7   | 26.9   | 19.7  | 25.68 |
| 【転倒に対する不安が大きい】           |             |        |          |          |        |       |                                     |       |        |        |       |       |
| いいえ                      | 3,417       | 19.0   | 23.0     | 28.3     | 29.7   | 7.318 | 3,421                               | 24.5  | 22.5   | 29.2   | 23.8  | 26.26 |
| はい                       | 1,654       | 24.7   | 23.6     | 28.7     | 23.0   | 7.080 | 1,657                               | 29.1  | 23.9   | 25.5   | 21.4  | 25.88 |
| 【半年で3kg以上の体重減少】          |             |        |          |          |        |       |                                     |       |        |        |       |       |
| いいえ                      | 4,278       | 20.5   | 23.0     | 28.5     | 28.1   | 7.261 | 4,283                               | 25.0  | 22.8   | 28.5   | 23.7  | 26.22 |
| はい                       | 782         | 22.9   | 24.8     | 28.1     | 24.2   | 7.125 | 784                                 | 31.4  | 23.3   | 25.6   | 19.6  | 25.70 |
| 【半年前に比べて固いものが食べ難い】       |             |        |          |          |        |       |                                     |       |        |        |       |       |
| いいえ                      | 3,985       | 19.7   | 23.3     | 28.4     | 28.6   | 7.282 | 3,991                               | 24.2  | 23.2   | 28.4   | 24.2  | 26.26 |
| はい                       | 1,091       | 25.2   | 22.8     | 28.6     | 23.4   | 7.084 | 1,092                               | 32.7  | 22.1   | 26.6   | 18.6  | 25.68 |
| 【お茶汁物等でむせることがある】         |             |        |          |          |        |       |                                     |       |        |        |       |       |
| いいえ                      | 4,195       | 20.6   | 23.3     | 28.2     | 27.9   | 7.256 | 4,201                               | 25.7  | 23.1   | 27.9   | 23.3  | 26.16 |
| はい                       | 879         | 21.8   | 23.1     | 29.5     | 25.6   | 7.170 | 880                                 | 27.5  | 22.2   | 28.8   | 21.6  | 26.01 |
| 【口の渇きが気になる】              |             |        |          |          |        |       |                                     |       |        |        |       |       |
| いいえ                      | 3,828       | 20.6   | 23.4     | 28.1     | 28.0   | 7.258 | 3,833                               | 24.8  | 23.3   | 28.1   | 23.8  | 26.22 |
| はい                       | 1,231       | 21.3   | 23.0     | 29.7     | 26.1   | 7.196 | 1,233                               | 29.8  | 21.7   | 27.7   | 20.8  | 25.88 |
| 【週1回以上は外出する】             |             |        |          |          |        |       |                                     |       |        |        |       |       |
| はい                       | 4,794       | 20.3   | 23.3     | 28.6     | 27.8   | 7.264 | 4,798                               | 25.4  | 22.8   | 28.6   | 23.3  | 26.20 |
| いいえ                      | 266         | 29.7   | 22.2     | 27.1     | 21.1   | 6.872 | 269                                 | 36.4  | 25.3   | 19.7   | 18.6  | 25.10 |
| 【昨年と比べが外出回数が減少した】        |             |        |          |          |        |       |                                     |       |        |        |       |       |
| いいえ                      | 4,257       | 19.1   | 23.5     | 28.8     | 28.6   | 7.311 | 4,260                               | 24.5  | 22.8   | 28.6   | 24.2  | 26.27 |
| はい                       | 801         | 30.2   | 22.0     | 26.5     | 21.3   | 6.871 | 805                                 | 33.7  | 23.9   | 25.3   | 17.1  | 25.43 |
| 【周囲の人から物忘れがあると指摘された】     |             |        |          |          |        |       |                                     |       |        |        |       |       |
| いいえ                      | 4,309       | 19.4   | 23.3     | 28.8     | 28.5   | 7.298 | 4,311                               | 24.2  | 23.4   | 28.5   | 23.9  | 26.28 |
| はい                       | 766         | 28.9   | 23.1     | 26.4     | 21.7   | 6.913 | 771                                 | 36.7  | 20.0   | 25.6   | 17.8  | 25.29 |
| 【自分で電話番号を調べて電話する】        |             |        |          |          |        |       |                                     |       |        |        |       |       |
| はい                       | 4,727       | 20.2   | 23.3     | 28.6     | 27.9   | 7.270 | 4,730                               | 25.3  | 22.9   | 28.4   | 23.5  | 26.22 |
| いいえ                      | 349         | 30.7   | 22.1     | 25.2     | 22.1   | 6.818 | 353                                 | 36.5  | 23.5   | 23.2   | 16.7  | 24.97 |

|                          | 単語の記憶（即時再認） |        |          |          |        |       | Mini-Mental State Examination（MMSE） |       |        |        |       |       |
|--------------------------|-------------|--------|----------|----------|--------|-------|-------------------------------------|-------|--------|--------|-------|-------|
|                          | 合計          | 6.0点以下 | 6.1～7.0点 | 7.1～8.0点 | 8.1点以上 | 平均    | 合計                                  | 24点以下 | 25～26点 | 27～28点 | 29点以上 | 平均    |
| 【今日の日付が分からない時がある】        |             |        |          |          |        |       |                                     |       |        |        |       |       |
| いいえ                      | 3,769       | 18.7   | 23.3     | 28.8     | 29.2   | 7.331 | 3,771                               | 22.9  | 22.5   | 29.1   | 25.5  | 26.38 |
| はい                       | 1,302       | 27.0   | 22.9     | 27.4     | 22.7   | 6.979 | 1,307                               | 35.0  | 23.9   | 25.0   | 16.0  | 25.42 |
| 【ここ2週間 生活に充実感がない】        |             |        |          |          |        |       |                                     |       |        |        |       |       |
| いいえ                      | 4,483       | 19.3   | 23.4     | 28.8     | 28.6   | 7.302 | 4,489                               | 23.4  | 23.0   | 29.1   | 24.5  | 26.34 |
| はい                       | 568         | 32.6   | 22.9     | 25.2     | 19.4   | 6.776 | 569                                 | 46.2  | 22.5   | 20.0   | 11.2  | 24.63 |
| 【ここ2週間 楽しい事が楽しめない】       |             |        |          |          |        |       |                                     |       |        |        |       |       |
| いいえ                      | 4,739       | 19.4   | 23.3     | 28.9     | 28.4   | 7.295 | 4,745                               | 24.6  | 22.8   | 28.7   | 23.9  | 26.26 |
| はい                       | 336         | 42.0   | 22.6     | 21.4     | 14.0   | 6.455 | 337                                 | 46.0  | 24.3   | 19.0   | 10.7  | 24.40 |
| 【ここ2週間 楽に出来ていた事が億劫になった】  |             |        |          |          |        |       |                                     |       |        |        |       |       |
| いいえ                      | 4,095       | 19.3   | 23.6     | 28.2     | 29.0   | 7.307 | 4,097                               | 24.3  | 22.6   | 28.9   | 24.2  | 26.28 |
| はい                       | 981         | 27.6   | 21.8     | 29.4     | 21.2   | 6.961 | 986                                 | 33.1  | 24.0   | 24.6   | 18.3  | 25.53 |
| 【ここ2週間 役に立つ人間と思えない】      |             |        |          |          |        |       |                                     |       |        |        |       |       |
| いいえ                      | 4,349       | 19.1   | 22.9     | 28.9     | 29.1   | 7.320 | 4,352                               | 23.5  | 22.2   | 29.5   | 24.8  | 26.36 |
| はい                       | 719         | 31.4   | 25.7     | 25.2     | 17.7   | 6.753 | 723                                 | 41.1  | 27.1   | 19.6   | 12.2  | 24.80 |
| 【ここ2週間 わけもなく疲れたような感じがする】 |             |        |          |          |        |       |                                     |       |        |        |       |       |
| いいえ                      | 4,324       | 19.4   | 23.3     | 28.7     | 28.6   | 7.300 | 4,329                               | 24.2  | 22.7   | 28.8   | 24.3  | 26.29 |
| はい                       | 750         | 29.1   | 22.9     | 26.9     | 21.1   | 6.896 | 752                                 | 36.6  | 24.3   | 23.8   | 15.3  | 25.24 |
| 【本や新聞を読んでいる】             |             |        |          |          |        |       |                                     |       |        |        |       |       |
| はい                       | 4,839       | 20.1   | 23.3     | 28.6     | 28.0   | 7.268 | 4,844                               | 25.3  | 22.9   | 28.5   | 23.4  | 26.21 |
| いいえ                      | 239         | 35.6   | 22.2     | 25.1     | 17.2   | 6.660 | 241                                 | 41.1  | 24.5   | 19.5   | 14.9  | 24.63 |
| 【車を運転している】               |             |        |          |          |        |       |                                     |       |        |        |       |       |
| はい                       | 3,494       | 18.2   | 22.9     | 29.7     | 29.2   | 7.361 | 3,494                               | 23.2  | 22.8   | 29.9   | 24.2  | 26.39 |
| いいえ                      | 1,578       | 26.7   | 23.9     | 25.7     | 23.8   | 6.973 | 1,585                               | 32.3  | 23.3   | 24.1   | 20.3  | 25.57 |
| 【誰かと毎日会話している】            |             |        |          |          |        |       |                                     |       |        |        |       |       |
| はい                       | 4,840       | 20.2   | 23.1     | 28.7     | 28.0   | 7.268 | 4,844                               | 25.3  | 22.7   | 28.7   | 23.3  | 26.20 |
| いいえ                      | 220         | 33.6   | 27.7     | 23.2     | 15.5   | 6.652 | 222                                 | 41.0  | 27.0   | 14.4   | 17.6  | 24.83 |
| 【家の掃除をしている】              |             |        |          |          |        |       |                                     |       |        |        |       |       |
| はい                       | 4,359       | 19.6   | 23.1     | 29.0     | 28.2   | 7.288 | 4,362                               | 25.1  | 23.5   | 28.0   | 23.3  | 26.20 |
| いいえ                      | 705         | 28.2   | 24.3     | 25.1     | 22.4   | 6.954 | 709                                 | 31.5  | 19.3   | 28.2   | 21.0  | 25.77 |
| 【ゴミ出しをしている】              |             |        |          |          |        |       |                                     |       |        |        |       |       |
| はい                       | 4,261       | 19.5   | 23.4     | 28.9     | 28.1   | 7.284 | 4,266                               | 25.3  | 22.9   | 28.0   | 23.9  | 26.23 |
| いいえ                      | 806         | 27.4   | 22.2     | 25.9     | 24.4   | 7.025 | 808                                 | 29.6  | 23.4   | 28.5   | 18.6  | 25.66 |
| 【畑や庭仕事をしている】             |             |        |          |          |        |       |                                     |       |        |        |       |       |
| はい                       | 3,597       | 19.7   | 23.4     | 28.7     | 28.3   | 7.284 | 3,601                               | 25.0  | 22.9   | 28.3   | 23.8  | 26.24 |
| いいえ                      | 1,474       | 23.7   | 22.9     | 27.8     | 25.6   | 7.138 | 1,477                               | 28.3  | 23.0   | 27.6   | 21.2  | 25.90 |
| 【電話をかける友人がいる】            |             |        |          |          |        |       |                                     |       |        |        |       |       |
| はい                       | 4,698       | 19.7   | 23.7     | 28.7     | 27.9   | 7.281 | 4,703                               | 24.9  | 23.0   | 28.3   | 23.8  | 26.23 |
| いいえ                      | 366         | 36.3   | 16.9     | 24.3     | 22.4   | 6.709 | 368                                 | 40.8  | 21.5   | 24.2   | 13.6  | 24.89 |
| 【買い物等で重い荷物を運ぶ】           |             |        |          |          |        |       |                                     |       |        |        |       |       |
| はい                       | 4,275       | 18.8   | 23.4     | 29.0     | 28.8   | 7.320 | 4,276                               | 24.4  | 22.3   | 29.1   | 24.2  | 26.30 |
| いいえ                      | 791         | 31.9   | 22.6     | 25.0     | 20.5   | 6.817 | 797                                 | 34.9  | 26.0   | 22.1   | 17.1  | 25.24 |
| 【孫やペットの世話をしている】          |             |        |          |          |        |       |                                     |       |        |        |       |       |
| はい                       | 2,741       | 18.3   | 24.0     | 29.3     | 28.5   | 7.325 | 2,744                               | 24.5  | 23.0   | 28.7   | 23.8  | 26.29 |
| いいえ                      | 2,325       | 23.9   | 22.4     | 27.3     | 26.5   | 7.141 | 2,329                               | 27.6  | 22.9   | 27.4   | 22.2  | 25.97 |
| 【趣味・スポーツ活動をしている】         |             |        |          |          |        |       |                                     |       |        |        |       |       |
| はい                       | 3,601       | 18.4   | 22.7     | 29.5     | 29.4   | 7.354 | 3,606                               | 23.2  | 22.4   | 29.8   | 24.7  | 26.40 |
| いいえ                      | 1,464       | 26.8   | 24.7     | 25.6     | 23.0   | 6.962 | 1,466                               | 32.9  | 24.3   | 23.8   | 19.0  | 25.50 |
| 【公民館での行事・催し物に参加している】     |             |        |          |          |        |       |                                     |       |        |        |       |       |
| はい                       | 2,437       | 19.7   | 23.3     | 29.4     | 27.6   | 7.279 | 2,441                               | 25.3  | 22.7   | 28.3   | 23.7  | 26.22 |
| いいえ                      | 2,633       | 21.8   | 23.2     | 27.6     | 27.3   | 7.206 | 2,636                               | 26.7  | 23.1   | 27.8   | 22.4  | 26.06 |
| 【頭を使う活動（将棋・学習等）をしている】    |             |        |          |          |        |       |                                     |       |        |        |       |       |
| はい                       | 2,446       | 17.1   | 22.6     | 29.6     | 30.7   | 7.392 | 2,448                               | 20.8  | 22.8   | 30.4   | 26.1  | 26.52 |
| いいえ                      | 2,621       | 24.3   | 24.0     | 27.2     | 24.5   | 7.098 | 2,626                               | 30.9  | 23.0   | 25.9   | 20.2  | 25.77 |
| 【地区の会合等に出席している】          |             |        |          |          |        |       |                                     |       |        |        |       |       |
| はい                       | 2,542       | 19.7   | 24.9     | 28.7     | 26.7   | 7.262 | 2,544                               | 25.2  | 23.0   | 28.8   | 23.0  | 26.22 |
| いいえ                      | 2,524       | 21.9   | 21.6     | 28.1     | 28.3   | 7.221 | 2,530                               | 26.8  | 22.8   | 27.4   | 23.0  | 26.06 |
| 【地図等を調べ、知らない土地に行く】       |             |        |          |          |        |       |                                     |       |        |        |       |       |
| はい                       | 3,098       | 18.4   | 22.8     | 28.6     | 30.3   | 7.366 | 3,096                               | 23.4  | 22.5   | 29.0   | 25.1  | 26.38 |
| いいえ                      | 1,966       | 24.8   | 24.0     | 28.1     | 23.0   | 7.041 | 1,975                               | 30.2  | 23.5   | 26.5   | 19.8  | 25.75 |
| 【習い事をしている】               |             |        |          |          |        |       |                                     |       |        |        |       |       |
| はい                       | 2,028       | 16.7   | 23.7     | 29.8     | 29.9   | 7.393 | 2,029                               | 21.5  | 22.3   | 29.8   | 26.5  | 26.53 |
| いいえ                      | 3,040       | 23.6   | 23.0     | 27.5     | 26.0   | 7.140 | 3,046                               | 29.0  | 23.3   | 27.0   | 20.7  | 25.88 |
| 【ビデオ・DVDの操作をしている】        |             |        |          |          |        |       |                                     |       |        |        |       |       |
| はい                       | 2,635       | 17.9   | 23.8     | 28.7     | 29.7   | 7.366 | 2,635                               | 22.8  | 23.0   | 29.4   | 24.8  | 26.40 |
| いいえ                      | 2,438       | 24.1   | 22.7     | 28.1     | 25.1   | 7.104 | 2,445                               | 29.5  | 22.9   | 26.5   | 21.1  | 25.85 |
| 【役員や幹事などのまともな役の仕事をしている】  |             |        |          |          |        |       |                                     |       |        |        |       |       |
| はい                       | 1,588       | 16.2   | 24.7     | 29.9     | 29.1   | 7.384 | 1,589                               | 22.2  | 22.2   | 29.6   | 26.0  | 26.48 |
| いいえ                      | 3,480       | 22.9   | 22.6     | 27.7     | 26.8   | 7.176 | 3,486                               | 27.7  | 23.3   | 27.3   | 21.7  | 25.98 |
| 【家族や友人の役に立っていると思う】       |             |        |          |          |        |       |                                     |       |        |        |       |       |
| はい                       | 4,427       | 18.8   | 23.4     | 29.3     | 28.6   | 7.322 | 4,427                               | 23.7  | 23.1   | 28.9   | 24.4  | 26.31 |
| いいえ                      | 649         | 35.1   | 22.2     | 22.8     | 19.9   | 6.678 | 656                                 | 41.8  | 22.0   | 22.4   | 13.9  | 24.94 |
| 【パソコンを使っている】             |             |        |          |          |        |       |                                     |       |        |        |       |       |
| はい                       | 1,661       | 14.3   | 21.4     | 29.9     | 34.4   | 7.553 | 1,660                               | 17.4  | 21.4   | 32.8   | 28.4  | 26.82 |
| いいえ                      | 3,415       | 24.0   | 24.2     | 27.7     | 24.1   | 7.089 | 3,423                               | 30.2  | 23.7   | 25.7   | 20.4  | 25.80 |
| 【この3ヶ月間で1週間以上の入院】        |             |        |          |          |        |       |                                     |       |        |        |       |       |
| はい                       | 93          | 29.0   | 25.8     | 22.6     | 22.6   | 6.982 | 94                                  | 31.9  | 31.9   | 20.2   | 16.0  | 25.68 |
| いいえ                      | 4,974       | 20.7   | 23.2     | 28.5     | 27.6   | 7.246 | 4,980                               | 25.9  | 22.7   | 28.2   | 23.2  | 26.15 |

|         | 日時見当識 (MMSE) |      |       |      | 場所見当識 (MMSE) |      |       |      | 記銘 (MMSE) |      |       |      |
|---------|--------------|------|-------|------|--------------|------|-------|------|-----------|------|-------|------|
|         | 合計           | 4点以下 | 5点    | 平均   | 合計           | 4点以下 | 5点    | 平均   | 合計        | 2点以下 | 3点    | 平均   |
| 全体      | 5,091        | 16.3 | 83.7  | 4.79 | 5,091        | 12.5 | 87.5  | 4.85 | 5,091     | 1.5  | 98.5  | 2.98 |
| 【性別】    |              |      |       |      |              |      |       |      |           |      |       |      |
| 女性      | 2,604        | 14.9 | 85.1  | 4.80 | 2,604        | 13.0 | 87.0  | 4.84 | 2,604     | 1.2  | 98.8  | 2.99 |
| 男性      | 2,487        | 17.8 | 82.2  | 4.78 | 2,487        | 12.0 | 88.0  | 4.87 | 2,487     | 1.8  | 98.2  | 2.98 |
| 【年齢】    |              |      |       |      |              |      |       |      |           |      |       |      |
| 65-69歳  | 1,991        | 12.6 | 87.4  | 4.86 | 1,991        | 7.3  | 92.7  | 4.92 | 1,991     | 0.8  | 99.2  | 2.99 |
| 70-74歳  | 1,549        | 14.3 | 85.7  | 4.83 | 1,549        | 11.3 | 88.7  | 4.88 | 1,549     | 0.7  | 99.3  | 2.99 |
| 75-79歳  | 932          | 18.9 | 81.1  | 4.75 | 932          | 18.0 | 82.0  | 4.78 | 932       | 2.3  | 97.7  | 2.98 |
| 80歳以上   | 619          | 29.4 | 70.6  | 4.56 | 619          | 24.2 | 75.8  | 4.68 | 619       | 4.4  | 95.6  | 2.95 |
| 【高血圧】   |              |      |       |      |              |      |       |      |           |      |       |      |
| なし      | 2,703        | 15.9 | 84.1  | 4.80 | 2,703        | 12.2 | 87.8  | 4.86 | 2,703     | 1.0  | 99.0  | 2.99 |
| あり      | 2,388        | 16.7 | 83.3  | 4.79 | 2,388        | 12.9 | 87.1  | 4.85 | 2,388     | 2.0  | 98.0  | 2.98 |
| 【受診状況】  |              |      |       |      |              |      |       |      |           |      |       |      |
| 受診している  | 2,141        | 17.0 | 83.0  | 4.79 | 2,141        | 12.9 | 87.1  | 4.85 | 2,141     | 2.1  | 97.9  | 2.97 |
| 受診していた  | 105          | 20.0 | 80.0  | 4.68 | 105          | 14.3 | 85.7  | 4.83 | 105       | 0.0  | 100.0 | 3.00 |
| 受診していない | 129          | 10.1 | 89.9  | 4.90 | 129          | 10.9 | 89.1  | 4.88 | 129       | 2.3  | 97.7  | 2.96 |
| 【治療状況】  |              |      |       |      |              |      |       |      |           |      |       |      |
| 服薬あり    | 2,132        | 17.1 | 82.9  | 4.78 | 2,132        | 13.3 | 86.7  | 4.84 | 2,132     | 1.9  | 98.1  | 2.98 |
| 服薬なし    | 139          | 15.1 | 84.9  | 4.80 | 139          | 7.9  | 92.1  | 4.90 | 139       | 2.9  | 97.1  | 2.96 |
| 放置      | 119          | 7.6  | 92.4  | 4.92 | 119          | 11.8 | 88.2  | 4.87 | 119       | 1.7  | 98.3  | 2.98 |
| 完治      | 5            | 60.0 | 40.0  | 4.40 | 5            | 20.0 | 80.0  | 4.80 | 5         | 0.0  | 100.0 | 3.00 |
| 【脳卒中】   |              |      |       |      |              |      |       |      |           |      |       |      |
| なし      | 4,809        | 15.8 | 84.2  | 4.80 | 4,809        | 12.1 | 87.9  | 4.86 | 4,809     | 1.3  | 98.7  | 2.98 |
| あり      | 281          | 24.2 | 75.8  | 4.67 | 281          | 19.2 | 80.8  | 4.75 | 281       | 3.9  | 96.1  | 2.95 |
| 【受診状況】  |              |      |       |      |              |      |       |      |           |      |       |      |
| 受診している  | 210          | 22.9 | 77.1  | 4.70 | 210          | 20.5 | 79.5  | 4.75 | 210       | 4.3  | 95.7  | 2.94 |
| 受診していた  | 64           | 28.1 | 71.9  | 4.63 | 64           | 17.2 | 82.8  | 4.73 | 64        | 1.6  | 98.4  | 2.98 |
| 受診していない | 7            | 14.3 | 85.7  | 4.43 | 7            | 0.0  | 100.0 | 5.00 | 7         | 14.3 | 85.7  | 2.86 |
| 【治療状況】  |              |      |       |      |              |      |       |      |           |      |       |      |
| 服薬あり    | 228          | 24.1 | 75.9  | 4.68 | 228          | 20.2 | 79.8  | 4.74 | 228       | 4.4  | 95.6  | 2.94 |
| 服薬なし    | 40           | 27.5 | 72.5  | 4.63 | 40           | 12.5 | 87.5  | 4.83 | 40        | 0.0  | 100.0 | 3.00 |
| 放置      | 4            | 0.0  | 100.0 | 5.00 | 4            | 25.0 | 75.0  | 4.75 | 4         | 0.0  | 100.0 | 3.00 |
| 完治      | 7            | 14.3 | 85.7  | 4.43 | 7            | 28.6 | 71.4  | 4.71 | 7         | 14.3 | 85.7  | 2.86 |
| 【心臓病】   |              |      |       |      |              |      |       |      |           |      |       |      |
| なし      | 4,227        | 16.5 | 83.5  | 4.79 | 4,227        | 12.5 | 87.5  | 4.85 | 4,227     | 1.4  | 98.6  | 2.98 |
| あり      | 862          | 15.4 | 84.6  | 4.80 | 862          | 12.5 | 87.5  | 4.85 | 862       | 1.6  | 98.4  | 2.98 |
| 【受診状況】  |              |      |       |      |              |      |       |      |           |      |       |      |
| 受診している  | 628          | 16.1 | 83.9  | 4.80 | 628          | 12.9 | 87.1  | 4.85 | 628       | 1.8  | 98.2  | 2.98 |
| 受診していた  | 158          | 16.5 | 83.5  | 4.77 | 158          | 11.4 | 88.6  | 4.87 | 158       | 0.0  | 100.0 | 3.00 |
| 受診していない | 67           | 7.5  | 92.5  | 4.88 | 67           | 10.4 | 89.6  | 4.88 | 67        | 3.0  | 97.0  | 2.97 |
| 【治療状況】  |              |      |       |      |              |      |       |      |           |      |       |      |
| 服薬あり    | 537          | 16.6 | 83.4  | 4.80 | 537          | 14.3 | 85.7  | 4.83 | 537       | 2.0  | 98.0  | 2.98 |
| 服薬なし    | 240          | 15.4 | 84.6  | 4.80 | 240          | 8.8  | 91.3  | 4.90 | 240       | 0.4  | 99.6  | 3.00 |
| 放置      | 66           | 7.6  | 92.4  | 4.88 | 66           | 10.6 | 89.4  | 4.88 | 66        | 3.0  | 97.0  | 2.97 |
| 完治      | 17           | 17.6 | 82.4  | 4.59 | 17           | 17.6 | 82.4  | 4.82 | 17        | 0.0  | 100.0 | 3.00 |
| 【糖尿病】   |              |      |       |      |              |      |       |      |           |      |       |      |
| なし      | 4,409        | 16.1 | 83.9  | 4.79 | 4,409        | 12.6 | 87.4  | 4.85 | 4,409     | 1.5  | 98.5  | 2.98 |
| あり      | 682          | 17.7 | 82.3  | 4.79 | 682          | 12.3 | 87.7  | 4.86 | 682       | 1.6  | 98.4  | 2.98 |
| 【受診状況】  |              |      |       |      |              |      |       |      |           |      |       |      |
| 受診している  | 588          | 17.9 | 82.1  | 4.80 | 588          | 12.4 | 87.6  | 4.86 | 588       | 1.7  | 98.3  | 2.98 |
| 受診していた  | 36           | 25.0 | 75.0  | 4.67 | 36           | 13.9 | 86.1  | 4.83 | 36        | 0.0  | 100.0 | 3.00 |
| 受診していない | 48           | 12.5 | 87.5  | 4.83 | 48           | 8.3  | 91.7  | 4.92 | 48        | 2.1  | 97.9  | 2.98 |
| 【治療状況】  |              |      |       |      |              |      |       |      |           |      |       |      |
| 服薬あり    | 498          | 18.5 | 81.5  | 4.78 | 498          | 13.5 | 86.5  | 4.85 | 498       | 1.6  | 98.4  | 2.98 |
| 服薬なし    | 135          | 17.0 | 83.0  | 4.81 | 135          | 9.6  | 90.4  | 4.89 | 135       | 1.5  | 98.5  | 2.99 |
| 放置      | 43           | 11.6 | 88.4  | 4.86 | 43           | 7.0  | 93.0  | 4.93 | 43        | 2.3  | 97.7  | 2.98 |
| 完治      | 6            | 16.7 | 83.3  | 4.67 | 6            | 16.7 | 83.3  | 4.83 | 6         | 0.0  | 100.0 | 3.00 |
| 【高脂血症】  |              |      |       |      |              |      |       |      |           |      |       |      |
| なし      | 3,011        | 17.3 | 82.7  | 4.77 | 3,011        | 13.6 | 86.4  | 4.84 | 3,011     | 1.6  | 98.4  | 2.98 |
| あり      | 2,079        | 14.9 | 85.1  | 4.82 | 2,079        | 10.9 | 89.1  | 4.88 | 2,079     | 1.3  | 98.7  | 2.98 |
| 【受診状況】  |              |      |       |      |              |      |       |      |           |      |       |      |
| 受診している  | 1,491        | 15.4 | 84.6  | 4.82 | 1,491        | 11.9 | 88.1  | 4.86 | 1,491     | 1.1  | 98.9  | 2.99 |
| 受診していた  | 155          | 14.2 | 85.8  | 4.81 | 155          | 7.7  | 92.3  | 4.92 | 155       | 1.3  | 98.7  | 2.98 |
| 受診していない | 406          | 12.3 | 87.7  | 4.87 | 406          | 8.4  | 91.6  | 4.91 | 406       | 1.5  | 98.5  | 2.99 |
| 【治療状況】  |              |      |       |      |              |      |       |      |           |      |       |      |
| 服薬あり    | 1,266        | 15.0 | 85.0  | 4.82 | 1,266        | 11.8 | 88.2  | 4.86 | 1,266     | 1.1  | 98.9  | 2.98 |
| 服薬なし    | 396          | 16.7 | 83.3  | 4.78 | 396          | 10.6 | 89.4  | 4.89 | 396       | 1.8  | 98.2  | 2.98 |
| 放置      | 405          | 12.3 | 87.7  | 4.87 | 405          | 8.4  | 91.6  | 4.91 | 405       | 1.5  | 98.5  | 2.99 |
| 完治      | 9            | 11.1 | 88.9  | 4.89 | 9            | 0.0  | 100.0 | 5.00 | 9         | 0.0  | 100.0 | 3.00 |



|               | 日時見当識 (MMSE) |      |       |      | 場所見当識 (MMSE) |      |       |      | 記銘 (MMSE) |       |       |      |
|---------------|--------------|------|-------|------|--------------|------|-------|------|-----------|-------|-------|------|
|               | 合計           | 4点以下 | 5点    | 平均   | 合計           | 4点以下 | 5点    | 平均   | 合計        | 2点以下  | 3点    | 平均   |
| 【骨粗鬆症】        |              |      |       |      |              |      |       |      |           |       |       |      |
| なし            | 4,542        | 16.3 | 83.7  | 4.79 | 4,542        | 12.2 | 87.8  | 4.86 | 4,542     | 1.5   | 98.5  | 2.98 |
| あり            | 547          | 16.1 | 83.9  | 4.79 | 547          | 15.2 | 84.8  | 4.81 | 547       | 1.5   | 98.5  | 2.98 |
| 【受診状況】        |              |      |       |      |              |      |       |      |           |       |       |      |
| 受診している        | 401          | 15.0 | 85.0  | 4.81 | 401          | 12.5 | 87.5  | 4.85 | 401       | 1.2   | 98.8  | 2.99 |
| 受診していた        | 88           | 15.9 | 84.1  | 4.77 | 88           | 22.7 | 77.3  | 4.69 | 88        | 2.3   | 97.7  | 2.95 |
| 受診していない       | 56           | 23.2 | 76.8  | 4.68 | 56           | 19.6 | 80.4  | 4.79 | 56        | 0.0   | 100.0 | 3.00 |
| 【治療状況】        |              |      |       |      |              |      |       |      |           |       |       |      |
| 服薬あり          | 407          | 15.0 | 85.0  | 4.81 | 407          | 12.3 | 87.7  | 4.84 | 407       | 1.2   | 98.8  | 2.99 |
| 服薬なし          | 86           | 18.6 | 81.4  | 4.74 | 86           | 22.1 | 77.9  | 4.74 | 86        | 3.5   | 96.5  | 2.94 |
| 放置            | 55           | 23.6 | 76.4  | 4.67 | 55           | 23.6 | 76.4  | 4.75 | 55        | 0.0   | 100.0 | 3.00 |
| 完治            | 4            | 0.0  | 100.0 | 5.00 | 4            | 25.0 | 75.0  | 4.75 | 4         | 0.0   | 100.0 | 3.00 |
| 【呼吸器疾患】       |              |      |       |      |              |      |       |      |           |       |       |      |
| なし            | 4,505        | 16.2 | 83.8  | 4.80 | 4,505        | 12.7 | 87.3  | 4.85 | 4,505     | 1.4   | 98.6  | 2.98 |
| あり            | 585          | 16.6 | 83.4  | 4.77 | 585          | 11.3 | 88.7  | 4.87 | 585       | 1.9   | 98.1  | 2.98 |
| 【受診状況】        |              |      |       |      |              |      |       |      |           |       |       |      |
| 受診している        | 245          | 16.3 | 83.7  | 4.82 | 245          | 11.0 | 89.0  | 4.87 | 245       | 2.4   | 97.6  | 2.98 |
| 受診していた        | 298          | 16.8 | 83.2  | 4.74 | 298          | 11.1 | 88.9  | 4.87 | 298       | 1.3   | 98.7  | 2.99 |
| 受診していない       | 36           | 13.9 | 86.1  | 4.72 | 36           | 11.1 | 88.9  | 4.89 | 36        | 0.0   | 100.0 | 3.00 |
| 【治療状況】        |              |      |       |      |              |      |       |      |           |       |       |      |
| 服薬あり          | 326          | 17.2 | 82.8  | 4.75 | 326          | 11.7 | 88.3  | 4.85 | 326       | 2.8   | 97.2  | 2.97 |
| 服薬なし          | 182          | 17.0 | 83.0  | 4.79 | 182          | 11.0 | 89.0  | 4.88 | 182       | 1.1   | 98.9  | 2.99 |
| 放置            | 18           | 0.0  | 100.0 | 5.00 | 18           | 11.1 | 88.9  | 4.89 | 18        | 0.0   | 100.0 | 3.00 |
| 完治            | 55           | 18.2 | 81.8  | 4.67 | 55           | 10.9 | 89.1  | 4.87 | 55        | 0.0   | 100.0 | 3.00 |
| 【変形性膝関節症】     |              |      |       |      |              |      |       |      |           |       |       |      |
| なし            | 4,355        | 16.4 | 83.6  | 4.79 | 4,355        | 12.2 | 87.8  | 4.86 | 4,355     | 1.4   | 98.6  | 2.98 |
| あり            | 736          | 15.9 | 84.1  | 4.81 | 736          | 14.4 | 85.6  | 4.84 | 736       | 1.8   | 98.2  | 2.98 |
| 【受診状況】        |              |      |       |      |              |      |       |      |           |       |       |      |
| 受診している        | 374          | 16.3 | 83.7  | 4.80 | 374          | 14.4 | 85.6  | 4.83 | 374       | 2.1   | 97.9  | 2.98 |
| 受診していた        | 292          | 15.1 | 84.9  | 4.83 | 292          | 13.0 | 87.0  | 4.86 | 292       | 1.7   | 98.3  | 2.98 |
| 受診していない       | 66           | 15.2 | 84.8  | 4.83 | 66           | 21.2 | 78.8  | 4.76 | 66        | 0.0   | 100.0 | 3.00 |
| 【治療状況】        |              |      |       |      |              |      |       |      |           |       |       |      |
| 服薬あり          | 177          | 15.3 | 84.7  | 4.84 | 177          | 14.1 | 85.9  | 4.84 | 177       | 1.7   | 98.3  | 2.98 |
| 服薬なし          | 472          | 16.9 | 83.1  | 4.79 | 472          | 13.6 | 86.4  | 4.85 | 472       | 1.7   | 98.3  | 2.98 |
| 放置            | 74           | 14.9 | 85.1  | 4.84 | 74           | 20.3 | 79.7  | 4.77 | 74        | 1.4   | 98.6  | 2.96 |
| 完治            | 17           | 0.0  | 100.0 | 5.00 | 17           | 17.6 | 82.4  | 4.76 | 17        | 0.0   | 100.0 | 3.00 |
| 【骨折歴 (60歳以降)】 |              |      |       |      |              |      |       |      |           |       |       |      |
| なし            | 4,539        | 16.3 | 83.7  | 4.80 | 4,539        | 12.3 | 87.7  | 4.86 | 4,539     | 1.4   | 98.6  | 2.98 |
| あり            | 552          | 16.1 | 83.9  | 4.77 | 552          | 14.5 | 85.5  | 4.83 | 552       | 2.0   | 98.0  | 2.98 |
| 【受診状況】        |              |      |       |      |              |      |       |      |           |       |       |      |
| 受診している        | 117          | 13.7 | 86.3  | 4.80 | 117          | 14.5 | 85.5  | 4.85 | 117       | 3.4   | 96.6  | 2.97 |
| 受診していた        | 385          | 16.6 | 83.4  | 4.77 | 385          | 14.3 | 85.7  | 4.83 | 385       | 1.6   | 98.4  | 2.98 |
| 受診していない       | 42           | 14.3 | 85.7  | 4.86 | 42           | 9.5  | 90.5  | 4.86 | 42        | 0.0   | 100.0 | 3.00 |
| 【治療状況】        |              |      |       |      |              |      |       |      |           |       |       |      |
| 服薬あり          | 150          | 18.0 | 82.0  | 4.73 | 150          | 16.0 | 84.0  | 4.79 | 150       | 2.7   | 97.3  | 2.97 |
| 服薬なし          | 306          | 15.4 | 84.6  | 4.79 | 306          | 14.1 | 85.9  | 4.84 | 306       | 2.0   | 98.0  | 2.98 |
| 放置            | 7            | 28.6 | 71.4  | 4.71 | 7            | 14.3 | 85.7  | 4.86 | 7         | 0.0   | 100.0 | 3.00 |
| 完治            | 88           | 13.6 | 86.4  | 4.81 | 88           | 11.4 | 88.6  | 4.85 | 88        | 1.1   | 98.9  | 2.99 |
| 【悪性新生物】       |              |      |       |      |              |      |       |      |           |       |       |      |
| なし            | 4,589        | 16.3 | 83.7  | 4.79 | 4,589        | 12.5 | 87.5  | 4.85 | 4,589     | 1.5   | 98.5  | 2.98 |
| あり            | 499          | 16.8 | 83.2  | 4.80 | 499          | 12.6 | 87.4  | 4.87 | 499       | 1.0   | 99.0  | 2.99 |
| 【受診状況】        |              |      |       |      |              |      |       |      |           |       |       |      |
| 受診している        | 292          | 17.8 | 82.2  | 4.79 | 292          | 11.0 | 89.0  | 4.89 | 292       | 0.7   | 99.3  | 2.99 |
| 受診していた        | 178          | 12.9 | 87.1  | 4.85 | 178          | 14.0 | 86.0  | 4.85 | 178       | 1.7   | 98.3  | 2.98 |
| 受診していない       | 25           | 36.0 | 64.0  | 4.40 | 25           | 24.0 | 76.0  | 4.76 | 25        | 0.0   | 100.0 | 3.00 |
| 【治療状況】        |              |      |       |      |              |      |       |      |           |       |       |      |
| 服薬あり          | 202          | 16.8 | 83.2  | 4.81 | 202          | 12.4 | 87.6  | 4.87 | 202       | 2.0   | 98.0  | 2.98 |
| 服薬なし          | 239          | 15.1 | 84.9  | 4.82 | 239          | 11.3 | 88.7  | 4.89 | 239       | 0.0   | 100.0 | 3.00 |
| 放置            | 4            | 0.0  | 100.0 | 5.00 | 4            | 0.0  | 100.0 | 5.00 | 4         | 0.0   | 100.0 | 3.00 |
| 完治            | 52           | 25.0 | 75.0  | 4.62 | 52           | 23.1 | 76.9  | 4.75 | 52        | 1.9   | 98.1  | 2.98 |
| 【パーキンソン病】     |              |      |       |      |              |      |       |      |           |       |       |      |
| なし            | 5,069        | 16.3 | 83.7  | 4.79 | 5,069        | 12.5 | 87.5  | 4.85 | 5,069     | 1.5   | 98.5  | 2.98 |
| あり            | 22           | 22.7 | 77.3  | 4.77 | 22           | 9.1  | 90.9  | 4.91 | 22        | 4.5   | 95.5  | 2.95 |
| 【受診状況】        |              |      |       |      |              |      |       |      |           |       |       |      |
| 受診している        | 21           | 23.8 | 76.2  | 4.76 | 21           | 9.5  | 90.5  | 4.90 | 21        | 0.0   | 100.0 | 3.00 |
| 受診していた        | 1            | 0.0  | 100.0 | 5.00 | 1            | 0.0  | 100.0 | 5.00 | 1         | 100.0 | 0.0   | 2.00 |
| 【治療状況】        |              |      |       |      |              |      |       |      |           |       |       |      |
| 服薬あり          | 19           | 26.3 | 73.7  | 4.74 | 19           | 10.5 | 89.5  | 4.89 | 19        | 0.0   | 100.0 | 3.00 |
| 服薬なし          | 3            | 0.0  | 100.0 | 5.00 | 3            | 0.0  | 100.0 | 5.00 | 3         | 33.3  | 66.7  | 2.67 |

|                          | 日時見当識 (MMSE) |       |       |      | 場所見当識 (MMSE) |       |       |      | 記銘 (MMSE) |      |       |      |
|--------------------------|--------------|-------|-------|------|--------------|-------|-------|------|-----------|------|-------|------|
|                          | 合計           | 4点以下  | 5点    | 平均   | 合計           | 4点以下  | 5点    | 平均   | 合計        | 2点以下 | 3点    | 平均   |
| <b>【アルツハイマー病】</b>        |              |       |       |      |              |       |       |      |           |      |       |      |
| なし                       | 5,083        | 16.2  | 83.8  | 4.80 | 5,083        | 12.5  | 87.5  | 4.86 | 5,083     | 1.5  | 98.5  | 2.98 |
| あり                       | 8            | 87.5  | 12.5  | 3.00 | 8            | 62.5  | 37.5  | 4.00 | 8         | 0.0  | 100.0 | 3.00 |
| <b>【受診状況】</b>            |              |       |       |      |              |       |       |      |           |      |       |      |
| 受診している                   | 4            | 100.0 | 0.0   | 2.00 | 4            | 75.0  | 25.0  | 3.75 | 4         | 0.0  | 100.0 | 3.00 |
| 受診していた                   | 3            | 66.7  | 33.3  | 4.00 | 3            | 66.7  | 33.3  | 4.00 | 3         | 0.0  | 100.0 | 3.00 |
| 受診していない                  | 1            | 100.0 | 0.0   | 4.00 | 1            | 0.0   | 100.0 | 5.00 | 1         | 0.0  | 100.0 | 3.00 |
| <b>【治療状況】</b>            |              |       |       |      |              |       |       |      |           |      |       |      |
| 服薬あり                     | 5            | 80.0  | 20.0  | 2.60 | 5            | 80.0  | 20.0  | 3.60 | 5         | 0.0  | 100.0 | 3.00 |
| 服薬なし                     | 1            | 100.0 | 0.0   | 3.00 | 1            | 100.0 | 0.0   | 4.00 | 1         | 0.0  | 100.0 | 3.00 |
| 放置                       | 2            | 100.0 | 0.0   | 4.00 | 2            | 0.0   | 100.0 | 5.00 | 2         | 0.0  | 100.0 | 3.00 |
| <b>【うつ病】</b>             | 100.0%       |       |       |      | 100.0%       |       |       |      |           |      |       |      |
| なし                       | 4,940        | 16.4  | 83.6  | 4.79 | 4,940        | 12.4  | 87.6  | 4.85 | 4,940     | 1.5  | 98.5  | 2.98 |
| あり                       | 151          | 13.9  | 86.1  | 4.83 | 151          | 15.2  | 84.8  | 4.84 | 151       | 2.0  | 98.0  | 2.98 |
| <b>【受診状況】</b>            |              |       |       |      |              |       |       |      |           |      |       |      |
| 受診している                   | 75           | 17.3  | 82.7  | 4.77 | 75           | 17.3  | 82.7  | 4.81 | 75        | 4.0  | 96.0  | 2.96 |
| 受診していた                   | 64           | 10.9  | 89.1  | 4.89 | 64           | 14.1  | 85.9  | 4.86 | 64        | 0.0  | 100.0 | 3.00 |
| 受診していない                  | 9            | 11.1  | 88.9  | 4.89 | 9            | 11.1  | 88.9  | 4.89 | 9         | 0.0  | 100.0 | 3.00 |
| <b>【治療状況】</b>            |              |       |       |      |              |       |       |      |           |      |       |      |
| 服薬あり                     | 119          | 13.4  | 86.6  | 4.83 | 119          | 16.0  | 84.0  | 4.83 | 119       | 2.5  | 97.5  | 2.97 |
| 服薬なし                     | 14           | 21.4  | 78.6  | 4.79 | 14           | 7.1   | 92.9  | 4.93 | 14        | 0.0  | 100.0 | 3.00 |
| 放置                       | 4            | 25.0  | 75.0  | 4.75 | 4            | 25.0  | 75.0  | 4.75 | 4         | 0.0  | 100.0 | 3.00 |
| 完治                       | 11           | 0.0   | 100.0 | 5.00 | 11           | 18.2  | 81.8  | 4.82 | 11        | 0.0  | 100.0 | 3.00 |
| <b>【膠原病（リウマチを含む）】</b>    |              |       |       |      |              |       |       |      |           |      |       |      |
| なし                       | 4,973        | 16.2  | 83.8  | 4.79 | 4,973        | 12.5  | 87.5  | 4.85 | 4,973     | 1.5  | 98.5  | 2.98 |
| あり                       | 110          | 19.1  | 80.9  | 4.77 | 110          | 13.6  | 86.4  | 4.82 | 110       | 0.0  | 100.0 | 3.00 |
| <b>【受診状況】</b>            |              |       |       |      |              |       |       |      |           |      |       |      |
| 受診している                   | 72           | 20.8  | 79.2  | 4.75 | 72           | 13.9  | 86.1  | 4.83 | 72        | 0.0  | 100.0 | 3.00 |
| 受診していた                   | 31           | 19.4  | 80.6  | 4.77 | 31           | 9.7   | 90.3  | 4.84 | 31        | 0.0  | 100.0 | 3.00 |
| 受診していない                  | 6            | 16.7  | 83.3  | 4.83 | 6            | 33.3  | 66.7  | 4.50 | 6         | 0.0  | 100.0 | 3.00 |
| <b>【治療状況】</b>            |              |       |       |      |              |       |       |      |           |      |       |      |
| 服薬あり                     | 74           | 20.3  | 79.7  | 4.77 | 74           | 12.2  | 87.8  | 4.85 | 74        | 0.0  | 100.0 | 3.00 |
| 服薬なし                     | 32           | 18.8  | 81.3  | 4.75 | 32           | 12.5  | 87.5  | 4.81 | 32        | 0.0  | 100.0 | 3.00 |
| 放置                       | 6            | 16.7  | 83.3  | 4.83 | 6            | 16.7  | 83.3  | 4.83 | 6         | 0.0  | 100.0 | 3.00 |
| 完治                       | 1            | 100.0 | 0.0   | 4.00 | 1            | 100.0 | 0.0   | 3.00 | 1         | 0.0  | 100.0 | 3.00 |
| <b>【1日で服用する薬の種類】</b>     |              |       |       |      |              |       |       |      |           |      |       |      |
| なし                       | 1,462        | 14.2  | 85.8  | 4.81 | 1,462        | 11.1  | 88.9  | 4.88 | 1,462     | 1.0  | 99.0  | 2.99 |
| 1-2個                     | 1,884        | 15.3  | 84.7  | 4.81 | 1,884        | 12.0  | 88.0  | 4.86 | 1,884     | 1.6  | 98.4  | 2.98 |
| 3-4個                     | 1,084        | 20.1  | 79.9  | 4.75 | 1,084        | 13.8  | 86.2  | 4.84 | 1,084     | 1.9  | 98.1  | 2.98 |
| 5個以上                     | 661          | 17.4  | 82.6  | 4.79 | 661          | 15.1  | 84.9  | 4.82 | 661       | 1.4  | 98.6  | 2.98 |
| <b>【要介護認定】</b>           |              |       |       |      |              |       |       |      |           |      |       |      |
| なし                       | 4,845        | 15.7  | 84.3  | 4.80 | 4,845        | 12.0  | 88.0  | 4.86 | 4,845     | 1.4  | 98.6  | 2.98 |
| 要支援1                     | 56           | 26.8  | 73.2  | 4.63 | 56           | 26.8  | 73.2  | 4.70 | 56        | 1.8  | 98.2  | 2.98 |
| 要支援2                     | 55           | 25.5  | 74.5  | 4.67 | 55           | 16.4  | 83.6  | 4.73 | 55        | 5.5  | 94.5  | 2.95 |
| 要介護1                     | 44           | 36.4  | 63.6  | 4.30 | 44           | 29.5  | 70.5  | 4.55 | 44        | 4.5  | 95.5  | 2.95 |
| 要介護2                     | 46           | 34.8  | 65.2  | 4.35 | 46           | 28.3  | 71.7  | 4.59 | 46        | 4.3  | 95.7  | 2.96 |
| 要介護3                     | 19           | 21.1  | 78.9  | 4.79 | 19           | 5.3   | 94.7  | 4.95 | 19        | 0.0  | 100.0 | 3.00 |
| 要介護4                     | 10           | 0.0   | 100.0 | 5.00 | 10           | 10.0  | 90.0  | 4.90 | 10        | 0.0  | 100.0 | 3.00 |
| 要介護5                     | 15           | 13.3  | 86.7  | 4.80 | 15           | 20.0  | 80.0  | 4.73 | 15        | 6.7  | 93.3  | 2.93 |
| <b>【2年間にて体重が5%以上減】</b>   |              |       |       |      |              |       |       |      |           |      |       |      |
| いいえ                      | 4,455        | 15.7  | 84.3  | 4.80 | 4,455        | 12.0  | 88.0  | 4.86 | 4,455     | 1.4  | 98.6  | 2.98 |
| はい                       | 634          | 20.2  | 79.8  | 4.75 | 634          | 16.2  | 83.8  | 4.80 | 634       | 1.7  | 98.3  | 2.98 |
| <b>【痛みによって、日常生活を控える】</b> |              |       |       |      |              |       |       |      |           |      |       |      |
| いいえ                      | 4,508        | 16.0  | 84.0  | 4.80 | 4,508        | 12.5  | 87.5  | 4.86 | 4,508     | 1.4  | 98.6  | 2.98 |
| はい                       | 582          | 18.7  | 81.3  | 4.76 | 582          | 12.9  | 87.1  | 4.84 | 582       | 2.1  | 97.9  | 2.97 |
| <b>【睡眠薬・精神安定剤を使用】</b>    |              |       |       |      |              |       |       |      |           |      |       |      |
| 全くない                     | 4,144        | 16.1  | 83.9  | 4.79 | 4,144        | 12.3  | 87.7  | 4.86 | 4,144     | 1.4  | 98.6  | 2.98 |
| ほとんどない                   | 127          | 14.2  | 85.8  | 4.83 | 127          | 12.6  | 87.4  | 4.87 | 127       | 1.6  | 98.4  | 2.98 |
| ときどき                     | 289          | 14.9  | 85.1  | 4.82 | 289          | 15.2  | 84.8  | 4.83 | 289       | 1.4  | 98.6  | 2.99 |
| ほとんどいつも                  | 530          | 18.9  | 81.1  | 4.78 | 530          | 13.2  | 86.8  | 4.85 | 530       | 2.3  | 97.7  | 2.97 |
| <b>【眠れなくて困る】</b>         |              |       |       |      |              |       |       |      |           |      |       |      |
| 全くない                     | 2,873        | 16.8  | 83.2  | 4.78 | 2,873        | 12.6  | 87.4  | 4.85 | 2,873     | 1.4  | 98.6  | 2.98 |
| ほとんどない                   | 1,037        | 15.5  | 84.5  | 4.81 | 1,037        | 10.9  | 89.1  | 4.88 | 1,037     | 1.3  | 98.7  | 2.99 |
| ときどき                     | 953          | 15.5  | 84.5  | 4.82 | 953          | 13.2  | 86.8  | 4.85 | 953       | 1.8  | 98.2  | 2.98 |
| ほとんどいつも                  | 226          | 16.4  | 83.6  | 4.78 | 226          | 16.8  | 83.2  | 4.78 | 226       | 2.7  | 97.3  | 2.96 |
| <b>【夜・早朝に目覚めてしまう】</b>    |              |       |       |      |              |       |       |      |           |      |       |      |
| 全くない                     | 1,091        | 17.7  | 82.3  | 4.75 | 1,091        | 14.7  | 85.3  | 4.82 | 1,091     | 1.6  | 98.4  | 2.98 |
| ほとんどない                   | 827          | 16.3  | 83.7  | 4.79 | 827          | 11.4  | 88.6  | 4.88 | 827       | 1.6  | 98.4  | 2.98 |
| ときどき                     | 1,742        | 15.2  | 84.8  | 4.82 | 1,742        | 12.6  | 87.4  | 4.85 | 1,742     | 0.9  | 99.1  | 2.99 |
| ほとんどいつも                  | 1,430        | 16.6  | 83.4  | 4.80 | 1,430        | 11.5  | 88.5  | 4.86 | 1,430     | 2.0  | 98.0  | 2.98 |
| <b>【朝、起きたときに疲労感を感じる】</b> |              |       |       |      |              |       |       |      |           |      |       |      |
| 全くない                     | 3,385        | 16.7  | 83.3  | 4.78 | 3,385        | 13.6  | 86.4  | 4.84 | 3,385     | 1.5  | 98.5  | 2.98 |
| ほとんどない                   | 880          | 16.3  | 83.8  | 4.81 | 880          | 10.0  | 90.0  | 4.89 | 880       | 1.3  | 98.8  | 2.99 |
| ときどき                     | 672          | 14.4  | 85.6  | 4.83 | 672          | 11.0  | 89.0  | 4.88 | 672       | 1.2  | 98.8  | 2.98 |
| ほとんどいつも                  | 153          | 16.3  | 83.7  | 4.82 | 153          | 11.1  | 88.9  | 4.88 | 153       | 3.3  | 96.7  | 2.97 |

|                        | 日時見当識 (MMSE) |      |      |      | 場所見当識 (MMSE) |      |      |      | 記銘 (MMSE) |      |      |      |
|------------------------|--------------|------|------|------|--------------|------|------|------|-----------|------|------|------|
|                        | 合計           | 4点以下 | 5点   | 平均   | 合計           | 4点以下 | 5点   | 平均   | 合計        | 2点以下 | 3点   | 平均   |
| 【日中、昼寝が必要なくらい眠くなる】     |              |      |      |      |              |      |      |      |           |      |      |      |
| 全くない                   | 1,880        | 17.6 | 82.4 | 4.76 | 1,880        | 12.2 | 87.8 | 4.86 | 1,880     | 1.4  | 98.6 | 2.98 |
| ほとんどない                 | 807          | 14.7 | 85.3 | 4.82 | 807          | 10.7 | 89.3 | 4.88 | 807       | 1.9  | 98.1 | 2.98 |
| ときどき                   | 1,645        | 15.1 | 84.9 | 4.82 | 1,645        | 13.1 | 86.9 | 4.85 | 1,645     | 1.3  | 98.7 | 2.98 |
| ほとんどいつも                | 758          | 17.4 | 82.6 | 4.78 | 758          | 14.1 | 85.9 | 4.83 | 758       | 1.6  | 98.4 | 2.98 |
| 【この1年間に転んだ経験】          |              |      |      |      |              |      |      |      |           |      |      |      |
| なし                     | 4,304        | 15.8 | 84.2 | 4.80 | 4,304        | 12.4 | 87.6 | 4.86 | 4,304     | 1.3  | 98.7 | 2.98 |
| あり                     | 780          | 18.8 | 81.2 | 4.75 | 780          | 13.5 | 86.5 | 4.83 | 780       | 2.3  | 97.7 | 2.97 |
| 【現在、転ぶことの怖さ】           |              |      |      |      |              |      |      |      |           |      |      |      |
| 全く怖くない                 | 1,899        | 16.6 | 83.4 | 4.80 | 1,899        | 12.2 | 87.8 | 4.86 | 1,899     | 1.3  | 98.7 | 2.98 |
| 怖くない                   | 915          | 17.8 | 82.2 | 4.78 | 915          | 11.7 | 88.3 | 4.86 | 915       | 1.5  | 98.5 | 2.98 |
| やや怖い                   | 1,814        | 14.4 | 85.6 | 4.81 | 1,814        | 12.7 | 87.3 | 4.85 | 1,814     | 1.3  | 98.7 | 2.98 |
| 大変怖い                   | 461          | 19.5 | 80.5 | 4.75 | 461          | 15.0 | 85.0 | 4.82 | 461       | 2.6  | 97.4 | 2.97 |
| 【新聞を読む事が出来る (眼鏡使用可)】   |              |      |      |      |              |      |      |      |           |      |      |      |
| 読める                    | 5,005        | 16.0 | 84.0 | 4.80 | 5,005        | 12.2 | 87.8 | 4.86 | 5,005     | 1.4  | 98.6 | 2.98 |
| 見出しは読める                | 72           | 29.2 | 70.8 | 4.60 | 72           | 25.0 | 75.0 | 4.68 | 72        | 6.9  | 93.1 | 2.92 |
| ほとんど読めない               | 13           | 53.8 | 46.2 | 4.15 | 13           | 61.5 | 38.5 | 4.00 | 13        | 7.7  | 92.3 | 2.92 |
| 見出しは読める・ほとんど読めない       | 85           | 32.9 | 67.1 | 4.53 | 85           | 30.6 | 69.4 | 4.58 | 85        | 7.1  | 92.9 | 2.92 |
| 【耳は普通に聞こえる (補聴器使用可)】   |              |      |      |      |              |      |      |      |           |      |      |      |
| 普通                     | 4,791        | 16.0 | 84.0 | 4.80 | 4,791        | 12.1 | 87.9 | 4.86 | 4,791     | 1.0  | 99.0 | 2.99 |
| 大きい声で                  | 218          | 25.7 | 74.3 | 4.62 | 218          | 22.0 | 78.0 | 4.69 | 218       | 10.6 | 89.4 | 2.86 |
| ほとんど聞こえない              | 5            | 40.0 | 60.0 | 4.60 | 5            | 60.0 | 40.0 | 4.40 | 5         | 40.0 | 60.0 | 2.20 |
| 大きい声で・ほとんど聞こえない        | 223          | 26.0 | 74.0 | 4.62 | 223          | 22.9 | 77.1 | 4.68 | 223       | 11.2 | 88.8 | 2.85 |
| 【日常生活で杖・歩行器使用】         |              |      |      |      |              |      |      |      |           |      |      |      |
| いいえ                    | 4,798        | 15.6 | 84.4 | 4.81 | 4,798        | 11.6 | 88.4 | 4.87 | 4,798     | 1.3  | 98.7 | 2.98 |
| はい                     | 278          | 28.8 | 71.2 | 4.53 | 278          | 27.7 | 72.3 | 4.61 | 278       | 5.0  | 95.0 | 2.94 |
| 【何年間学校に通ったか まとめ】       |              |      |      |      |              |      |      |      |           |      |      |      |
| 9年以下                   | 1,865        | 18.6 | 81.4 | 4.76 | 1,865        | 18.3 | 81.7 | 4.78 | 1,865     | 2.5  | 97.5 | 2.97 |
| 10-12年                 | 2,102        | 15.3 | 84.7 | 4.80 | 2,102        | 9.4  | 90.6 | 4.89 | 2,102     | 1.0  | 99.0 | 2.99 |
| 13年以上                  | 1,110        | 14.1 | 85.9 | 4.83 | 1,110        | 8.7  | 91.3 | 4.90 | 1,110     | 0.6  | 99.4 | 2.99 |
| 【日常生活で尿もれ】             |              |      |      |      |              |      |      |      |           |      |      |      |
| なし                     | 3,760        | 16.3 | 83.7 | 4.79 | 3,760        | 12.7 | 87.3 | 4.85 | 3,760     | 1.6  | 98.4 | 2.98 |
| あり                     | 1,327        | 16.4 | 83.6 | 4.79 | 1,327        | 12.2 | 87.8 | 4.86 | 1,327     | 1.1  | 98.9 | 2.99 |
| 【尿もれの状況】               |              |      |      |      |              |      |      |      |           |      |      |      |
| 1日に数回                  | 210          | 27.1 | 72.9 | 4.60 | 210          | 18.1 | 81.9 | 4.75 | 210       | 2.4  | 97.6 | 2.97 |
| 1週間に数回                 | 327          | 14.1 | 85.9 | 4.83 | 327          | 11.6 | 88.4 | 4.87 | 327       | 1.5  | 98.5 | 2.98 |
| 1ヶ月に数回                 | 375          | 15.5 | 84.5 | 4.80 | 375          | 12.0 | 88.0 | 4.86 | 375       | 0.3  | 99.7 | 3.00 |
| 1年に数回                  | 414          | 13.5 | 86.5 | 4.85 | 414          | 10.1 | 89.9 | 4.89 | 414       | 0.7  | 99.3 | 2.99 |
| 【記憶に関しての問題あり】          |              |      |      |      |              |      |      |      |           |      |      |      |
| いいえ                    | 4,003        | 15.6 | 84.4 | 4.80 | 4,003        | 12.2 | 87.8 | 4.86 | 4,003     | 1.2  | 98.8 | 2.99 |
| はい                     | 1,086        | 19.1 | 80.9 | 4.76 | 1,086        | 13.6 | 86.4 | 4.84 | 1,086     | 2.5  | 97.5 | 2.97 |
| 【物を置いた場所を忘れることが多くなった】  |              |      |      |      |              |      |      |      |           |      |      |      |
| いいえ                    | 2,148        | 16.7 | 83.3 | 4.79 | 2,148        | 13.4 | 86.6 | 4.85 | 2,148     | 1.3  | 98.7 | 2.99 |
| はい                     | 2,942        | 16.0 | 84.0 | 4.79 | 2,942        | 11.9 | 88.1 | 4.86 | 2,942     | 1.6  | 98.4 | 2.98 |
| 【親しい友人・知人の名前を忘れる】      |              |      |      |      |              |      |      |      |           |      |      |      |
| いいえ                    | 3,846        | 15.6 | 84.4 | 4.80 | 3,846        | 12.0 | 88.0 | 4.86 | 3,846     | 1.3  | 98.7 | 2.98 |
| はい                     | 1,244        | 18.4 | 81.6 | 4.76 | 1,244        | 14.1 | 85.9 | 4.84 | 1,244     | 2.0  | 98.0 | 2.98 |
| 【周囲より、忘れっぽくなったと言われる】   |              |      |      |      |              |      |      |      |           |      |      |      |
| いいえ                    | 4,052        | 15.7 | 84.3 | 4.81 | 4,052        | 12.0 | 88.0 | 4.86 | 4,052     | 1.4  | 98.6 | 2.98 |
| はい                     | 1,038        | 18.8 | 81.2 | 4.74 | 1,038        | 14.5 | 85.5 | 4.82 | 1,038     | 1.9  | 98.1 | 2.97 |
| 【物忘れ防止の為にメモをとる】        |              |      |      |      |              |      |      |      |           |      |      |      |
| いいえ                    | 2,101        | 18.4 | 81.6 | 4.76 | 2,101        | 13.9 | 86.1 | 4.84 | 2,101     | 2.0  | 98.0 | 2.98 |
| はい                     | 2,989        | 14.9 | 85.1 | 4.81 | 2,989        | 11.6 | 88.4 | 4.87 | 2,989     | 1.1  | 98.9 | 2.99 |
| 【正しい言葉を思い出す事が難しいと感じる】  |              |      |      |      |              |      |      |      |           |      |      |      |
| いいえ                    | 3,509        | 15.9 | 84.1 | 4.80 | 3,509        | 12.1 | 87.9 | 4.86 | 3,509     | 1.1  | 98.9 | 2.99 |
| はい                     | 1,578        | 17.2 | 82.8 | 4.78 | 1,578        | 13.5 | 86.5 | 4.84 | 1,578     | 2.2  | 97.8 | 2.97 |
| 【最近の出来事を思い出す事が難しいと感じる】 |              |      |      |      |              |      |      |      |           |      |      |      |
| いいえ                    | 4,093        | 15.4 | 84.6 | 4.81 | 4,093        | 12.2 | 87.8 | 4.86 | 4,093     | 1.2  | 98.8 | 2.99 |
| はい                     | 997          | 20.0 | 80.0 | 4.74 | 997          | 13.8 | 86.2 | 4.83 | 997       | 2.4  | 97.6 | 2.96 |
| 【聞いたこと見たことを忘れる事がある】    |              |      |      |      |              |      |      |      |           |      |      |      |
| いいえ                    | 2,955        | 15.3 | 84.7 | 4.81 | 2,955        | 12.1 | 87.9 | 4.86 | 2,955     | 1.1  | 98.9 | 2.99 |
| はい                     | 2,135        | 17.8 | 82.2 | 4.77 | 2,135        | 13.2 | 86.8 | 4.84 | 2,135     | 2.0  | 98.0 | 2.97 |
| 【普段、自分は健康だと思う】         |              |      |      |      |              |      |      |      |           |      |      |      |
| 非常に健康である               | 912          | 17.5 | 82.5 | 4.76 | 912          | 13.5 | 86.5 | 4.84 | 912       | 1.2  | 98.8 | 2.99 |
| まあ健康である                | 3,381        | 15.6 | 84.4 | 4.80 | 3,381        | 12.0 | 88.0 | 4.86 | 3,381     | 1.4  | 98.6 | 2.98 |
| あまり健康ではない              | 675          | 17.5 | 82.5 | 4.80 | 675          | 13.5 | 86.5 | 4.84 | 675       | 1.8  | 98.2 | 2.98 |
| 健康ではない                 | 122          | 21.3 | 78.7 | 4.71 | 122          | 13.9 | 86.1 | 4.82 | 122       | 2.5  | 97.5 | 2.98 |
| 【散歩を1週間に何日しますか】        |              |      |      |      |              |      |      |      |           |      |      |      |
| 毎日                     | 1,466        | 17.7 | 82.3 | 4.77 | 1,466        | 13.9 | 86.1 | 4.84 | 1,466     | 1.8  | 98.2 | 2.98 |
| 5-6日                   | 324          | 13.3 | 86.7 | 4.84 | 324          | 9.6  | 90.4 | 4.89 | 324       | 0.9  | 99.1 | 2.98 |
| 2-4日                   | 1,061        | 16.0 | 84.0 | 4.81 | 1,061        | 13.0 | 87.0 | 4.85 | 1,061     | 1.2  | 98.8 | 2.99 |
| 1日以下                   | 232          | 15.1 | 84.9 | 4.82 | 232          | 9.1  | 90.9 | 4.90 | 232       | 0.4  | 99.6 | 3.00 |
| していない                  | 2,007        | 16.1 | 83.9 | 4.79 | 2,007        | 12.2 | 87.8 | 4.85 | 2,007     | 1.5  | 98.5 | 2.98 |

|                            | 日時見当識 (MMSE) |      |       |      | 場所見当識 (MMSE) |      |       |      | 記銘 (MMSE) |      |       |      |
|----------------------------|--------------|------|-------|------|--------------|------|-------|------|-----------|------|-------|------|
|                            | 合計           | 4点以下 | 5点    | 平均   | 合計           | 4点以下 | 5点    | 平均   | 合計        | 2点以下 | 3点    | 平均   |
| 【軽い運動・体操を1週間に何日しているか】      |              |      |       |      |              |      |       |      |           |      |       |      |
| 毎日                         | 1,574        | 16.5 | 83.5  | 4.79 | 1,574        | 12.6 | 87.4  | 4.86 | 1,574     | 1.3  | 98.7  | 2.99 |
| 5-6日                       | 286          | 12.2 | 87.8  | 4.86 | 286          | 9.4  | 90.6  | 4.89 | 286       | 1.4  | 98.6  | 2.99 |
| 2-4日                       | 988          | 13.5 | 86.5  | 4.83 | 988          | 12.6 | 87.4  | 4.86 | 988       | 1.5  | 98.5  | 2.98 |
| 1日以下                       | 292          | 18.2 | 81.8  | 4.77 | 292          | 12.3 | 87.7  | 4.85 | 292       | 1.0  | 99.0  | 2.98 |
| していない                      | 1,941        | 17.9 | 82.1  | 4.77 | 1,941        | 12.9 | 87.1  | 4.84 | 1,941     | 1.6  | 98.4  | 2.98 |
| 【定期的な運動・スポーツを1週間に何日しているか】  |              |      |       |      |              |      |       |      |           |      |       |      |
| 毎日                         | 147          | 17.7 | 82.3  | 4.80 | 147          | 15.0 | 85.0  | 4.84 | 147       | 1.4  | 98.6  | 2.99 |
| 5-6日                       | 137          | 16.1 | 83.9  | 4.84 | 137          | 4.4  | 95.6  | 4.96 | 137       | 2.2  | 97.8  | 2.96 |
| 2-4日                       | 947          | 13.9 | 86.1  | 4.84 | 947          | 10.1 | 89.9  | 4.89 | 947       | 0.4  | 99.6  | 2.99 |
| 1日以下                       | 596          | 16.4 | 83.6  | 4.81 | 596          | 8.1  | 91.9  | 4.91 | 596       | 0.3  | 99.7  | 3.00 |
| していない                      | 3,256        | 17.0 | 83.0  | 4.77 | 3,256        | 14.3 | 85.7  | 4.83 | 3,256     | 2.0  | 98.0  | 2.98 |
| 【1日で座ったり寝転んでいる合計時間】        |              |      |       |      |              |      |       |      |           |      |       |      |
| 120分未満                     | 67           | 19.4 | 80.6  | 4.73 | 67           | 11.9 | 88.1  | 4.87 | 67        | 4.5  | 95.5  | 2.94 |
| 120-240分未満                 | 954          | 16.4 | 83.6  | 4.80 | 954          | 12.5 | 87.5  | 4.86 | 954       | 1.3  | 98.7  | 2.99 |
| 240-360分未満                 | 1,758        | 16.3 | 83.7  | 4.80 | 1,758        | 11.9 | 88.1  | 4.87 | 1,758     | 1.6  | 98.4  | 2.98 |
| 360-480分未満                 | 1,281        | 14.0 | 86.0  | 4.83 | 1,281        | 12.3 | 87.7  | 4.86 | 1,281     | 1.3  | 98.7  | 2.98 |
| 480分以上                     | 1,030        | 18.9 | 81.1  | 4.74 | 1,030        | 13.9 | 86.1  | 4.82 | 1,030     | 1.5  | 98.5  | 2.98 |
| 【1週間に市内に外出回数】              |              |      |       |      |              |      |       |      |           |      |       |      |
| 1回未満                       | 23           | 39.1 | 60.9  | 4.39 | 23           | 30.4 | 69.6  | 4.61 | 23        | 17.4 | 82.6  | 2.78 |
| 1-3回                       | 695          | 18.6 | 81.4  | 4.75 | 695          | 19.0 | 81.0  | 4.76 | 695       | 2.2  | 97.8  | 2.97 |
| 4-6回                       | 1,378        | 14.7 | 85.3  | 4.82 | 1,378        | 9.7  | 90.3  | 4.89 | 1,378     | 1.1  | 98.9  | 2.99 |
| 7回以上                       | 2,993        | 16.4 | 83.6  | 4.79 | 2,993        | 12.2 | 87.8  | 4.86 | 2,993     | 1.4  | 98.6  | 2.98 |
| 【市内外出の主な手段】                |              |      |       |      |              |      |       |      |           |      |       |      |
| 自家用車以外                     | 1,751        | 17.1 | 82.9  | 4.77 | 1,751        | 14.6 | 85.4  | 4.82 | 1,751     | 1.9  | 98.1  | 2.97 |
| 自家用車                       | 3,321        | 15.8 | 84.2  | 4.81 | 3,321        | 11.4 | 88.6  | 4.87 | 3,321     | 1.1  | 98.9  | 2.99 |
| 【1週間に市外に外出回数】              |              |      |       |      |              |      |       |      |           |      |       |      |
| 1回未満                       | 2172         | 17.5 | 82.5  | 4.77 | 2172         | 14.5 | 85.5  | 4.82 | 2172      | 1.6  | 98.4  | 2.98 |
| 1-3回                       | 2284         | 15.5 | 84.5  | 4.81 | 2284         | 11.3 | 88.7  | 4.87 | 2284      | 1.4  | 98.6  | 2.98 |
| 4-6回                       | 445          | 13.9 | 86.1  | 4.84 | 445          | 11.2 | 88.8  | 4.88 | 445       | 0.9  | 99.1  | 2.99 |
| 7回以上                       | 186          | 18.3 | 81.7  | 4.78 | 186          | 7    | 93    | 4.93 | 186       | 2.7  | 97.3  | 2.97 |
| 【市外外出の主な手段】                |              |      |       |      |              |      |       |      |           |      |       |      |
| 自家用車以外                     | 1,240        | 16.2 | 83.8  | 4.80 | 1,240        | 11.3 | 88.7  | 4.87 | 1,240     | 1.5  | 98.5  | 2.98 |
| 自家用車                       | 3,067        | 15.6 | 84.4  | 4.81 | 3,067        | 11.7 | 88.3  | 4.87 | 3,067     | 1.3  | 98.7  | 2.98 |
| 【職業(有償)を持っている】             |              |      |       |      |              |      |       |      |           |      |       |      |
| はい                         | 1,472        | 13.7 | 86.3  | 4.84 | 1,472        | 10.6 | 89.4  | 4.88 | 1,472     | 1.0  | 99.0  | 2.99 |
| いいえ                        | 3,618        | 17.4 | 82.6  | 4.77 | 3,618        | 13.3 | 86.7  | 4.84 | 3,618     | 1.7  | 98.3  | 2.98 |
| 【ボランティアの経験】                |              |      |       |      |              |      |       |      |           |      |       |      |
| はい                         | 1,589        | 14.7 | 85.3  | 4.82 | 1,589        | 9.6  | 90.4  | 4.89 | 1,589     | 0.8  | 99.2  | 2.99 |
| いいえ                        | 3,500        | 17.0 | 83.0  | 4.78 | 3,500        | 13.9 | 86.1  | 4.84 | 3,500     | 1.8  | 98.2  | 2.98 |
| 【現在一人暮らし】                  |              |      |       |      |              |      |       |      |           |      |       |      |
| はい                         | 535          | 15.5 | 84.5  | 4.80 | 535          | 16.4 | 83.6  | 4.80 | 535       | 1.5  | 98.5  | 2.99 |
| いいえ                        | 4,554        | 16.4 | 83.6  | 4.79 | 4,554        | 12.1 | 87.9  | 4.86 | 4,554     | 1.5  | 98.5  | 2.98 |
| 【配偶者と暮らしている】               |              |      |       |      |              |      |       |      |           |      |       |      |
| はい                         | 3,873        | 15.4 | 84.6  | 4.81 | 3,873        | 11.1 | 88.9  | 4.88 | 3,873     | 1.3  | 98.7  | 2.98 |
| いいえ                        | 1,216        | 19.2 | 80.8  | 4.75 | 1,216        | 17.3 | 82.7  | 4.78 | 1,216     | 2.1  | 97.9  | 2.97 |
| 【現在、どのくらい噛めて食べられるか】        |              |      |       |      |              |      |       |      |           |      |       |      |
| 何でも噛める                     | 3,300        | 16.1 | 83.9  | 4.79 | 3,300        | 12.5 | 87.5  | 4.86 | 3,300     | 1.2  | 98.8  | 2.98 |
| たいてい噛める                    | 1,632        | 16.8 | 83.2  | 4.79 | 1,632        | 12.3 | 87.7  | 4.85 | 1,632     | 1.8  | 98.2  | 2.98 |
| あまり噛めない                    | 149          | 15.4 | 84.6  | 4.77 | 149          | 14.8 | 85.2  | 4.81 | 149       | 4.0  | 96.0  | 2.95 |
| ほとんど噛めない                   | 7            | 14.3 | 85.7  | 4.86 | 7            | 28.6 | 71.4  | 4.71 | 7         | 0.0  | 100.0 | 3.00 |
| 全く噛めない                     | 1            | 0.0  | 100.0 | 5.00 | 1            | 0.0  | 100.0 | 5.00 | 1         | 0.0  | 100.0 | 3.00 |
| 【現在 お酒を飲みますか】              |              |      |       |      |              |      |       |      |           |      |       |      |
| 飲まない                       | 2,395        | 16.5 | 83.5  | 4.78 | 2,395        | 14.1 | 85.9  | 4.83 | 2,395     | 1.6  | 98.4  | 2.98 |
| やめた                        | 396          | 19.7 | 80.3  | 4.74 | 396          | 17.4 | 82.6  | 4.77 | 396       | 1.5  | 98.5  | 2.98 |
| 飲む                         | 2,298        | 15.6 | 84.4  | 4.82 | 2,298        | 10.1 | 89.9  | 4.89 | 2,298     | 1.3  | 98.7  | 2.98 |
| 【現在 タバコを吸ってますか】            |              |      |       |      |              |      |       |      |           |      |       |      |
| 吸わない                       | 3,044        | 15.6 | 84.4  | 4.80 | 3,044        | 12.5 | 87.5  | 4.85 | 3,044     | 1.4  | 98.6  | 2.98 |
| やめた                        | 1,542        | 17.1 | 82.9  | 4.79 | 1,542        | 12.3 | 87.7  | 4.86 | 1,542     | 1.9  | 98.1  | 2.98 |
| 吸っている                      | 503          | 18.1 | 81.9  | 4.76 | 503          | 13.3 | 86.7  | 4.85 | 503       | 0.8  | 99.2  | 2.99 |
| 【GDS 自分の生活に満足】             |              |      |       |      |              |      |       |      |           |      |       |      |
| はい                         | 4,555        | 16.2 | 83.8  | 4.79 | 4,555        | 12.4 | 87.6  | 4.86 | 4,555     | 1.4  | 98.6  | 2.98 |
| いいえ                        | 534          | 17.0 | 83.0  | 4.80 | 534          | 13.5 | 86.5  | 4.84 | 534       | 1.9  | 98.1  | 2.98 |
| 【GDS やってきた事・趣味の多くを最近やめた】   |              |      |       |      |              |      |       |      |           |      |       |      |
| いいえ                        | 3,779        | 15.6 | 84.4  | 4.81 | 3,779        | 11.5 | 88.5  | 4.87 | 3,779     | 1.2  | 98.8  | 2.99 |
| はい                         | 1,310        | 18.5 | 81.5  | 4.75 | 1,310        | 15.6 | 84.4  | 4.81 | 1,310     | 2.2  | 97.8  | 2.97 |
| 【GDS 人生をむなしと感じる】           |              |      |       |      |              |      |       |      |           |      |       |      |
| いいえ                        | 4,550        | 15.9 | 84.1  | 4.80 | 4,550        | 12.0 | 88.0  | 4.86 | 4,550     | 1.3  | 98.7  | 2.98 |
| はい                         | 539          | 19.5 | 80.5  | 4.74 | 539          | 17.1 | 82.9  | 4.78 | 539       | 3.0  | 97.0  | 2.96 |
| 【GDS 退屈と感じる事がよくある】         |              |      |       |      |              |      |       |      |           |      |       |      |
| いいえ                        | 4,284        | 16.0 | 84.0  | 4.80 | 4,284        | 12.0 | 88.0  | 4.86 | 4,284     | 1.2  | 98.8  | 2.99 |
| はい                         | 805          | 18.1 | 81.9  | 4.78 | 805          | 15.4 | 84.6  | 4.82 | 805       | 2.7  | 97.3  | 2.97 |
| 【GDS 普段は気分は良いほう】           |              |      |       |      |              |      |       |      |           |      |       |      |
| はい                         | 4,892        | 16.1 | 83.9  | 4.80 | 4,892        | 12.4 | 87.6  | 4.86 | 4,892     | 1.4  | 98.6  | 2.98 |
| いいえ                        | 194          | 20.6 | 79.4  | 4.74 | 194          | 14.9 | 85.1  | 4.80 | 194       | 3.6  | 96.4  | 2.96 |
| 【GDS 自分に悪いことが起こると不安がありますか】 |              |      |       |      |              |      |       |      |           |      |       |      |
| いいえ                        | 3,807        | 17.1 | 82.9  | 4.78 | 3,807        | 12.6 | 87.4  | 4.85 | 3,807     | 1.5  | 98.5  | 2.98 |
| はい                         | 1,282        | 13.9 | 86.1  | 4.84 | 1,282        | 12.3 | 87.7  | 4.86 | 1,282     | 1.5  | 98.5  | 2.98 |
| 【GDS いつも幸せと感じている】          |              |      |       |      |              |      |       |      |           |      |       |      |
| はい                         | 4,618        | 16.3 | 83.7  | 4.79 | 4,618        | 12.4 | 87.6  | 4.86 | 4,618     | 1.5  | 98.5  | 2.98 |
| いいえ                        | 470          | 16.4 | 83.6  | 4.79 | 470          | 14.3 | 85.7  | 4.83 | 470       | 1.5  | 98.5  | 2.99 |

|                          | 日時見当識 (MMSE) |      |      |      | 場所見当識 (MMSE) |      |      |      | 記銘 (MMSE) |      |      |      |
|--------------------------|--------------|------|------|------|--------------|------|------|------|-----------|------|------|------|
|                          | 合計           | 4点以下 | 5点   | 平均   | 合計           | 4点以下 | 5点   | 平均   | 合計        | 2点以下 | 3点   | 平均   |
| 【GDS 無力と感じる事がよくある】       |              |      |      |      |              |      |      |      |           |      |      |      |
| いいえ                      | 3,563        | 15.3 | 84.7 | 4.81 | 3,563        | 11.4 | 88.6 | 4.87 | 3,563     | 1.1  | 98.9 | 2.99 |
| はい                       | 1,521        | 18.7 | 81.3 | 4.75 | 1,521        | 15.3 | 84.7 | 4.81 | 1,521     | 2.4  | 97.6 | 2.97 |
| 【GDS 外での物事をするより、家に中が好き】  |              |      |      |      |              |      |      |      |           |      |      |      |
| いいえ                      | 3,341        | 16.2 | 83.8 | 4.80 | 3,341        | 11.4 | 88.6 | 4.87 | 3,341     | 1.2  | 98.8 | 2.99 |
| はい                       | 1,747        | 16.6 | 83.4 | 4.78 | 1,747        | 14.8 | 85.2 | 4.82 | 1,747     | 2.0  | 98.0 | 2.97 |
| 【GDS 他の人と比べ、記憶力が落ちた】     |              |      |      |      |              |      |      |      |           |      |      |      |
| いいえ                      | 3,222        | 14.1 | 85.9 | 4.83 | 3,222        | 11.5 | 88.5 | 4.87 | 3,222     | 1.1  | 98.9 | 2.99 |
| はい                       | 1,865        | 20.2 | 79.8 | 4.73 | 1,865        | 14.4 | 85.6 | 4.83 | 1,865     | 2.0  | 98.0 | 2.97 |
| 【GDS 生きている事は素晴らしい事と思う】   |              |      |      |      |              |      |      |      |           |      |      |      |
| はい                       | 4,663        | 16.0 | 84.0 | 4.80 | 4,663        | 12.4 | 87.6 | 4.86 | 4,663     | 1.4  | 98.6 | 2.98 |
| いいえ                      | 424          | 19.8 | 80.2 | 4.74 | 424          | 13.9 | 86.1 | 4.81 | 424       | 2.6  | 97.4 | 2.97 |
| 【GDS 自分の存在は価値がないと感じる】    |              |      |      |      |              |      |      |      |           |      |      |      |
| いいえ                      | 4,765        | 15.7 | 84.3 | 4.80 | 4,765        | 11.7 | 88.3 | 4.87 | 4,765     | 1.3  | 98.7 | 2.98 |
| はい                       | 323          | 25.7 | 74.3 | 4.62 | 323          | 25.4 | 74.6 | 4.67 | 323       | 4.6  | 95.4 | 2.94 |
| 【GDS 活力が満ち溢れているを感じる】     |              |      |      |      |              |      |      |      |           |      |      |      |
| はい                       | 2,798        | 16.2 | 83.8 | 4.80 | 2,798        | 11.7 | 88.3 | 4.87 | 2,798     | 1.4  | 98.6 | 2.98 |
| いいえ                      | 2,291        | 16.4 | 83.6 | 4.78 | 2,291        | 13.6 | 86.4 | 4.84 | 2,291     | 1.5  | 98.5 | 2.98 |
| 【GDS 希望の無いものと感じる】        |              |      |      |      |              |      |      |      |           |      |      |      |
| いいえ                      | 4,469        | 15.5 | 84.5 | 4.81 | 4,469        | 11.9 | 88.1 | 4.86 | 4,469     | 1.2  | 98.8 | 2.99 |
| はい                       | 620          | 21.9 | 78.1 | 4.69 | 620          | 17.1 | 82.9 | 4.77 | 620       | 3.2  | 96.8 | 2.96 |
| 【GDS 他人が恵まれた生活をしていると思う】  |              |      |      |      |              |      |      |      |           |      |      |      |
| いいえ                      | 4,134        | 15.6 | 84.4 | 4.80 | 4,134        | 11.5 | 88.5 | 4.87 | 4,134     | 1.2  | 98.8 | 2.99 |
| はい                       | 955          | 19.4 | 80.6 | 4.77 | 955          | 17.1 | 82.9 | 4.79 | 955       | 2.5  | 97.5 | 2.97 |
| 【GDS計】                   |              |      |      |      |              |      |      |      |           |      |      |      |
| 5点以下                     | 4,293        | 15.9 | 84.1 | 4.80 | 4,293        | 11.8 | 88.2 | 4.87 | 4,293     | 1.2  | 98.8 | 2.99 |
| 6点以上                     | 781          | 19.0 | 81.0 | 4.76 | 781          | 16.9 | 83.1 | 4.78 | 781       | 2.8  | 97.2 | 2.96 |
| 【バス・電車にて1人で外出する】         |              |      |      |      |              |      |      |      |           |      |      |      |
| はい                       | 4,523        | 15.2 | 84.8 | 4.82 | 4,523        | 11.5 | 88.5 | 4.87 | 4,523     | 1.2  | 98.8 | 2.99 |
| いいえ                      | 559          | 25.6 | 74.4 | 4.60 | 559          | 20.9 | 79.1 | 4.71 | 559       | 3.9  | 96.1 | 2.95 |
| 【日用品の買い物をする】             |              |      |      |      |              |      |      |      |           |      |      |      |
| はい                       | 4,833        | 15.4 | 84.6 | 4.81 | 4,833        | 11.8 | 88.2 | 4.87 | 4,833     | 1.3  | 98.7 | 2.99 |
| いいえ                      | 247          | 34.8 | 65.2 | 4.40 | 247          | 26.7 | 73.3 | 4.62 | 247       | 5.7  | 94.3 | 2.92 |
| 【預貯金の出し入れをする】            |              |      |      |      |              |      |      |      |           |      |      |      |
| はい                       | 4,511        | 15.1 | 84.9 | 4.82 | 4,511        | 11.6 | 88.4 | 4.87 | 4,511     | 1.3  | 98.7 | 2.98 |
| いいえ                      | 571          | 26.3 | 73.7 | 4.60 | 571          | 19.4 | 80.6 | 4.74 | 571       | 2.8  | 97.2 | 2.96 |
| 【友人の家を訪ねる】               |              |      |      |      |              |      |      |      |           |      |      |      |
| はい                       | 4,347        | 15.2 | 84.8 | 4.81 | 4,347        | 11.6 | 88.4 | 4.87 | 4,347     | 1.3  | 98.7 | 2.98 |
| いいえ                      | 732          | 22.8 | 77.2 | 4.68 | 732          | 17.5 | 82.5 | 4.78 | 732       | 2.5  | 97.5 | 2.97 |
| 【家族友人の相談にのる】             |              |      |      |      |              |      |      |      |           |      |      |      |
| はい                       | 4,592        | 15.0 | 85.0 | 4.82 | 4,592        | 11.7 | 88.3 | 4.87 | 4,592     | 1.4  | 98.6 | 2.98 |
| いいえ                      | 472          | 28.0 | 72.0 | 4.56 | 472          | 21.0 | 79.0 | 4.70 | 472       | 2.5  | 97.5 | 2.97 |
| 【階段を手すり・壁をつたわずに昇る】       |              |      |      |      |              |      |      |      |           |      |      |      |
| はい                       | 3,837        | 14.8 | 85.2 | 4.82 | 3,837        | 11.2 | 88.8 | 4.88 | 3,837     | 1.2  | 98.8 | 2.99 |
| いいえ                      | 1,231        | 20.9 | 79.1 | 4.71 | 1,231        | 16.6 | 83.4 | 4.78 | 1,231     | 2.4  | 97.6 | 2.97 |
| 【椅子に座った状態から、何もつかまらずに立てる】 |              |      |      |      |              |      |      |      |           |      |      |      |
| はい                       | 4,631        | 15.2 | 84.8 | 4.81 | 4,631        | 11.7 | 88.3 | 4.87 | 4,631     | 1.3  | 98.7 | 2.99 |
| いいえ                      | 452          | 27.4 | 72.6 | 4.61 | 452          | 21.7 | 78.3 | 4.71 | 452       | 3.3  | 96.7 | 2.95 |
| 【15分間続けて歩いている】           |              |      |      |      |              |      |      |      |           |      |      |      |
| はい                       | 4,565        | 15.9 | 84.1 | 4.80 | 4,565        | 12.2 | 87.8 | 4.86 | 4,565     | 1.4  | 98.6 | 2.98 |
| いいえ                      | 515          | 19.6 | 80.4 | 4.70 | 515          | 15.0 | 85.0 | 4.80 | 515       | 2.1  | 97.9 | 2.97 |
| 【この1年間に転んだ事がある】          |              |      |      |      |              |      |      |      |           |      |      |      |
| いいえ                      | 4,132        | 15.4 | 84.6 | 4.81 | 4,132        | 12.0 | 88.0 | 4.86 | 4,132     | 1.3  | 98.7 | 2.98 |
| はい                       | 950          | 20.2 | 79.8 | 4.73 | 950          | 14.9 | 85.1 | 4.81 | 950       | 2.3  | 97.7 | 2.97 |
| 【転倒に対する不安が大きい】           |              |      |      |      |              |      |      |      |           |      |      |      |
| いいえ                      | 3,421        | 15.7 | 84.3 | 4.80 | 3,421        | 11.2 | 88.8 | 4.87 | 3,421     | 1.1  | 98.9 | 2.99 |
| はい                       | 1,657        | 17.6 | 82.4 | 4.78 | 1,657        | 15.2 | 84.8 | 4.82 | 1,657     | 2.2  | 97.8 | 2.97 |
| 【半年で3kg以上の体重減少】          |              |      |      |      |              |      |      |      |           |      |      |      |
| いいえ                      | 4,283        | 15.5 | 84.5 | 4.80 | 4,283        | 11.7 | 88.3 | 4.86 | 4,283     | 1.3  | 98.7 | 2.98 |
| はい                       | 784          | 20.4 | 79.6 | 4.74 | 784          | 16.6 | 83.4 | 4.80 | 784       | 2.3  | 97.7 | 2.97 |
| 【半年前に比べて固いものが食べ難い】       |              |      |      |      |              |      |      |      |           |      |      |      |
| いいえ                      | 3,991        | 15.7 | 84.3 | 4.80 | 3,991        | 12.0 | 88.0 | 4.86 | 3,991     | 1.2  | 98.8 | 2.98 |
| はい                       | 1,092        | 18.4 | 81.6 | 4.77 | 1,092        | 14.5 | 85.5 | 4.83 | 1,092     | 2.5  | 97.5 | 2.97 |
| 【お茶汁物等でむせることがある】         |              |      |      |      |              |      |      |      |           |      |      |      |
| いいえ                      | 4,201        | 16.0 | 84.0 | 4.80 | 4,201        | 12.3 | 87.7 | 4.86 | 4,201     | 1.3  | 98.7 | 2.98 |
| はい                       | 880          | 17.7 | 82.3 | 4.76 | 880          | 13.3 | 86.7 | 4.85 | 880       | 2.3  | 97.7 | 2.97 |
| 【口の渇きが気になる】              |              |      |      |      |              |      |      |      |           |      |      |      |
| いいえ                      | 3,833        | 15.9 | 84.1 | 4.80 | 3,833        | 11.8 | 88.2 | 4.86 | 3,833     | 1.4  | 98.6 | 2.98 |
| はい                       | 1,233        | 17.5 | 82.5 | 4.78 | 1,233        | 14.5 | 85.5 | 4.83 | 1,233     | 1.8  | 98.2 | 2.98 |
| 【週1回以上は外出する】             |              |      |      |      |              |      |      |      |           |      |      |      |
| はい                       | 4,798        | 16.0 | 84.0 | 4.80 | 4,798        | 12.0 | 88.0 | 4.86 | 4,798     | 1.4  | 98.6 | 2.98 |
| いいえ                      | 269          | 20.4 | 79.6 | 4.72 | 269          | 20.8 | 79.2 | 4.72 | 269       | 2.6  | 97.4 | 2.97 |
| 【昨年と比べが外出回数が減少した】        |              |      |      |      |              |      |      |      |           |      |      |      |
| いいえ                      | 4,260        | 15.4 | 84.6 | 4.81 | 4,260        | 11.3 | 88.7 | 4.87 | 4,260     | 1.1  | 98.9 | 2.99 |
| はい                       | 805          | 20.9 | 79.1 | 4.72 | 805          | 18.5 | 81.5 | 4.77 | 805       | 3.4  | 96.6 | 2.95 |
| 【周囲の人から物忘れがあると指摘された】     |              |      |      |      |              |      |      |      |           |      |      |      |
| いいえ                      | 4,311        | 14.6 | 85.4 | 4.82 | 4,311        | 11.3 | 88.7 | 4.87 | 4,311     | 1.3  | 98.7 | 2.98 |
| はい                       | 771          | 26.1 | 73.9 | 4.63 | 771          | 19.2 | 80.8 | 4.76 | 771       | 2.5  | 97.5 | 2.97 |
| 【自分で電話番号を調べて電話する】        |              |      |      |      |              |      |      |      |           |      |      |      |
| はい                       | 4,730        | 15.4 | 84.6 | 4.81 | 4,730        | 11.8 | 88.2 | 4.87 | 4,730     | 1.2  | 98.8 | 2.99 |
| いいえ                      | 353          | 27.8 | 72.2 | 4.59 | 353          | 22.1 | 77.9 | 4.68 | 353       | 4.2  | 95.8 | 2.94 |

|                          | 日時見当識 (MMSE) |      |      |      | 場所見当識 (MMSE) |      |      |      | 記銘 (MMSE) |      |      |      |
|--------------------------|--------------|------|------|------|--------------|------|------|------|-----------|------|------|------|
|                          | 合計           | 4点以下 | 5点   | 平均   | 合計           | 4点以下 | 5点   | 平均   | 合計        | 2点以下 | 3点   | 平均   |
| 【今日の日付が分からない時がある】        |              |      |      |      |              |      |      |      |           |      |      |      |
| いいえ                      | 3,771        | 13.7 | 86.3 | 4.83 | 3,771        | 11.4 | 88.6 | 4.87 | 3,771     | 1.3  | 98.7 | 2.98 |
| はい                       | 1,307        | 23.6 | 76.4 | 4.67 | 1,307        | 15.8 | 84.2 | 4.80 | 1,307     | 1.8  | 98.2 | 2.98 |
| 【ここ2週間 生活に充実感がない】        |              |      |      |      |              |      |      |      |           |      |      |      |
| いいえ                      | 4,489        | 15.2 | 84.8 | 4.81 | 4,489        | 11.3 | 88.7 | 4.87 | 4,489     | 1.2  | 98.8 | 2.99 |
| はい                       | 569          | 24.3 | 75.7 | 4.68 | 569          | 20.9 | 79.1 | 4.73 | 569       | 3.2  | 96.8 | 2.96 |
| 【ここ2週間 楽しい事が楽しめない】       |              |      |      |      |              |      |      |      |           |      |      |      |
| いいえ                      | 4,745        | 15.5 | 84.5 | 4.81 | 4,745        | 11.7 | 88.3 | 4.87 | 4,745     | 1.3  | 98.7 | 2.99 |
| はい                       | 337          | 28.2 | 71.8 | 4.60 | 337          | 24.0 | 76.0 | 4.67 | 337       | 4.2  | 95.8 | 2.94 |
| 【ここ2週間 楽に出来ていた事が億劫になった】  |              |      |      |      |              |      |      |      |           |      |      |      |
| いいえ                      | 4,097        | 15.5 | 84.5 | 4.81 | 4,097        | 11.5 | 88.5 | 4.87 | 4,097     | 1.1  | 98.9 | 2.99 |
| はい                       | 986          | 19.5 | 80.5 | 4.74 | 986          | 16.7 | 83.3 | 4.79 | 986       | 2.8  | 97.2 | 2.97 |
| 【ここ2週間 役に立つ人間と思えない】      |              |      |      |      |              |      |      |      |           |      |      |      |
| いいえ                      | 4,352        | 14.9 | 85.1 | 4.82 | 4,352        | 11.1 | 88.9 | 4.87 | 4,352     | 1.3  | 98.7 | 2.98 |
| はい                       | 723          | 24.6 | 75.4 | 4.65 | 723          | 21.2 | 78.8 | 4.73 | 723       | 2.5  | 97.5 | 2.97 |
| 【ここ2週間 わけもなく疲れたような感じがする】 |              |      |      |      |              |      |      |      |           |      |      |      |
| いいえ                      | 4,329        | 15.4 | 84.6 | 4.81 | 4,329        | 11.6 | 88.4 | 4.87 | 4,329     | 1.2  | 98.8 | 2.99 |
| はい                       | 752          | 21.3 | 78.7 | 4.71 | 752          | 17.8 | 82.2 | 4.77 | 752       | 2.9  | 97.1 | 2.96 |
| 【本や新聞を読んでいる】             |              |      |      |      |              |      |      |      |           |      |      |      |
| はい                       | 4,844        | 15.9 | 84.1 | 4.80 | 4,844        | 11.9 | 88.1 | 4.86 | 4,844     | 1.4  | 98.6 | 2.98 |
| いいえ                      | 241          | 24.5 | 75.5 | 4.64 | 241          | 24.9 | 75.1 | 4.64 | 241       | 2.9  | 97.1 | 2.97 |
| 【車を運転している】               |              |      |      |      |              |      |      |      |           |      |      |      |
| はい                       | 3,494        | 14.9 | 85.1 | 4.82 | 3,494        | 9.8  | 90.2 | 4.90 | 3,494     | 1.0  | 99.0 | 2.99 |
| いいえ                      | 1,585        | 19.5 | 80.5 | 4.73 | 1,585        | 18.7 | 81.3 | 4.76 | 1,585     | 2.4  | 97.6 | 2.97 |
| 【誰かと毎日会話している】            |              |      |      |      |              |      |      |      |           |      |      |      |
| はい                       | 4,844        | 16.0 | 84.0 | 4.80 | 4,844        | 12.1 | 87.9 | 4.86 | 4,844     | 1.3  | 98.7 | 2.98 |
| いいえ                      | 222          | 22.5 | 77.5 | 4.71 | 222          | 21.6 | 78.4 | 4.73 | 222       | 3.6  | 96.4 | 2.95 |
| 【家の掃除をしている】              |              |      |      |      |              |      |      |      |           |      |      |      |
| はい                       | 4,362        | 15.2 | 84.8 | 4.81 | 4,362        | 12.2 | 87.8 | 4.86 | 4,362     | 1.4  | 98.6 | 2.98 |
| いいえ                      | 709          | 22.7 | 77.3 | 4.69 | 709          | 14.0 | 86.0 | 4.83 | 709       | 2.1  | 97.9 | 2.98 |
| 【ゴミ出しをしている】              |              |      |      |      |              |      |      |      |           |      |      |      |
| はい                       | 4,266        | 15.0 | 85.0 | 4.82 | 4,266        | 12.1 | 87.9 | 4.86 | 4,266     | 1.2  | 98.8 | 2.99 |
| いいえ                      | 808          | 22.6 | 77.4 | 4.68 | 808          | 14.4 | 85.6 | 4.81 | 808       | 2.8  | 97.2 | 2.96 |
| 【畑や庭仕事をしている】             |              |      |      |      |              |      |      |      |           |      |      |      |
| はい                       | 3,601        | 15.4 | 84.6 | 4.81 | 3,601        | 12.0 | 88.0 | 4.87 | 3,601     | 1.2  | 98.8 | 2.98 |
| いいえ                      | 1,477        | 18.3 | 81.7 | 4.76 | 1,477        | 13.7 | 86.3 | 4.83 | 1,477     | 2.0  | 98.0 | 2.98 |
| 【電話をかける友人がいる】            |              |      |      |      |              |      |      |      |           |      |      |      |
| はい                       | 4,703        | 15.6 | 84.4 | 4.81 | 4,703        | 11.7 | 88.3 | 4.87 | 4,703     | 1.3  | 98.7 | 2.99 |
| いいえ                      | 368          | 25.3 | 74.7 | 4.63 | 368          | 23.1 | 76.9 | 4.69 | 368       | 3.8  | 96.2 | 2.95 |
| 【買い物等で重い荷物を運ぶ】           |              |      |      |      |              |      |      |      |           |      |      |      |
| はい                       | 4,276        | 14.8 | 85.2 | 4.82 | 4,276        | 11.2 | 88.8 | 4.87 | 4,276     | 1.2  | 98.8 | 2.99 |
| いいえ                      | 797          | 24.5 | 75.5 | 4.65 | 797          | 19.3 | 80.7 | 4.74 | 797       | 2.6  | 97.4 | 2.96 |
| 【孫やペットの世話をしている】          |              |      |      |      |              |      |      |      |           |      |      |      |
| はい                       | 2,744        | 14.4 | 85.6 | 4.83 | 2,744        | 10.6 | 89.4 | 4.88 | 2,744     | 1.2  | 98.8 | 2.98 |
| いいえ                      | 2,329        | 18.6 | 81.4 | 4.75 | 2,329        | 14.8 | 85.2 | 4.82 | 2,329     | 1.8  | 98.2 | 2.98 |
| 【趣味・スポーツ活動をしている】         |              |      |      |      |              |      |      |      |           |      |      |      |
| はい                       | 3,606        | 15.2 | 84.8 | 4.81 | 3,606        | 10.2 | 89.8 | 4.89 | 3,606     | 1.1  | 98.9 | 2.99 |
| いいえ                      | 1,466        | 19.2 | 80.8 | 4.74 | 1,466        | 18.4 | 81.6 | 4.77 | 1,466     | 2.3  | 97.7 | 2.97 |
| 【公民館での行事・催し物に参加している】     |              |      |      |      |              |      |      |      |           |      |      |      |
| はい                       | 2,441        | 16.1 | 83.9 | 4.80 | 2,441        | 11.3 | 88.7 | 4.87 | 2,441     | 1.4  | 98.6 | 2.98 |
| いいえ                      | 2,636        | 16.5 | 83.5 | 4.79 | 2,636        | 13.7 | 86.3 | 4.84 | 2,636     | 1.5  | 98.5 | 2.98 |
| 【頭を使う活動(将棋・学習等)をしている】    |              |      |      |      |              |      |      |      |           |      |      |      |
| はい                       | 2,448        | 14.5 | 85.5 | 4.81 | 2,448        | 9.8  | 90.2 | 4.89 | 2,448     | 0.9  | 99.1 | 2.99 |
| いいえ                      | 2,626        | 18.0 | 82.0 | 4.77 | 2,626        | 15.1 | 84.9 | 4.82 | 2,626     | 2.0  | 98.0 | 2.97 |
| 【地区の会合等に出席している】          |              |      |      |      |              |      |      |      |           |      |      |      |
| はい                       | 2,544        | 14.8 | 85.2 | 4.82 | 2,544        | 11.2 | 88.8 | 4.87 | 2,544     | 1.2  | 98.8 | 2.98 |
| いいえ                      | 2,530        | 17.8 | 82.2 | 4.77 | 2,530        | 13.8 | 86.2 | 4.84 | 2,530     | 1.7  | 98.3 | 2.98 |
| 【地図等を調べ、知らない土地に行く】       |              |      |      |      |              |      |      |      |           |      |      |      |
| はい                       | 3,096        | 15.3 | 84.7 | 4.82 | 3,096        | 9.8  | 90.2 | 4.89 | 3,096     | 1.4  | 98.6 | 2.98 |
| いいえ                      | 1,975        | 17.8 | 82.2 | 4.75 | 1,975        | 16.8 | 83.2 | 4.80 | 1,975     | 1.6  | 98.4 | 2.98 |
| 【習い事をしている】               |              |      |      |      |              |      |      |      |           |      |      |      |
| はい                       | 2,029        | 15.1 | 84.9 | 4.82 | 2,029        | 10.0 | 90.0 | 4.89 | 2,029     | 1.0  | 99.0 | 2.99 |
| いいえ                      | 3,046        | 17.1 | 82.9 | 4.78 | 3,046        | 14.2 | 85.8 | 4.83 | 3,046     | 1.7  | 98.3 | 2.98 |
| 【ビデオ・DVDの操作をしている】        |              |      |      |      |              |      |      |      |           |      |      |      |
| はい                       | 2,635        | 15.2 | 84.8 | 4.82 | 2,635        | 9.6  | 90.4 | 4.90 | 2,635     | 0.9  | 99.1 | 2.99 |
| いいえ                      | 2,445        | 17.5 | 82.5 | 4.77 | 2,445        | 15.6 | 84.4 | 4.81 | 2,445     | 2.0  | 98.0 | 2.98 |
| 【役員や幹事などのまとめ役の仕事をしている】   |              |      |      |      |              |      |      |      |           |      |      |      |
| はい                       | 1,589        | 14.5 | 85.5 | 4.83 | 1,589        | 8.6  | 91.4 | 4.91 | 1,589     | 1.1  | 98.9 | 2.99 |
| いいえ                      | 3,486        | 17.2 | 82.8 | 4.78 | 3,486        | 14.3 | 85.7 | 4.83 | 3,486     | 1.6  | 98.4 | 2.98 |
| 【家族や友人の役に立っていると思う】       |              |      |      |      |              |      |      |      |           |      |      |      |
| はい                       | 4,427        | 14.7 | 85.3 | 4.82 | 4,427        | 10.9 | 89.1 | 4.88 | 4,427     | 1.2  | 98.8 | 2.99 |
| いいえ                      | 656          | 27.0 | 73.0 | 4.63 | 656          | 23.3 | 76.7 | 4.70 | 656       | 3.4  | 96.6 | 2.96 |
| 【パソコンを使っている】             |              |      |      |      |              |      |      |      |           |      |      |      |
| はい                       | 1,660        | 14.6 | 85.4 | 4.83 | 1,660        | 6.7  | 93.3 | 4.93 | 1,660     | 0.8  | 99.2 | 2.99 |
| いいえ                      | 3,423        | 17.1 | 82.9 | 4.77 | 3,423        | 15.4 | 84.6 | 4.82 | 3,423     | 1.8  | 98.2 | 2.98 |
| 【この3ヶ月間で1週間以上の入院】        |              |      |      |      |              |      |      |      |           |      |      |      |
| はい                       | 94           | 18.1 | 81.9 | 4.78 | 94           | 18.1 | 81.9 | 4.78 | 94        | 2.1  | 97.9 | 2.98 |
| いいえ                      | 4,980        | 16.2 | 83.8 | 4.79 | 4,980        | 12.4 | 87.6 | 4.86 | 4,980     | 1.4  | 98.6 | 2.98 |

|         | 計算（一部逆唱）（MMSE） |      |      |      |      | 遅延再生（MMSE） |      |      |      |      |      |
|---------|----------------|------|------|------|------|------------|------|------|------|------|------|
|         | 合計             | 0～1点 | 2～4点 | 5点   | 平均   | 合計         | 0点   | 1点   | 2点   | 3点   | 平均   |
| 全体      | 5,091          | 22.6 | 29.3 | 48.1 | 3.44 | 5,091      | 19.2 | 23.4 | 35.3 | 22.1 | 1.60 |
| 【性別】    |                |      |      |      |      |            |      |      |      |      |      |
| 女性      | 2,604          | 22.8 | 29.8 | 47.4 | 3.42 | 2,604      | 13.6 | 19.7 | 38.1 | 28.7 | 1.82 |
| 男性      | 2,487          | 22.4 | 28.8 | 48.8 | 3.46 | 2,487      | 25.1 | 27.3 | 32.3 | 15.3 | 1.38 |
| 【年齢】    |                |      |      |      |      |            |      |      |      |      |      |
| 65-69歳  | 1,991          | 19.1 | 26.7 | 54.1 | 3.66 | 1,991      | 11.5 | 22.5 | 37.9 | 28.1 | 1.83 |
| 70-74歳  | 1,549          | 22.0 | 29.7 | 48.3 | 3.45 | 1,549      | 18.3 | 24.4 | 36.3 | 21.0 | 1.60 |
| 75-79歳  | 932            | 26.6 | 31.7 | 41.7 | 3.21 | 932        | 25.2 | 24.5 | 34.0 | 16.3 | 1.41 |
| 80歳以上   | 619            | 29.1 | 33.3 | 37.6 | 3.04 | 619        | 37.2 | 22.1 | 26.2 | 14.5 | 1.18 |
| 【高血圧】   |                |      |      |      |      |            |      |      |      |      |      |
| なし      | 2,703          | 21.2 | 29.8 | 49.0 | 3.49 | 2,703      | 19.0 | 23.4 | 34.7 | 22.9 | 1.61 |
| あり      | 2,388          | 24.2 | 28.8 | 47.0 | 3.38 | 2,388      | 19.5 | 23.3 | 35.9 | 21.3 | 1.59 |
| 【受診状況】  |                |      |      |      |      |            |      |      |      |      |      |
| 受診している  | 2,141          | 24.0 | 28.7 | 47.3 | 3.39 | 2,141      | 19.5 | 23.3 | 35.6 | 21.6 | 1.59 |
| 受診していた  | 105            | 31.4 | 28.6 | 40.0 | 3.08 | 105        | 22.9 | 20.0 | 39.0 | 18.1 | 1.52 |
| 受診していない | 129            | 21.7 | 28.7 | 49.6 | 3.48 | 129        | 20.2 | 23.3 | 37.2 | 19.4 | 1.56 |
| 【治療状況】  |                |      |      |      |      |            |      |      |      |      |      |
| 服薬あり    | 2,132          | 24.4 | 28.9 | 46.7 | 3.37 | 2,132      | 19.7 | 22.9 | 35.9 | 21.4 | 1.59 |
| 服薬なし    | 139            | 23.7 | 28.8 | 47.5 | 3.40 | 139        | 18.0 | 28.1 | 32.4 | 21.6 | 1.58 |
| 放置      | 119            | 21.0 | 27.7 | 51.3 | 3.55 | 119        | 19.3 | 26.1 | 36.1 | 18.5 | 1.54 |
| 完治      | 5              | 0.0  | 20.0 | 80.0 | 4.60 | 5          | 0.0  | 40.0 | 60.0 | 0.0  | 1.60 |
| 【脳卒中】   |                |      |      |      |      |            |      |      |      |      |      |
| なし      | 4,809          | 22.2 | 29.3 | 48.4 | 3.45 | 4,809      | 18.9 | 23.5 | 35.2 | 22.5 | 1.61 |
| あり      | 281            | 28.8 | 29.2 | 42.0 | 3.15 | 281        | 25.3 | 22.1 | 37.0 | 15.7 | 1.43 |
| 【受診状況】  |                |      |      |      |      |            |      |      |      |      |      |
| 受診している  | 210            | 28.6 | 29.0 | 42.4 | 3.13 | 210        | 22.9 | 22.9 | 37.6 | 16.7 | 1.48 |
| 受診していた  | 64             | 31.3 | 26.6 | 42.2 | 3.23 | 64         | 32.8 | 21.9 | 35.9 | 9.4  | 1.22 |
| 受診していない | 7              | 14.3 | 28.6 | 57.1 | 3.71 | 7          | 28.6 | 14.3 | 28.6 | 28.6 | 1.57 |
| 【治療状況】  |                |      |      |      |      |            |      |      |      |      |      |
| 服薬あり    | 228            | 30.7 | 28.1 | 41.2 | 3.09 | 228        | 24.6 | 22.4 | 37.7 | 15.4 | 1.44 |
| 服薬なし    | 40             | 22.5 | 37.5 | 40.0 | 3.28 | 40         | 25.0 | 27.5 | 32.5 | 15.0 | 1.38 |
| 放置      | 4              | 25.0 | 0.0  | 75.0 | 4.00 | 4          | 50.0 | 0.0  | 25.0 | 25.0 | 1.25 |
| 完治      | 7              | 14.3 | 14.3 | 71.4 | 4.14 | 7          | 42.9 | 0.0  | 28.6 | 28.6 | 1.43 |
| 【心臓病】   |                |      |      |      |      |            |      |      |      |      |      |
| なし      | 4,227          | 22.5 | 29.1 | 48.4 | 3.45 | 4,227      | 19.0 | 23.6 | 35.0 | 22.4 | 1.61 |
| あり      | 862            | 23.1 | 30.4 | 46.5 | 3.36 | 862        | 20.1 | 22.2 | 36.8 | 21.0 | 1.59 |
| 【受診状況】  |                |      |      |      |      |            |      |      |      |      |      |
| 受診している  | 628            | 23.6 | 30.4 | 46.0 | 3.34 | 628        | 20.1 | 22.8 | 36.6 | 20.5 | 1.58 |
| 受診していた  | 158            | 19.6 | 27.2 | 53.2 | 3.58 | 158        | 19.6 | 20.3 | 39.2 | 20.9 | 1.61 |
| 受診していない | 67             | 25.4 | 35.8 | 38.8 | 3.16 | 67         | 19.4 | 19.4 | 34.3 | 26.9 | 1.69 |
| 【治療状況】  |                |      |      |      |      |            |      |      |      |      |      |
| 服薬あり    | 537            | 23.8 | 32.0 | 44.1 | 3.28 | 537        | 20.7 | 21.4 | 37.8 | 20.1 | 1.57 |
| 服薬なし    | 240            | 20.8 | 25.4 | 53.8 | 3.60 | 240        | 20.4 | 24.2 | 34.6 | 20.8 | 1.56 |
| 放置      | 66             | 28.8 | 31.8 | 39.4 | 3.08 | 66         | 13.6 | 19.7 | 39.4 | 27.3 | 1.80 |
| 完治      | 17             | 5.9  | 47.1 | 47.1 | 3.76 | 17         | 29.4 | 23.5 | 23.5 | 23.5 | 1.41 |
| 【糖尿病】   |                |      |      |      |      |            |      |      |      |      |      |
| なし      | 4,409          | 22.4 | 29.5 | 48.1 | 3.44 | 4,409      | 19.1 | 23.8 | 35.2 | 21.9 | 1.60 |
| あり      | 682            | 23.6 | 28.3 | 48.1 | 3.44 | 682        | 19.6 | 20.8 | 36.1 | 23.5 | 1.63 |
| 【受診状況】  |                |      |      |      |      |            |      |      |      |      |      |
| 受診している  | 588            | 23.1 | 28.7 | 48.1 | 3.44 | 588        | 19.2 | 21.1 | 35.5 | 24.1 | 1.65 |
| 受診していた  | 36             | 30.6 | 27.8 | 41.7 | 3.19 | 36         | 25.0 | 11.1 | 52.8 | 11.1 | 1.50 |
| 受診していない | 48             | 25.0 | 22.9 | 52.1 | 3.52 | 48         | 22.9 | 25.0 | 29.2 | 22.9 | 1.52 |
| 【治療状況】  |                |      |      |      |      |            |      |      |      |      |      |
| 服薬あり    | 498            | 24.5 | 29.5 | 46.0 | 3.36 | 498        | 19.5 | 21.1 | 37.8 | 21.7 | 1.62 |
| 服薬なし    | 135            | 21.5 | 25.2 | 53.3 | 3.61 | 135        | 20.0 | 18.5 | 31.9 | 29.6 | 1.71 |
| 放置      | 43             | 23.3 | 20.9 | 55.8 | 3.63 | 43         | 18.6 | 23.3 | 32.6 | 25.6 | 1.65 |
| 完治      | 6              | 33.3 | 33.3 | 33.3 | 3.00 | 6          | 50.0 | 33.3 | 16.7 | 0.0  | 0.67 |
| 【高脂血症】  |                |      |      |      |      |            |      |      |      |      |      |
| なし      | 3,011          | 23.1 | 31.2 | 45.7 | 3.38 | 3,011      | 21.0 | 24.1 | 33.9 | 21.0 | 1.55 |
| あり      | 2,079          | 21.8 | 26.6 | 51.5 | 3.52 | 2,079      | 16.6 | 22.3 | 37.3 | 23.9 | 1.68 |
| 【受診状況】  |                |      |      |      |      |            |      |      |      |      |      |
| 受診している  | 1,491          | 22.9 | 25.9 | 51.2 | 3.48 | 1,491      | 16.8 | 21.4 | 37.3 | 24.5 | 1.69 |
| 受診していた  | 155            | 20.0 | 29.0 | 51.0 | 3.55 | 155        | 18.7 | 23.2 | 39.4 | 18.7 | 1.58 |
| 受診していない | 406            | 19.2 | 27.3 | 53.4 | 3.64 | 406        | 14.5 | 25.1 | 36.5 | 23.9 | 1.70 |
| 【治療状況】  |                |      |      |      |      |            |      |      |      |      |      |
| 服薬あり    | 1,266          | 21.6 | 26.6 | 51.7 | 3.51 | 1,266      | 16.7 | 21.6 | 37.5 | 24.2 | 1.69 |
| 服薬なし    | 396            | 25.0 | 25.5 | 49.5 | 3.42 | 396        | 18.2 | 22.2 | 37.1 | 22.5 | 1.64 |
| 放置      | 405            | 19.3 | 27.4 | 53.3 | 3.64 | 405        | 14.3 | 24.4 | 37.0 | 24.2 | 1.71 |
| 完治      | 9              | 11.1 | 33.3 | 55.6 | 3.67 | 9          | 44.4 | 22.2 | 11.1 | 22.2 | 1.11 |

|              | 計算（一部逆唱）（MMSE） |       |      |      |      | 遅延再生（MMSE） |       |      |      |      |      |
|--------------|----------------|-------|------|------|------|------------|-------|------|------|------|------|
|              | 合計             | 0～1点  | 2～4点 | 5点   | 平均   | 合計         | 0点    | 1点   | 2点   | 3点   | 平均   |
| 【骨粗鬆症】       |                |       |      |      |      |            |       |      |      |      |      |
| なし           | 4,542          | 22.6  | 29.2 | 48.2 | 3.44 | 4,542      | 19.6  | 23.8 | 35.1 | 21.5 | 1.59 |
| あり           | 547            | 22.3  | 30.3 | 47.3 | 3.44 | 547        | 16.3  | 20.1 | 36.4 | 27.2 | 1.75 |
| 【受診状況】       |                |       |      |      |      |            |       |      |      |      |      |
| 受診している       | 401            | 21.9  | 30.4 | 47.6 | 3.43 | 401        | 16.5  | 18.5 | 36.7 | 28.4 | 1.77 |
| 受診していた       | 88             | 27.3  | 25.0 | 47.7 | 3.40 | 88         | 15.9  | 21.6 | 33.0 | 29.5 | 1.76 |
| 受診していない      | 56             | 17.9  | 32.1 | 50.0 | 3.66 | 56         | 16.1  | 28.6 | 35.7 | 19.6 | 1.59 |
| 【治療状況】       |                |       |      |      |      |            |       |      |      |      |      |
| 服薬あり         | 407            | 22.4  | 29.2 | 48.4 | 3.46 | 407        | 16.2  | 19.9 | 35.1 | 28.7 | 1.76 |
| 服薬なし         | 86             | 26.7  | 32.6 | 40.7 | 3.21 | 86         | 19.8  | 16.3 | 39.5 | 24.4 | 1.69 |
| 放置           | 55             | 20.0  | 34.5 | 45.5 | 3.49 | 55         | 14.5  | 29.1 | 36.4 | 20.0 | 1.62 |
| 完治           | 4              | 25.0  | 0.0  | 75.0 | 4.00 | 4          | 0.0   | 0.0  | 50.0 | 50.0 | 2.50 |
| 【呼吸器疾患】      |                |       |      |      |      |            |       |      |      |      |      |
| なし           | 4,505          | 22.4  | 29.8 | 47.8 | 3.43 | 4,505      | 18.9  | 23.4 | 35.3 | 22.4 | 1.61 |
| あり           | 585            | 23.8  | 25.8 | 50.4 | 3.47 | 585        | 21.2  | 23.4 | 35.4 | 20.0 | 1.54 |
| 【受診状況】       |                |       |      |      |      |            |       |      |      |      |      |
| 受診している       | 245            | 25.7  | 28.2 | 46.1 | 3.33 | 245        | 20.8  | 24.1 | 35.5 | 19.6 | 1.54 |
| 受診していた       | 298            | 22.1  | 23.2 | 54.7 | 3.60 | 298        | 21.8  | 21.8 | 34.6 | 21.8 | 1.56 |
| 受診していない      | 36             | 22.2  | 33.3 | 44.4 | 3.36 | 36         | 19.4  | 30.6 | 38.9 | 11.1 | 1.42 |
| 【治療状況】       |                |       |      |      |      |            |       |      |      |      |      |
| 服薬あり         | 326            | 25.2  | 25.8 | 49.1 | 3.42 | 326        | 20.6  | 21.8 | 36.2 | 21.5 | 1.59 |
| 服薬なし         | 182            | 22.5  | 27.5 | 50.0 | 3.47 | 182        | 23.6  | 24.2 | 33.0 | 19.2 | 1.48 |
| 放置           | 18             | 27.8  | 22.2 | 50.0 | 3.39 | 18         | 16.7  | 16.7 | 44.4 | 22.2 | 1.72 |
| 完治           | 55             | 18.2  | 25.5 | 56.4 | 3.71 | 55         | 16.4  | 32.7 | 36.4 | 14.5 | 1.49 |
| 【変形性膝関節症】    |                |       |      |      |      |            |       |      |      |      |      |
| なし           | 4,355          | 22.2  | 29.3 | 48.5 | 3.45 | 4,355      | 19.8  | 23.7 | 35.2 | 21.3 | 1.58 |
| あり           | 736            | 25.0  | 29.3 | 45.7 | 3.34 | 736        | 15.9  | 21.3 | 35.9 | 26.9 | 1.74 |
| 【受診状況】       |                |       |      |      |      |            |       |      |      |      |      |
| 受診している       | 374            | 27.0  | 32.6 | 40.4 | 3.17 | 374        | 18.2  | 17.9 | 35.6 | 28.3 | 1.74 |
| 受診していた       | 292            | 20.9  | 25.3 | 53.8 | 3.61 | 292        | 12.7  | 25.0 | 36.6 | 25.7 | 1.75 |
| 受診していない      | 66             | 28.8  | 28.8 | 42.4 | 3.30 | 66         | 19.7  | 22.7 | 33.3 | 24.2 | 1.62 |
| 【治療状況】       |                |       |      |      |      |            |       |      |      |      |      |
| 服薬あり         | 177            | 28.8  | 33.9 | 37.3 | 3.06 | 177        | 16.4  | 21.5 | 36.7 | 25.4 | 1.71 |
| 服薬なし         | 472            | 23.3  | 29.0 | 47.7 | 3.41 | 472        | 15.9  | 21.6 | 35.6 | 26.9 | 1.74 |
| 放置           | 74             | 28.4  | 25.7 | 45.9 | 3.35 | 74         | 18.9  | 20.3 | 29.7 | 31.1 | 1.73 |
| 完治           | 17             | 5.9   | 29.4 | 64.7 | 4.29 | 17         | 5.9   | 23.5 | 47.1 | 23.5 | 1.88 |
| 【骨折歴（60歳以降）】 |                |       |      |      |      |            |       |      |      |      |      |
| なし           | 4,539          | 22.4  | 29.5 | 48.1 | 3.44 | 4,539      | 19.2  | 23.6 | 35.2 | 22.1 | 1.60 |
| あり           | 552            | 23.7  | 27.9 | 48.4 | 3.40 | 552        | 19.6  | 21.7 | 36.2 | 22.5 | 1.62 |
| 【受診状況】       |                |       |      |      |      |            |       |      |      |      |      |
| 受診している       | 117            | 21.4  | 29.1 | 49.6 | 3.52 | 117        | 18.8  | 24.8 | 33.3 | 23.1 | 1.61 |
| 受診していた       | 385            | 23.1  | 27.5 | 49.4 | 3.44 | 385        | 20.0  | 21.0 | 36.6 | 22.3 | 1.61 |
| 受診していない      | 42             | 26.2  | 31.0 | 42.9 | 3.10 | 42         | 14.3  | 21.4 | 40.5 | 23.8 | 1.74 |
| 【治療状況】       |                |       |      |      |      |            |       |      |      |      |      |
| 服薬あり         | 150            | 26.0  | 34.0 | 40.0 | 3.19 | 150        | 20.7  | 24.0 | 35.3 | 20.0 | 1.55 |
| 服薬なし         | 306            | 21.9  | 25.8 | 52.3 | 3.54 | 306        | 20.3  | 21.2 | 36.6 | 21.9 | 1.60 |
| 放置           | 7              | 71.4  | 14.3 | 14.3 | 1.86 | 7          | 14.3  | 42.9 | 28.6 | 14.3 | 1.43 |
| 完治           | 88             | 20.5  | 27.3 | 52.3 | 3.49 | 88         | 14.8  | 15.9 | 40.9 | 28.4 | 1.83 |
| 【悪性新生物】      |                |       |      |      |      |            |       |      |      |      |      |
| なし           | 4,589          | 22.8  | 29.4 | 47.9 | 3.43 | 4,589      | 19.4  | 23.3 | 35.4 | 22.0 | 1.60 |
| あり           | 499            | 21.0  | 29.1 | 49.9 | 3.52 | 499        | 17.8  | 24.4 | 34.1 | 23.6 | 1.64 |
| 【受診状況】       |                |       |      |      |      |            |       |      |      |      |      |
| 受診している       | 292            | 18.8  | 30.1 | 51.0 | 3.58 | 292        | 18.8  | 25.0 | 33.2 | 22.9 | 1.60 |
| 受診していた       | 178            | 23.6  | 29.2 | 47.2 | 3.40 | 178        | 15.2  | 23.6 | 36.0 | 25.3 | 1.71 |
| 受診していない      | 25             | 24.0  | 20.0 | 56.0 | 3.68 | 25         | 24.0  | 28.0 | 32.0 | 16.0 | 1.40 |
| 【治療状況】       |                |       |      |      |      |            |       |      |      |      |      |
| 服薬あり         | 202            | 23.3  | 30.7 | 46.0 | 3.37 | 202        | 16.8  | 23.3 | 33.7 | 26.2 | 1.69 |
| 服薬なし         | 239            | 16.7  | 30.5 | 52.7 | 3.67 | 239        | 17.6  | 24.7 | 35.1 | 22.6 | 1.63 |
| 放置           | 4              | 75.0  | 0.0  | 25.0 | 2.00 | 4          | 25.0  | 0.0  | 0.0  | 75.0 | 2.25 |
| 完治           | 52             | 25.0  | 19.2 | 55.8 | 3.63 | 52         | 21.2  | 32.7 | 32.7 | 13.5 | 1.38 |
| 【パーキンソン病】    |                |       |      |      |      |            |       |      |      |      |      |
| なし           | 5,069          | 22.6  | 29.3 | 48.1 | 3.44 | 5,069      | 19.2  | 23.4 | 35.2 | 22.2 | 1.60 |
| あり           | 22             | 27.3  | 36.4 | 36.4 | 3.27 | 22         | 27.3  | 13.6 | 45.5 | 13.6 | 1.45 |
| 【受診状況】       |                |       |      |      |      |            |       |      |      |      |      |
| 受診している       | 21             | 23.8  | 38.1 | 38.1 | 3.38 | 21         | 23.8  | 19.0 | 42.9 | 14.3 | 1.48 |
| 受診していた       | 1              | 100.0 | 0.0  | 0.0  | 1.00 | 1          | 100.0 | 0.0  | 0.0  | 0.0  | 0.00 |
| 【治療状況】       |                |       |      |      |      |            |       |      |      |      |      |
| 服薬あり         | 19             | 26.3  | 36.8 | 36.8 | 3.26 | 19         | 26.3  | 15.8 | 42.1 | 15.8 | 1.47 |
| 服薬なし         | 3              | 33.3  | 33.3 | 33.3 | 3.33 | 3          | 33.3  | 33.3 | 33.3 | 0.0  | 1.00 |



|                          | 計算（一部逆唱）（MMSE） |       |       |      |      | 遅延再生（MMSE） |       |      |      |       |      |
|--------------------------|----------------|-------|-------|------|------|------------|-------|------|------|-------|------|
|                          | 合計             | 0～1点  | 2～4点  | 5点   | 平均   | 合計         | 0点    | 1点   | 2点   | 3点    | 平均   |
| <b>【アルツハイマー病】</b>        |                |       |       |      |      |            |       |      |      |       |      |
| なし                       | 5,083          | 22.5  | 29.4  | 48.1 | 3.44 | 5,083      | 19.1  | 23.4 | 35.3 | 22.2  | 1.61 |
| あり                       | 8              | 75.0  | 12.5  | 12.5 | 1.63 | 8          | 62.5  | 37.5 | 0.0  | 0.0   | 0.38 |
| <b>【受診状況】</b>            |                |       |       |      |      |            |       |      |      |       |      |
| 受診している                   | 4              | 50.0  | 25.0  | 25.0 | 2.25 | 4          | 50.0  | 50.0 | 0.0  | 0.0   | 0.50 |
| 受診していた                   | 3              | 100.0 | 0.0   | 0.0  | 1.00 | 3          | 66.7  | 33.3 | 0.0  | 0.0   | 0.33 |
| 受診していない                  | 1              | 100.0 | 0.0   | 0.0  | 1.00 | 1          | 100.0 | 0.0  | 0.0  | 0.0   | 0.00 |
| <b>【治療状況】</b>            |                |       |       |      |      |            |       |      |      |       |      |
| 服薬あり                     | 5              | 60.0  | 20.0  | 20.0 | 2.00 | 5          | 40.0  | 60.0 | 0.0  | 0.0   | 0.60 |
| 服薬なし                     | 1              | 100.0 | 0.0   | 0.0  | 1.00 | 1          | 100.0 | 0.0  | 0.0  | 0.0   | 0.00 |
| 放置                       | 2              | 100.0 | 0.0   | 0.0  | 1.00 | 2          | 100.0 | 0.0  | 0.0  | 0.0   | 0.00 |
| <b>【うつ病】</b>             | 100.0%         |       |       |      |      |            |       |      |      |       |      |
| なし                       | 4,940          | 22.7  | 29.4  | 47.9 | 3.43 | 4,940      | 19.1  | 23.4 | 35.4 | 22.0  | 1.60 |
| あり                       | 151            | 19.9  | 27.2  | 53.0 | 3.60 | 151        | 21.2  | 23.2 | 29.8 | 25.8  | 1.60 |
| <b>【受診状況】</b>            |                |       |       |      |      |            |       |      |      |       |      |
| 受診している                   | 75             | 22.7  | 26.7  | 50.7 | 3.56 | 75         | 20.0  | 26.7 | 34.7 | 18.7  | 1.52 |
| 受診していた                   | 64             | 18.8  | 28.1  | 53.1 | 3.58 | 64         | 23.4  | 17.2 | 26.6 | 32.8  | 1.69 |
| 受診していない                  | 9              | 0.0   | 22.2  | 77.8 | 4.44 | 9          | 11.1  | 33.3 | 22.2 | 33.3  | 1.78 |
| <b>【治療状況】</b>            |                |       |       |      |      |            |       |      |      |       |      |
| 服薬あり                     | 119            | 20.2  | 27.7  | 52.1 | 3.61 | 119        | 21.8  | 22.7 | 29.4 | 26.1  | 1.60 |
| 服薬なし                     | 14             | 28.6  | 28.6  | 42.9 | 3.07 | 14         | 21.4  | 21.4 | 42.9 | 14.3  | 1.50 |
| 放置                       | 4              | 0.0   | 25.0  | 75.0 | 4.50 | 4          | 25.0  | 25.0 | 25.0 | 25.0  | 1.50 |
| 完治                       | 11             | 9.1   | 27.3  | 63.6 | 3.82 | 11         | 18.2  | 36.4 | 18.2 | 27.3  | 1.55 |
| <b>【膠原病（リウマチを含む）】</b>    |                |       |       |      |      |            |       |      |      |       |      |
| なし                       | 4,973          | 22.7  | 29.2  | 48.1 | 3.44 | 4,973      | 19.2  | 23.4 | 35.3 | 22.1  | 1.60 |
| あり                       | 110            | 17.3  | 36.4  | 46.4 | 3.45 | 110        | 21.8  | 22.7 | 35.5 | 20.0  | 1.54 |
| <b>【受診状況】</b>            |                |       |       |      |      |            |       |      |      |       |      |
| 受診している                   | 72             | 15.3  | 33.3  | 51.4 | 3.54 | 72         | 23.6  | 22.2 | 36.1 | 18.1  | 1.49 |
| 受診していた                   | 31             | 25.8  | 38.7  | 35.5 | 3.06 | 31         | 22.6  | 22.6 | 35.5 | 19.4  | 1.52 |
| 受診していない                  | 6              | 16.7  | 50.0  | 33.3 | 3.50 | 6          | 16.7  | 50.0 | 0.0  | 33.3  | 1.50 |
| <b>【治療状況】</b>            |                |       |       |      |      |            |       |      |      |       |      |
| 服薬あり                     | 74             | 18.9  | 35.1  | 45.9 | 3.39 | 74         | 23.0  | 21.6 | 36.5 | 18.9  | 1.51 |
| 服薬なし                     | 32             | 15.6  | 34.4  | 50.0 | 3.50 | 32         | 21.9  | 21.9 | 37.5 | 18.8  | 1.53 |
| 放置                       | 6              | 16.7  | 33.3  | 50.0 | 4.00 | 6          | 16.7  | 50.0 | 16.7 | 16.7  | 1.33 |
| 完治                       | 1              | 0.0   | 100.0 | 0.0  | 2.00 | 1          | 0.0   | 0.0  | 0.0  | 100.0 | 3.00 |
| <b>【1日で服用する薬の種類】</b>     |                |       |       |      |      |            |       |      |      |       |      |
| なし                       | 1,462          | 20.7  | 29.5  | 49.9 | 3.55 | 1,462      | 18.3  | 24.1 | 34.7 | 22.9  | 1.62 |
| 1-2個                     | 1,884          | 21.9  | 28.5  | 49.6 | 3.47 | 1,884      | 19.3  | 24.2 | 34.6 | 22.0  | 1.59 |
| 3-4個                     | 1,084          | 25.0  | 28.8  | 46.2 | 3.35 | 1,084      | 21.5  | 20.9 | 35.5 | 22.0  | 1.58 |
| 5個以上                     | 661            | 24.8  | 32.2  | 43.0 | 3.26 | 661        | 17.2  | 23.6 | 38.3 | 20.9  | 1.63 |
| <b>【要介護認定】</b>           |                |       |       |      |      |            |       |      |      |       |      |
| なし                       | 4,845          | 22.5  | 29.2  | 48.4 | 3.44 | 4,845      | 18.7  | 23.5 | 35.5 | 22.2  | 1.61 |
| 要支援1                     | 56             | 21.4  | 17.9  | 60.7 | 3.71 | 56         | 32.1  | 19.6 | 30.4 | 17.9  | 1.34 |
| 要支援2                     | 55             | 21.8  | 38.2  | 40.0 | 3.27 | 55         | 27.3  | 18.2 | 32.7 | 21.8  | 1.49 |
| 要介護1                     | 44             | 40.9  | 27.3  | 31.8 | 2.61 | 44         | 36.4  | 22.7 | 27.3 | 13.6  | 1.18 |
| 要介護2                     | 46             | 23.9  | 45.7  | 30.4 | 3.11 | 46         | 28.3  | 26.1 | 30.4 | 15.2  | 1.33 |
| 要介護3                     | 19             | 15.8  | 36.8  | 47.4 | 3.68 | 19         | 21.1  | 26.3 | 21.1 | 31.6  | 1.63 |
| 要介護4                     | 10             | 30.0  | 0.0   | 70.0 | 3.80 | 10         | 30.0  | 20.0 | 30.0 | 20.0  | 1.40 |
| 要介護5                     | 15             | 13.3  | 53.3  | 33.3 | 3.53 | 15         | 6.7   | 13.3 | 40.0 | 40.0  | 2.13 |
| <b>【2年間にて体重が5%以上減】</b>   |                |       |       |      |      |            |       |      |      |       |      |
| いいえ                      | 4,455          | 22.9  | 28.7  | 48.4 | 3.44 | 4,455      | 19.0  | 23.4 | 35.4 | 22.2  | 1.61 |
| はい                       | 634            | 20.3  | 33.9  | 45.7 | 3.42 | 634        | 21.0  | 23.0 | 34.2 | 21.8  | 1.57 |
| <b>【痛みによって、日常生活を控える】</b> |                |       |       |      |      |            |       |      |      |       |      |
| いいえ                      | 4,508          | 22.3  | 29.2  | 48.5 | 3.45 | 4,508      | 18.9  | 23.3 | 35.3 | 22.5  | 1.61 |
| はい                       | 582            | 24.9  | 29.9  | 45.2 | 3.36 | 582        | 21.8  | 23.7 | 34.9 | 19.6  | 1.52 |
| <b>【睡眠薬・精神安定剤を使用】</b>    |                |       |       |      |      |            |       |      |      |       |      |
| 全くない                     | 4,144          | 22.2  | 29.0  | 48.8 | 3.46 | 4,144      | 19.2  | 23.8 | 35.1 | 21.9  | 1.60 |
| ほとんどない                   | 127            | 18.9  | 26.0  | 55.1 | 3.63 | 127        | 17.3  | 20.5 | 35.4 | 26.8  | 1.72 |
| ときどき                     | 289            | 26.3  | 30.8  | 42.9 | 3.25 | 289        | 19.0  | 18.0 | 34.6 | 28.4  | 1.72 |
| ほとんどいつも                  | 530            | 24.2  | 31.9  | 44.0 | 3.32 | 530        | 20.2  | 23.8 | 36.6 | 19.4  | 1.55 |
| <b>【眠れなくて困る】</b>         |                |       |       |      |      |            |       |      |      |       |      |
| 全くない                     | 2,873          | 23.7  | 28.4  | 47.9 | 3.41 | 2,873      | 20.0  | 24.1 | 34.4 | 21.5  | 1.57 |
| ほとんどない                   | 1,037          | 18.7  | 30.5  | 50.8 | 3.56 | 1,037      | 17.7  | 23.0 | 37.5 | 21.8  | 1.63 |
| ときどき                     | 953            | 23.9  | 30.1  | 46.0 | 3.37 | 953        | 17.8  | 21.3 | 36.3 | 24.6  | 1.68 |
| ほとんどいつも                  | 226            | 20.8  | 31.9  | 47.3 | 3.48 | 226        | 21.2  | 25.2 | 31.9 | 21.7  | 1.54 |
| <b>【夜・早朝に目覚めてしまう】</b>    |                |       |       |      |      |            |       |      |      |       |      |
| 全くない                     | 1,091          | 24.0  | 28.0  | 48.0 | 3.40 | 1,091      | 18.9  | 21.1 | 36.3 | 23.7  | 1.65 |
| ほとんどない                   | 827            | 21.3  | 28.3  | 50.4 | 3.54 | 827        | 17.2  | 22.9 | 35.1 | 24.9  | 1.68 |
| ときどき                     | 1,742          | 23.4  | 29.7  | 46.9 | 3.41 | 1,742      | 18.8  | 23.2 | 34.8 | 23.2  | 1.62 |
| ほとんどいつも                  | 1,430          | 21.3  | 30.4  | 48.3 | 3.45 | 1,430      | 21.2  | 25.7 | 35.1 | 18.0  | 1.50 |
| <b>【朝、起きたときに疲労感を感じる】</b> |                |       |       |      |      |            |       |      |      |       |      |
| 全くない                     | 3,385          | 22.9  | 28.9  | 48.2 | 3.44 | 3,385      | 19.9  | 23.5 | 34.6 | 22.1  | 1.59 |
| ほとんどない                   | 880            | 21.7  | 30.1  | 48.2 | 3.46 | 880        | 18.0  | 23.3 | 36.5 | 22.3  | 1.63 |
| ときどき                     | 672            | 22.2  | 29.6  | 48.2 | 3.43 | 672        | 17.0  | 22.5 | 36.5 | 24.1  | 1.68 |
| ほとんどいつも                  | 153            | 22.9  | 33.3  | 43.8 | 3.31 | 153        | 21.6  | 25.5 | 38.6 | 14.4  | 1.46 |

|                        | 計算（一部逆唱）（MMSE） |      |      |      |      | 遅延再生（MMSE） |      |      |      |      |      |
|------------------------|----------------|------|------|------|------|------------|------|------|------|------|------|
|                        | 合計             | 0～1点 | 2～4点 | 5点   | 平均   | 合計         | 0点   | 1点   | 2点   | 3点   | 平均   |
| 【日中、昼寝が必要なくらい眠くなる】     |                |      |      |      |      |            |      |      |      |      |      |
| 全くない                   | 1,880          | 23.8 | 28.1 | 48.1 | 3.42 | 1,880      | 19.7 | 23.5 | 35.1 | 21.7 | 1.59 |
| ほとんどない                 | 807            | 20.1 | 29.0 | 50.9 | 3.54 | 807        | 19.3 | 22.4 | 34.9 | 23.3 | 1.62 |
| ときどき                   | 1,645          | 23.0 | 29.5 | 47.5 | 3.42 | 1,645      | 18.1 | 23.4 | 35.3 | 23.2 | 1.64 |
| ほとんどいつも                | 758            | 21.5 | 32.3 | 46.2 | 3.40 | 758        | 20.3 | 24.0 | 36.0 | 19.7 | 1.55 |
| 【この1年間に転んだ経験】          |                |      |      |      |      |            |      |      |      |      |      |
| なし                     | 4,304          | 22.3 | 29.1 | 48.6 | 3.46 | 4,304      | 18.9 | 23.5 | 35.1 | 22.6 | 1.61 |
| あり                     | 780            | 24.0 | 30.6 | 45.4 | 3.33 | 780        | 21.0 | 22.7 | 36.5 | 19.7 | 1.55 |
| 【現在、転ぶことの怖さ】           |                |      |      |      |      |            |      |      |      |      |      |
| 全く怖くない                 | 1,899          | 22.6 | 27.7 | 49.7 | 3.48 | 1,899      | 19.6 | 26.1 | 33.9 | 20.4 | 1.55 |
| 怖くない                   | 915            | 21.4 | 28.9 | 49.7 | 3.48 | 915        | 20.7 | 21.5 | 36.2 | 21.6 | 1.59 |
| やや怖い                   | 1,814          | 23.2 | 30.0 | 46.8 | 3.39 | 1,814      | 17.8 | 22.4 | 36.3 | 23.5 | 1.66 |
| 大変怖い                   | 461            | 22.1 | 34.3 | 43.6 | 3.36 | 461        | 20.4 | 19.5 | 35.4 | 24.7 | 1.64 |
| 【新聞を読む事が出来る（眼鏡使用可）】    |                |      |      |      |      |            |      |      |      |      |      |
| 読める                    | 5,005          | 22.3 | 29.4 | 48.3 | 3.45 | 5,005      | 18.9 | 23.4 | 35.3 | 22.3 | 1.61 |
| 見出しは読める                | 72             | 41.7 | 26.4 | 31.9 | 2.63 | 72         | 36.1 | 19.4 | 33.3 | 11.1 | 1.19 |
| ほとんど読めない               | 13             | 23.1 | 30.8 | 46.2 | 3.46 | 13         | 38.5 | 23.1 | 23.1 | 15.4 | 1.15 |
| 見出しは読める・ほとんど読めない       | 85             | 38.8 | 27.1 | 34.1 | 2.75 | 85         | 36.5 | 20.0 | 31.8 | 11.8 | 1.19 |
| 【耳は普通に聞こえる（補聴器使用可）】    |                |      |      |      |      |            |      |      |      |      |      |
| 普通                     | 4,791          | 22.0 | 29.2 | 48.8 | 3.46 | 4,791      | 18.8 | 23.6 | 35.3 | 22.3 | 1.61 |
| 大きい声で                  | 218            | 35.3 | 32.1 | 32.6 | 2.82 | 218        | 29.8 | 21.6 | 30.7 | 17.9 | 1.37 |
| ほとんど聞こえない              | 5              | 20.0 | 20.0 | 60.0 | 4.00 | 5          | 40.0 | 0.0  | 60.0 | 0.0  | 1.20 |
| 大きい声で・ほとんど聞こえない        | 223            | 35.0 | 31.8 | 33.2 | 2.84 | 223        | 30.0 | 21.1 | 31.4 | 17.5 | 1.36 |
| 【日常生活で杖・歩行器使用】         |                |      |      |      |      |            |      |      |      |      |      |
| いいえ                    | 4,798          | 21.7 | 29.1 | 49.2 | 3.48 | 4,798      | 18.6 | 23.6 | 35.6 | 22.2 | 1.61 |
| はい                     | 278            | 37.4 | 33.1 | 29.5 | 2.71 | 278        | 29.9 | 19.8 | 29.9 | 20.5 | 1.41 |
| 【何年間学校に通ったか まとめ】       |                |      |      |      |      |            |      |      |      |      |      |
| 9年以下                   | 1,865          | 30.6 | 33.8 | 35.7 | 3.00 | 1,865      | 22.5 | 23.6 | 35.3 | 18.5 | 1.50 |
| 10-12年                 | 2,102          | 19.0 | 26.6 | 54.4 | 3.65 | 2,102      | 17.2 | 23.1 | 35.4 | 24.4 | 1.67 |
| 13年以上                  | 1,110          | 16.0 | 26.8 | 57.1 | 3.77 | 1,110      | 17.5 | 23.6 | 35.0 | 24.0 | 1.65 |
| 【日常生活で尿もれ】             |                |      |      |      |      |            |      |      |      |      |      |
| なし                     | 3,760          | 22.8 | 29.7 | 47.6 | 3.43 | 3,760      | 20.4 | 24.4 | 34.6 | 20.7 | 1.56 |
| あり                     | 1,327          | 22.2 | 28.3 | 49.5 | 3.47 | 1,327      | 15.9 | 20.6 | 37.2 | 26.3 | 1.74 |
| 【尿もれの状況】               |                |      |      |      |      |            |      |      |      |      |      |
| 1日に数回                  | 210            | 26.2 | 31.0 | 42.9 | 3.18 | 210        | 22.4 | 24.8 | 33.8 | 19.0 | 1.50 |
| 1週間に数回                 | 327            | 21.7 | 25.7 | 52.6 | 3.55 | 327        | 17.1 | 21.1 | 39.1 | 22.6 | 1.67 |
| 1ヶ月に数回                 | 375            | 21.3 | 29.6 | 49.1 | 3.50 | 375        | 14.9 | 18.1 | 38.9 | 28.0 | 1.80 |
| 1年に数回                  | 414            | 21.7 | 27.5 | 50.7 | 3.52 | 414        | 12.3 | 20.5 | 35.5 | 31.6 | 1.86 |
| 【記憶に関しての問題あり】          |                |      |      |      |      |            |      |      |      |      |      |
| いいえ                    | 4,003          | 22.0 | 29.3 | 48.7 | 3.47 | 4,003      | 18.7 | 23.7 | 35.5 | 22.1 | 1.61 |
| はい                     | 1,086          | 24.6 | 29.5 | 45.9 | 3.33 | 1,086      | 21.2 | 22.4 | 34.2 | 22.3 | 1.58 |
| 【物を置いた場所を忘れることが多くなった】  |                |      |      |      |      |            |      |      |      |      |      |
| いいえ                    | 2,148          | 23.7 | 28.1 | 48.2 | 3.42 | 2,148      | 18.5 | 23.9 | 35.0 | 22.6 | 1.62 |
| はい                     | 2,942          | 21.8 | 30.2 | 48.0 | 3.45 | 2,942      | 19.7 | 23.0 | 35.5 | 21.8 | 1.59 |
| 【親しい友人・知人の名前を忘れる】      |                |      |      |      |      |            |      |      |      |      |      |
| いいえ                    | 3,846          | 22.2 | 28.9 | 48.9 | 3.46 | 3,846      | 18.6 | 22.8 | 35.3 | 23.3 | 1.63 |
| はい                     | 1,244          | 23.9 | 30.5 | 45.6 | 3.35 | 1,244      | 21.1 | 25.2 | 35.2 | 18.5 | 1.51 |
| 【周囲より、忘れっぽくなったと言われる】   |                |      |      |      |      |            |      |      |      |      |      |
| いいえ                    | 4,052          | 22.7 | 29.4 | 47.9 | 3.43 | 4,052      | 17.9 | 23.4 | 35.7 | 23.0 | 1.64 |
| はい                     | 1,038          | 22.3 | 28.8 | 48.9 | 3.47 | 1,038      | 24.4 | 23.2 | 33.7 | 18.7 | 1.47 |
| 【物忘れ防止の為にメモをとる】        |                |      |      |      |      |            |      |      |      |      |      |
| いいえ                    | 2,101          | 24.2 | 28.6 | 47.2 | 3.39 | 2,101      | 20.7 | 22.8 | 36.0 | 20.5 | 1.56 |
| はい                     | 2,989          | 21.4 | 29.8 | 48.7 | 3.47 | 2,989      | 18.2 | 23.8 | 34.8 | 23.3 | 1.63 |
| 【正しい言葉を思い出す事が難しいと感じる】  |                |      |      |      |      |            |      |      |      |      |      |
| いいえ                    | 3,509          | 21.4 | 29.2 | 49.4 | 3.50 | 3,509      | 18.6 | 23.3 | 35.5 | 22.6 | 1.62 |
| はい                     | 1,578          | 25.2 | 29.7 | 45.1 | 3.30 | 1,578      | 20.7 | 23.6 | 34.6 | 21.2 | 1.56 |
| 【最近の出来事を思い出す事が難しいと感じる】 |                |      |      |      |      |            |      |      |      |      |      |
| いいえ                    | 4,093          | 21.5 | 29.6 | 48.8 | 3.48 | 4,093      | 18.8 | 22.7 | 35.9 | 22.7 | 1.62 |
| はい                     | 997            | 26.9 | 28.0 | 45.1 | 3.28 | 997        | 21.0 | 26.3 | 32.8 | 20.0 | 1.52 |
| 【聞いたこと見たことを忘れる事がある】    |                |      |      |      |      |            |      |      |      |      |      |
| いいえ                    | 2,955          | 21.8 | 29.4 | 48.8 | 3.47 | 2,955      | 17.4 | 23.1 | 35.9 | 23.6 | 1.66 |
| はい                     | 2,135          | 23.7 | 29.2 | 47.2 | 3.39 | 2,135      | 21.8 | 23.7 | 34.3 | 20.1 | 1.53 |
| 【普段、自分は健康だと思う】         |                |      |      |      |      |            |      |      |      |      |      |
| 非常に健康である               | 912            | 22.0 | 29.9 | 48.0 | 3.45 | 912        | 17.1 | 26.4 | 34.0 | 22.5 | 1.62 |
| まあ健康である                | 3,381          | 22.1 | 28.5 | 49.5 | 3.48 | 3,381      | 19.4 | 22.3 | 36.0 | 22.3 | 1.61 |
| あまり健康ではない              | 675            | 25.3 | 33.3 | 41.3 | 3.23 | 675        | 21.0 | 24.4 | 33.5 | 21.0 | 1.55 |
| 健康ではない                 | 122            | 26.2 | 26.2 | 47.5 | 3.41 | 122        | 19.7 | 23.8 | 35.2 | 21.3 | 1.58 |
| 【散歩を1週間に何日しますか】        |                |      |      |      |      |            |      |      |      |      |      |
| 毎日                     | 1,466          | 24.8 | 28.9 | 46.3 | 3.35 | 1,466      | 21.4 | 26.3 | 32.7 | 19.6 | 1.51 |
| 5-6日                   | 324            | 22.8 | 25.6 | 51.5 | 3.54 | 324        | 16.0 | 23.1 | 39.8 | 21.0 | 1.66 |
| 2-4日                   | 1,061          | 22.1 | 29.3 | 48.6 | 3.45 | 1,061      | 16.7 | 25.4 | 35.2 | 22.6 | 1.64 |
| 1日以下                   | 232            | 19.0 | 28.0 | 53.0 | 3.63 | 232        | 15.9 | 18.5 | 40.5 | 25.0 | 1.75 |
| していない                  | 2,007          | 21.6 | 30.4 | 48.0 | 3.46 | 2,007      | 19.8 | 20.8 | 35.8 | 23.6 | 1.63 |

|                            | 計算（一部逆唱）（MMSE） |       |      |      |      | 遅延再生（MMSE） |       |      |      |      |      |
|----------------------------|----------------|-------|------|------|------|------------|-------|------|------|------|------|
|                            | 合計             | 0～1点  | 2～4点 | 5点   | 平均   | 合計         | 0点    | 1点   | 2点   | 3点   | 平均   |
| 【軽い運動・体操を1週間に何日してるか】       |                |       |      |      |      |            |       |      |      |      |      |
| 毎日                         | 1,574          | 21.6  | 27.7 | 50.7 | 3.51 | 1,574      | 19.5  | 24.8 | 34.0 | 21.7 | 1.58 |
| 5-6日                       | 286            | 21.0  | 24.5 | 54.5 | 3.60 | 286        | 15.4  | 26.2 | 36.0 | 22.4 | 1.65 |
| 2-4日                       | 988            | 21.7  | 29.4 | 49.0 | 3.47 | 988        | 16.9  | 23.5 | 35.2 | 24.4 | 1.67 |
| 1日以下                       | 292            | 20.2  | 28.8 | 51.0 | 3.58 | 292        | 16.4  | 22.9 | 33.9 | 26.7 | 1.71 |
| していない                      | 1,941          | 24.5  | 31.3 | 44.2 | 3.32 | 1,941      | 21.1  | 21.8 | 36.5 | 20.6 | 1.57 |
| 【定期的な運動・スポーツを1週間に何日しているか】  |                |       |      |      |      |            |       |      |      |      |      |
| 毎日                         | 147            | 20.4  | 32.0 | 47.6 | 3.48 | 147        | 18.4  | 29.9 | 34.7 | 17.0 | 1.50 |
| 5-6日                       | 137            | 18.2  | 22.6 | 59.1 | 3.80 | 137        | 12.4  | 26.3 | 35.0 | 26.3 | 1.75 |
| 2-4日                       | 947            | 18.6  | 25.7 | 55.8 | 3.67 | 947        | 15.7  | 23.5 | 38.4 | 22.3 | 1.67 |
| 1日以下                       | 596            | 19.3  | 25.2 | 55.5 | 3.70 | 596        | 16.8  | 22.5 | 33.1 | 27.7 | 1.72 |
| していない                      | 3,256          | 24.7  | 31.2 | 44.1 | 3.31 | 3,256      | 20.9  | 23.1 | 34.9 | 21.1 | 1.56 |
| 【1日で座ったり寝転んでいる合計時間】        |                |       |      |      |      |            |       |      |      |      |      |
| 120分未満                     | 67             | 28.4  | 29.9 | 41.8 | 3.19 | 67         | 28.4  | 17.9 | 29.9 | 23.9 | 1.49 |
| 120-240分未満                 | 954            | 24.9  | 28.6 | 46.4 | 3.35 | 954        | 21.0  | 22.6 | 35.0 | 21.4 | 1.57 |
| 240-360分未満                 | 1,758          | 22.9  | 28.7 | 48.4 | 3.43 | 1,758      | 19.0  | 23.9 | 35.0 | 22.1 | 1.60 |
| 360-480分未満                 | 1,281          | 20.7  | 30.6 | 48.7 | 3.49 | 1,281      | 16.3  | 23.5 | 37.0 | 23.2 | 1.67 |
| 480分以上                     | 1,030          | 21.9  | 29.3 | 48.7 | 3.47 | 1,030      | 21.0  | 23.4 | 34.1 | 21.6 | 1.56 |
| 【1週間に市内に外出回数】              |                |       |      |      |      |            |       |      |      |      |      |
| 1回未満                       | 23             | 43.5  | 34.8 | 21.7 | 2.35 | 23         | 34.8  | 30.4 | 26.1 | 8.7  | 1.09 |
| 1-3回                       | 695            | 26.2  | 31.9 | 41.9 | 3.21 | 695        | 23.5  | 24.2 | 33.5 | 18.8 | 1.48 |
| 4-6回                       | 1,378          | 20.3  | 29.8 | 49.9 | 3.53 | 1,378      | 16.1  | 21.5 | 37.3 | 25.1 | 1.71 |
| 7回以上                       | 2,993          | 22.6  | 28.4 | 48.9 | 3.46 | 2,993      | 19.5  | 24.0 | 34.8 | 21.6 | 1.59 |
| 【市内外出の主な手段】                |                |       |      |      |      |            |       |      |      |      |      |
| 自家用車以外                     | 1,751          | 24.1  | 30.3 | 45.6 | 3.33 | 1,751      | 20.7  | 22.7 | 34.0 | 22.6 | 1.58 |
| 自家用車                       | 3,321          | 21.7  | 28.8 | 49.4 | 3.49 | 3,321      | 18.4  | 23.8 | 35.9 | 22.0 | 1.61 |
| 【1週間に市外に外出回数】              |                |       |      |      |      |            |       |      |      |      |      |
| 1回未満                       | 2172           | 25.7  | 30.9 | 43.4 | 3.27 | 2172       | 20.3  | 23.3 | 34.6 | 21.7 | 1.58 |
| 1-3回                       | 2284           | 20.8  | 28.3 | 51   | 3.54 | 2284       | 19.2  | 23.7 | 34.7 | 22.4 | 1.60 |
| 4-6回                       | 445            | 19.6  | 26.7 | 53.7 | 3.61 | 445        | 14.2  | 23.1 | 38.7 | 24   | 1.73 |
| 7回以上                       | 186            | 15.6  | 29.6 | 54.8 | 3.77 | 186        | 18.8  | 20.4 | 41.4 | 19.4 | 1.61 |
| 【市外外出の主な手段】                |                |       |      |      |      |            |       |      |      |      |      |
| 自家用車以外                     | 1,240          | 20.8  | 28.6 | 50.6 | 3.53 | 1,240      | 18.5  | 21.6 | 36.0 | 23.8 | 1.65 |
| 自家用車                       | 3,067          | 21.5  | 29.3 | 49.3 | 3.49 | 3,067      | 18.7  | 24.1 | 35.4 | 21.8 | 1.60 |
| 【職業（有償）を持っている】             |                |       |      |      |      |            |       |      |      |      |      |
| はい                         | 1,472          | 22.5  | 28.5 | 49.0 | 3.47 | 1,472      | 17.0  | 23.4 | 34.4 | 25.1 | 1.68 |
| いいえ                        | 3,618          | 22.6  | 29.7 | 47.7 | 3.42 | 3,618      | 20.1  | 23.4 | 35.6 | 20.9 | 1.57 |
| 【ボランティアの経験】                |                |       |      |      |      |            |       |      |      |      |      |
| はい                         | 1,589          | 20.2  | 29.5 | 50.3 | 3.54 | 1,589      | 17.2  | 23.0 | 34.6 | 25.2 | 1.68 |
| いいえ                        | 3,500          | 23.7  | 29.2 | 47.1 | 3.39 | 3,500      | 20.1  | 23.5 | 35.6 | 20.8 | 1.57 |
| 【現在一人暮らし】                  |                |       |      |      |      |            |       |      |      |      |      |
| はい                         | 535            | 23.7  | 28.2 | 48.0 | 3.37 | 535        | 20.7  | 23.4 | 34.0 | 21.9 | 1.57 |
| いいえ                        | 4,554          | 22.5  | 29.4 | 48.1 | 3.44 | 4,554      | 19.0  | 23.4 | 35.4 | 22.2 | 1.61 |
| 【配偶者と暮らしている】               |                |       |      |      |      |            |       |      |      |      |      |
| はい                         | 3,873          | 21.4  | 29.0 | 49.7 | 3.50 | 3,873      | 18.6  | 23.3 | 35.7 | 22.4 | 1.62 |
| いいえ                        | 1,216          | 26.5  | 30.4 | 43.1 | 3.24 | 1,216      | 21.3  | 23.6 | 34.0 | 21.1 | 1.55 |
| 【現在、どのくらい噛めて食べられるか】        |                |       |      |      |      |            |       |      |      |      |      |
| 何でも噛める                     | 3,300          | 22.4  | 29.2 | 48.4 | 3.44 | 3,300      | 18.8  | 23.1 | 35.6 | 22.5 | 1.62 |
| たいてい噛める                    | 1,632          | 22.0  | 29.8 | 48.2 | 3.47 | 1,632      | 19.0  | 24.1 | 35.5 | 21.4 | 1.59 |
| あまり噛めない                    | 149            | 32.2  | 28.2 | 39.6 | 3.00 | 149        | 28.2  | 23.5 | 25.5 | 22.8 | 1.43 |
| ほとんど噛めない                   | 7              | 42.9  | 0.0  | 57.1 | 3.29 | 7          | 42.9  | 14.3 | 28.6 | 14.3 | 1.14 |
| 全く噛めない                     | 1              | 100.0 | 0.0  | 0.0  | 0.00 | 1          | 100.0 | 0.0  | 0.0  | 0.0  | 0.00 |
| 【現在 お酒を飲みますか】              |                |       |      |      |      |            |       |      |      |      |      |
| 飲まない                       | 2,395          | 23.8  | 29.1 | 47.1 | 3.38 | 2,395      | 16.8  | 21.4 | 35.7 | 26.1 | 1.71 |
| やめた                        | 396            | 24.2  | 33.8 | 41.9 | 3.26 | 396        | 22.5  | 26.3 | 35.4 | 15.9 | 1.45 |
| 飲む                         | 2,298          | 21.1  | 28.8 | 50.2 | 3.52 | 2,298      | 21.1  | 25.0 | 34.8 | 19.1 | 1.52 |
| 【現在 タバコを吸ってますか】            |                |       |      |      |      |            |       |      |      |      |      |
| 吸わない                       | 3,044          | 22.8  | 28.9 | 48.3 | 3.44 | 3,044      | 16.4  | 20.6 | 37.1 | 25.9 | 1.73 |
| やめた                        | 1,542          | 21.5  | 30.0 | 48.5 | 3.47 | 1,542      | 23.2  | 27.7 | 33.1 | 16.0 | 1.42 |
| 吸っている                      | 503            | 24.7  | 29.8 | 45.5 | 3.33 | 503        | 23.9  | 27.2 | 30.8 | 18.1 | 1.43 |
| 【GDS 自分の生活に満足】             |                |       |      |      |      |            |       |      |      |      |      |
| はい                         | 4,555          | 22.6  | 29.0 | 48.4 | 3.44 | 4,555      | 18.9  | 23.3 | 35.5 | 22.3 | 1.61 |
| いいえ                        | 534            | 22.3  | 32.0 | 45.7 | 3.41 | 534        | 21.5  | 24.3 | 33.0 | 21.2 | 1.54 |
| 【GDS やってきた事・趣味の多くを最近やめた】   |                |       |      |      |      |            |       |      |      |      |      |
| いいえ                        | 3,779          | 21.6  | 28.5 | 49.8 | 3.50 | 3,779      | 18.1  | 23.7 | 35.0 | 23.2 | 1.63 |
| はい                         | 1,310          | 25.3  | 31.5 | 43.1 | 3.27 | 1,310      | 22.5  | 22.5 | 36.0 | 19.0 | 1.51 |
| 【GDS 人生をむなしと感じる】           |                |       |      |      |      |            |       |      |      |      |      |
| いいえ                        | 4,550          | 22.0  | 29.0 | 49.0 | 3.47 | 4,550      | 18.7  | 23.4 | 35.5 | 22.5 | 1.62 |
| はい                         | 539            | 27.3  | 32.1 | 40.6 | 3.19 | 539        | 23.9  | 23.6 | 33.6 | 18.9 | 1.47 |
| 【GDS 退屈と感じる事がよくある】         |                |       |      |      |      |            |       |      |      |      |      |
| いいえ                        | 4,284          | 22.3  | 28.6 | 49.2 | 3.47 | 4,284      | 18.5  | 23.0 | 35.3 | 23.2 | 1.63 |
| はい                         | 805            | 24.3  | 33.2 | 42.5 | 3.28 | 805        | 23.1  | 25.3 | 34.9 | 16.6 | 1.45 |
| 【GDS 普段は気分は良いほう】           |                |       |      |      |      |            |       |      |      |      |      |
| はい                         | 4,892          | 22.4  | 29.4 | 48.2 | 3.45 | 4,892      | 19.2  | 23.3 | 35.2 | 22.3 | 1.61 |
| いいえ                        | 194            | 27.3  | 26.3 | 46.4 | 3.24 | 194        | 19.6  | 25.3 | 36.6 | 18.6 | 1.54 |
| 【GDS 自分に悪いことが起こると不安がありますか】 |                |       |      |      |      |            |       |      |      |      |      |
| いいえ                        | 3,807          | 22.3  | 28.8 | 48.9 | 3.46 | 3,807      | 19.5  | 23.4 | 35.0 | 22.0 | 1.59 |
| はい                         | 1,282          | 23.6  | 30.7 | 45.8 | 3.36 | 1,282      | 18.3  | 23.2 | 36.0 | 22.5 | 1.63 |
| 【GDS いつも幸せと感じている】          |                |       |      |      |      |            |       |      |      |      |      |
| はい                         | 4,618          | 22.4  | 29.4 | 48.2 | 3.44 | 4,618      | 19.2  | 23.3 | 35.4 | 22.0 | 1.60 |
| いいえ                        | 470            | 24.5  | 28.1 | 47.4 | 3.40 | 470        | 19.4  | 23.8 | 33.6 | 23.2 | 1.61 |

|                          | 計算（一部逆唱）（MMSE） |      |      |      |      | 遅延再生（MMSE） |      |      |      |      |      |
|--------------------------|----------------|------|------|------|------|------------|------|------|------|------|------|
|                          | 合計             | 0～1点 | 2～4点 | 5点   | 平均   | 合計         | 0点   | 1点   | 2点   | 3点   | 平均   |
| 【GDS 無力と感じる事がよくある】       |                |      |      |      |      |            |      |      |      |      |      |
| いいえ                      | 3,563          | 21.6 | 28.7 | 49.8 | 3.49 | 3,563      | 17.8 | 22.6 | 36.3 | 23.4 | 1.65 |
| はい                       | 1,521          | 24.9 | 30.8 | 44.3 | 3.31 | 1,521      | 22.6 | 25.2 | 32.9 | 19.2 | 1.49 |
| 【GDS 外での物事をするより、家の中が好き】  |                |      |      |      |      |            |      |      |      |      |      |
| いいえ                      | 3,341          | 22.0 | 29.4 | 48.7 | 3.46 | 3,341      | 19.2 | 24.1 | 34.8 | 22.0 | 1.60 |
| はい                       | 1,747          | 23.8 | 29.1 | 47.1 | 3.39 | 1,747      | 19.3 | 22.1 | 36.2 | 22.4 | 1.62 |
| 【GDS 他の人と比べ、記憶力が落ちた】     |                |      |      |      |      |            |      |      |      |      |      |
| いいえ                      | 3,222          | 21.1 | 28.8 | 50.2 | 3.52 | 3,222      | 17.1 | 24.0 | 35.4 | 23.5 | 1.65 |
| はい                       | 1,865          | 25.2 | 30.2 | 44.6 | 3.30 | 1,865      | 22.9 | 22.3 | 35.0 | 19.8 | 1.52 |
| 【GDS 生きている事は素晴らしい事と思う】   |                |      |      |      |      |            |      |      |      |      |      |
| はい                       | 4,663          | 22.6 | 29.3 | 48.0 | 3.43 | 4,663      | 18.9 | 23.4 | 35.5 | 22.2 | 1.61 |
| いいえ                      | 424            | 22.2 | 29.0 | 48.8 | 3.48 | 424        | 23.3 | 22.6 | 32.8 | 21.2 | 1.52 |
| 【GDS 自分の存在は価値がないと感じる】    |                |      |      |      |      |            |      |      |      |      |      |
| いいえ                      | 4,765          | 22.1 | 29.4 | 48.6 | 3.46 | 4,765      | 18.7 | 23.1 | 35.5 | 22.7 | 1.62 |
| はい                       | 323            | 30.3 | 28.2 | 41.5 | 3.10 | 323        | 26.9 | 27.2 | 31.9 | 13.9 | 1.33 |
| 【GDS 活力が満ち溢れているを感じる】     |                |      |      |      |      |            |      |      |      |      |      |
| はい                       | 2,798          | 21.4 | 29.9 | 48.7 | 3.46 | 2,798      | 17.7 | 23.3 | 35.4 | 23.6 | 1.65 |
| いいえ                      | 2,291          | 24.1 | 28.5 | 47.4 | 3.41 | 2,291      | 21.1 | 23.5 | 35.1 | 20.3 | 1.55 |
| 【GDS 希望の無いものと感じる】        |                |      |      |      |      |            |      |      |      |      |      |
| いいえ                      | 4,469          | 22.0 | 29.2 | 48.8 | 3.47 | 4,469      | 18.3 | 23.0 | 36.0 | 22.7 | 1.63 |
| はい                       | 620            | 27.3 | 30.0 | 42.7 | 3.22 | 620        | 25.6 | 26.3 | 30.0 | 18.1 | 1.40 |
| 【GDS 他人が恵まれた生活をしていると思う】  |                |      |      |      |      |            |      |      |      |      |      |
| いいえ                      | 4,134          | 21.8 | 28.8 | 49.4 | 3.48 | 4,134      | 18.6 | 23.0 | 35.4 | 23.0 | 1.63 |
| はい                       | 955            | 25.9 | 31.5 | 42.6 | 3.24 | 955        | 21.8 | 25.1 | 34.6 | 18.5 | 1.50 |
| 【GDS計】                   |                |      |      |      |      |            |      |      |      |      |      |
| 5点以下                     | 4,293          | 21.9 | 28.9 | 49.1 | 3.47 | 4,293      | 18.5 | 23.0 | 35.5 | 23.0 | 1.63 |
| 6点以上                     | 781            | 25.7 | 31.5 | 42.8 | 3.26 | 781        | 23.2 | 25.5 | 34.1 | 17.3 | 1.45 |
| 【バス・電車にて1人で外出する】         |                |      |      |      |      |            |      |      |      |      |      |
| はい                       | 4,523          | 21.7 | 29.0 | 49.3 | 3.49 | 4,523      | 18.6 | 23.2 | 35.6 | 22.6 | 1.62 |
| いいえ                      | 559            | 30.1 | 32.0 | 37.9 | 3.04 | 559        | 24.0 | 25.0 | 32.0 | 19.0 | 1.46 |
| 【日用品の買い物をする】             |                |      |      |      |      |            |      |      |      |      |      |
| はい                       | 4,833          | 22.1 | 29.2 | 48.6 | 3.46 | 4,833      | 18.6 | 23.1 | 35.6 | 22.7 | 1.62 |
| いいえ                      | 247            | 30.8 | 31.2 | 38.1 | 3.03 | 247        | 30.8 | 29.1 | 28.7 | 11.3 | 1.21 |
| 【預貯金の出し入れをする】            |                |      |      |      |      |            |      |      |      |      |      |
| はい                       | 4,511          | 21.8 | 29.4 | 48.8 | 3.47 | 4,511      | 18.1 | 23.4 | 35.3 | 23.2 | 1.63 |
| いいえ                      | 571            | 29.1 | 28.9 | 42.0 | 3.15 | 571        | 27.5 | 23.1 | 35.2 | 14.2 | 1.36 |
| 【友人の家を訪ねる】               |                |      |      |      |      |            |      |      |      |      |      |
| はい                       | 4,347          | 22.2 | 29.4 | 48.4 | 3.46 | 4,347      | 18.5 | 23.2 | 35.2 | 23.1 | 1.63 |
| いいえ                      | 732            | 25.0 | 28.6 | 46.4 | 3.33 | 732        | 23.5 | 24.0 | 35.8 | 16.7 | 1.46 |
| 【家族友人の相談にのる】             |                |      |      |      |      |            |      |      |      |      |      |
| はい                       | 4,592          | 21.9 | 29.1 | 49.0 | 3.47 | 4,592      | 18.7 | 23.2 | 35.3 | 22.8 | 1.62 |
| いいえ                      | 472            | 27.5 | 31.6 | 40.9 | 3.14 | 472        | 24.4 | 24.8 | 35.0 | 15.9 | 1.42 |
| 【階段を手すり・壁をつたわずに昇る】       |                |      |      |      |      |            |      |      |      |      |      |
| はい                       | 3,837          | 21.1 | 28.8 | 50.1 | 3.51 | 3,837      | 18.4 | 23.8 | 34.9 | 22.9 | 1.62 |
| いいえ                      | 1,231          | 26.7 | 31.2 | 42.1 | 3.21 | 1,231      | 21.8 | 22.2 | 36.0 | 20.1 | 1.54 |
| 【椅子に座った状態から、何もつかまらずに立てる】 |                |      |      |      |      |            |      |      |      |      |      |
| はい                       | 4,631          | 21.6 | 29.1 | 49.3 | 3.49 | 4,631      | 18.6 | 23.5 | 35.5 | 22.4 | 1.62 |
| いいえ                      | 452            | 33.0 | 32.1 | 35.0 | 2.91 | 452        | 25.9 | 21.9 | 33.2 | 19.0 | 1.45 |
| 【15分間続けて歩いている】           |                |      |      |      |      |            |      |      |      |      |      |
| はい                       | 4,565          | 21.9 | 29.2 | 48.9 | 3.47 | 4,565      | 18.5 | 23.8 | 35.6 | 22.1 | 1.61 |
| いいえ                      | 515            | 28.0 | 30.9 | 41.2 | 3.19 | 515        | 25.6 | 19.6 | 32.4 | 22.3 | 1.51 |
| 【この1年間に転んだ事がある】          |                |      |      |      |      |            |      |      |      |      |      |
| いいえ                      | 4,132          | 22.0 | 29.0 | 49.1 | 3.48 | 4,132      | 18.9 | 22.9 | 35.4 | 22.8 | 1.62 |
| はい                       | 950            | 25.3 | 30.8 | 43.9 | 3.26 | 950        | 20.8 | 25.3 | 34.3 | 19.6 | 1.53 |
| 【転倒に対する不安が大きい】           |                |      |      |      |      |            |      |      |      |      |      |
| いいえ                      | 3,421          | 21.9 | 27.8 | 50.3 | 3.51 | 3,421      | 18.9 | 23.9 | 34.9 | 22.2 | 1.60 |
| はい                       | 1,657          | 23.9 | 32.5 | 43.6 | 3.29 | 1,657      | 19.9 | 22.2 | 36.0 | 22.0 | 1.60 |
| 【半年で3kg以上の体重減少】          |                |      |      |      |      |            |      |      |      |      |      |
| いいえ                      | 4,283          | 22.5 | 28.7 | 48.8 | 3.46 | 4,283      | 18.8 | 23.3 | 35.7 | 22.3 | 1.61 |
| はい                       | 784            | 23.1 | 32.5 | 44.4 | 3.31 | 784        | 21.7 | 24.2 | 32.7 | 21.4 | 1.54 |
| 【半年前に比べて固いものが食べ難い】       |                |      |      |      |      |            |      |      |      |      |      |
| いいえ                      | 3,991          | 21.8 | 28.8 | 49.4 | 3.49 | 3,991      | 18.5 | 23.1 | 35.4 | 23.0 | 1.63 |
| はい                       | 1,092          | 25.3 | 31.2 | 43.5 | 3.26 | 1,092      | 21.8 | 24.5 | 34.7 | 19.0 | 1.51 |
| 【お茶汁物等でむせることがある】         |                |      |      |      |      |            |      |      |      |      |      |
| いいえ                      | 4,201          | 22.4 | 29.1 | 48.5 | 3.45 | 4,201      | 19.2 | 23.3 | 35.4 | 22.1 | 1.60 |
| はい                       | 880            | 23.6 | 30.2 | 46.1 | 3.38 | 880        | 19.1 | 23.8 | 34.7 | 22.5 | 1.61 |
| 【口の渇きが気になる】              |                |      |      |      |      |            |      |      |      |      |      |
| いいえ                      | 3,833          | 22.3 | 28.8 | 48.9 | 3.47 | 3,833      | 18.7 | 23.3 | 35.6 | 22.4 | 1.62 |
| はい                       | 1,233          | 23.8 | 30.3 | 45.9 | 3.35 | 1,233      | 20.8 | 23.7 | 34.2 | 21.3 | 1.56 |
| 【週1回以上は外出する】             |                |      |      |      |      |            |      |      |      |      |      |
| はい                       | 4,798          | 22.2 | 29.0 | 48.7 | 3.46 | 4,798      | 18.9 | 23.4 | 35.5 | 22.2 | 1.61 |
| いいえ                      | 269            | 29.0 | 33.5 | 37.5 | 3.05 | 269        | 24.2 | 22.7 | 30.5 | 22.7 | 1.52 |
| 【昨年と比べて外出回数が減少した】        |                |      |      |      |      |            |      |      |      |      |      |
| いいえ                      | 4,260          | 22.1 | 28.8 | 49.0 | 3.47 | 4,260      | 18.3 | 23.3 | 35.7 | 22.8 | 1.63 |
| はい                       | 805            | 25.1 | 31.2 | 43.7 | 3.28 | 805        | 24.2 | 24.2 | 32.5 | 19.0 | 1.46 |
| 【周囲の人から物忘れがあると指摘された】     |                |      |      |      |      |            |      |      |      |      |      |
| いいえ                      | 4,311          | 21.9 | 29.3 | 48.8 | 3.47 | 4,311      | 17.7 | 23.3 | 35.9 | 23.1 | 1.64 |
| はい                       | 771            | 26.8 | 29.4 | 43.7 | 3.25 | 771        | 27.6 | 23.7 | 31.6 | 17.0 | 1.38 |
| 【自分で電話番号を調べて電話する】        |                |      |      |      |      |            |      |      |      |      |      |
| はい                       | 4,730          | 22.2 | 29.1 | 48.7 | 3.46 | 4,730      | 18.8 | 23.6 | 35.3 | 22.3 | 1.61 |
| いいえ                      | 353            | 27.5 | 32.3 | 40.2 | 3.10 | 353        | 25.2 | 20.1 | 34.3 | 20.4 | 1.50 |

|                          | 計算（一部逆唱）（MMSE） |      |      |      |      | 遅延再生（MMSE） |      |      |      |      |      |
|--------------------------|----------------|------|------|------|------|------------|------|------|------|------|------|
|                          | 合計             | 0～1点 | 2～4点 | 5点   | 平均   | 合計         | 0点   | 1点   | 2点   | 3点   | 平均   |
| 【今日の日付が分からない時がある】        |                |      |      |      |      |            |      |      |      |      |      |
| いいえ                      | 3,771          | 20.8 | 28.5 | 50.7 | 3.53 | 3,771      | 17.9 | 23.0 | 34.8 | 24.3 | 1.65 |
| はい                       | 1,307          | 27.8 | 31.5 | 40.7 | 3.16 | 1,307      | 23.0 | 24.6 | 36.5 | 16.0 | 1.46 |
| 【ここ2週間 生活に充実感がない】        |                |      |      |      |      |            |      |      |      |      |      |
| いいえ                      | 4,489          | 20.8 | 29.2 | 50.0 | 3.52 | 4,489      | 18.0 | 23.2 | 35.6 | 23.1 | 1.64 |
| はい                       | 569            | 36.0 | 29.7 | 34.3 | 2.83 | 569        | 28.3 | 25.0 | 33.2 | 13.5 | 1.32 |
| 【ここ2週間 楽しい事が楽しめない】       |                |      |      |      |      |            |      |      |      |      |      |
| いいえ                      | 4,745          | 21.6 | 29.2 | 49.2 | 3.48 | 4,745      | 18.6 | 23.2 | 35.6 | 22.6 | 1.62 |
| はい                       | 337            | 36.5 | 31.5 | 32.0 | 2.78 | 337        | 27.9 | 25.8 | 30.0 | 16.3 | 1.35 |
| 【ここ2週間 楽に出来ていた事が億劫になった】  |                |      |      |      |      |            |      |      |      |      |      |
| いいえ                      | 4,097          | 21.7 | 28.7 | 49.6 | 3.49 | 4,097      | 18.5 | 23.5 | 35.4 | 22.6 | 1.62 |
| はい                       | 986            | 26.3 | 31.8 | 41.9 | 3.22 | 986        | 22.1 | 23.1 | 34.6 | 20.2 | 1.53 |
| 【ここ2週間 役に立つ人間と思えない】      |                |      |      |      |      |            |      |      |      |      |      |
| いいえ                      | 4,352          | 21.1 | 28.6 | 50.2 | 3.52 | 4,352      | 17.8 | 23.0 | 35.6 | 23.6 | 1.65 |
| はい                       | 723            | 31.0 | 33.5 | 35.5 | 2.97 | 723        | 27.7 | 25.6 | 33.1 | 13.7 | 1.33 |
| 【ここ2週間 わけもなく疲れたような感じがする】 |                |      |      |      |      |            |      |      |      |      |      |
| いいえ                      | 4,329          | 21.6 | 28.7 | 49.7 | 3.50 | 4,329      | 18.2 | 23.4 | 35.5 | 22.8 | 1.63 |
| はい                       | 752            | 28.3 | 32.8 | 38.8 | 3.10 | 752        | 24.7 | 23.0 | 34.0 | 18.2 | 1.46 |
| 【本や新聞を読んでいる】             |                |      |      |      |      |            |      |      |      |      |      |
| はい                       | 4,844          | 22.0 | 29.4 | 48.7 | 3.47 | 4,844      | 19.0 | 23.4 | 35.1 | 22.4 | 1.61 |
| いいえ                      | 241            | 35.7 | 27.8 | 36.5 | 2.82 | 241        | 23.7 | 22.4 | 37.8 | 16.2 | 1.46 |
| 【車を運転している】               |                |      |      |      |      |            |      |      |      |      |      |
| はい                       | 3,494          | 20.7 | 28.1 | 51.1 | 3.55 | 3,494      | 18.1 | 24.5 | 35.5 | 21.8 | 1.61 |
| いいえ                      | 1,585          | 26.6 | 31.8 | 41.6 | 3.19 | 1,585      | 21.6 | 20.9 | 34.6 | 23.0 | 1.59 |
| 【誰かと毎日会話している】            |                |      |      |      |      |            |      |      |      |      |      |
| はい                       | 4,844          | 22.2 | 29.4 | 48.5 | 3.46 | 4,844      | 18.7 | 23.5 | 35.3 | 22.5 | 1.62 |
| いいえ                      | 222            | 30.2 | 28.4 | 41.4 | 3.10 | 222        | 29.3 | 22.1 | 33.8 | 14.9 | 1.34 |
| 【家の掃除をしている】              |                |      |      |      |      |            |      |      |      |      |      |
| はい                       | 4,362          | 22.5 | 29.8 | 47.7 | 3.44 | 4,362      | 18.3 | 22.9 | 36.0 | 22.7 | 1.63 |
| いいえ                      | 709            | 23.1 | 26.4 | 50.5 | 3.45 | 709        | 24.3 | 26.2 | 30.7 | 18.8 | 1.44 |
| 【ゴミ出しをしている】              |                |      |      |      |      |            |      |      |      |      |      |
| はい                       | 4,266          | 22.3 | 29.3 | 48.4 | 3.45 | 4,266      | 18.1 | 23.6 | 35.4 | 22.9 | 1.63 |
| いいえ                      | 808            | 24.3 | 29.2 | 46.5 | 3.37 | 808        | 24.8 | 22.6 | 34.5 | 18.1 | 1.46 |
| 【畑や庭仕事をしている】             |                |      |      |      |      |            |      |      |      |      |      |
| はい                       | 3,601          | 21.9 | 29.6 | 48.5 | 3.46 | 3,601      | 18.3 | 23.5 | 35.5 | 22.7 | 1.63 |
| いいえ                      | 1,477          | 24.2 | 28.4 | 47.3 | 3.37 | 1,477      | 21.2 | 23.3 | 34.8 | 20.7 | 1.55 |
| 【電話をかける友人がいる】            |                |      |      |      |      |            |      |      |      |      |      |
| はい                       | 4,703          | 22.2 | 29.1 | 48.7 | 3.46 | 4,703      | 18.6 | 23.2 | 35.3 | 22.9 | 1.62 |
| いいえ                      | 368            | 27.7 | 31.5 | 40.8 | 3.11 | 368        | 26.6 | 26.1 | 33.7 | 13.6 | 1.34 |
| 【買い物等で重い荷物を運ぶ】           |                |      |      |      |      |            |      |      |      |      |      |
| はい                       | 4,276          | 21.7 | 28.5 | 49.8 | 3.50 | 4,276      | 18.3 | 23.4 | 35.4 | 22.9 | 1.63 |
| いいえ                      | 797            | 27.2 | 33.2 | 39.5 | 3.13 | 797        | 23.8 | 23.3 | 34.6 | 18.2 | 1.47 |
| 【孫やペットの世話をしている】          |                |      |      |      |      |            |      |      |      |      |      |
| はい                       | 2,744          | 22.4 | 29.7 | 47.8 | 3.44 | 2,744      | 16.9 | 23.5 | 36.6 | 23.1 | 1.66 |
| いいえ                      | 2,329          | 22.7 | 28.7 | 48.6 | 3.45 | 2,329      | 21.8 | 23.4 | 33.7 | 21.1 | 1.54 |
| 【趣味・スポーツ活動をしている】         |                |      |      |      |      |            |      |      |      |      |      |
| はい                       | 3,606          | 20.5 | 29.0 | 50.6 | 3.53 | 3,606      | 17.7 | 23.7 | 35.7 | 22.9 | 1.64 |
| いいえ                      | 1,466          | 27.8 | 29.9 | 42.3 | 3.21 | 1,466      | 22.8 | 22.6 | 34.2 | 20.4 | 1.52 |
| 【公民館での行事・催し物に参加している】     |                |      |      |      |      |            |      |      |      |      |      |
| はい                       | 2,441          | 21.8 | 29.3 | 48.9 | 3.47 | 2,441      | 19.5 | 23.6 | 33.7 | 23.2 | 1.61 |
| いいえ                      | 2,636          | 23.4 | 29.2 | 47.4 | 3.41 | 2,636      | 18.8 | 23.2 | 36.8 | 21.2 | 1.60 |
| 【頭を使う活動（将棋・学習等）をしている】    |                |      |      |      |      |            |      |      |      |      |      |
| はい                       | 2,448          | 19.4 | 27.4 | 53.2 | 3.62 | 2,448      | 17.2 | 23.8 | 35.3 | 23.8 | 1.66 |
| いいえ                      | 2,626          | 25.6 | 31.1 | 43.3 | 3.26 | 2,626      | 21.1 | 23.0 | 35.2 | 20.6 | 1.55 |
| 【地区の会合等に出席している】          |                |      |      |      |      |            |      |      |      |      |      |
| はい                       | 2,544          | 22.1 | 28.9 | 49.0 | 3.46 | 2,544      | 19.3 | 24.0 | 33.7 | 23.0 | 1.60 |
| いいえ                      | 2,530          | 23.0 | 29.6 | 47.3 | 3.42 | 2,530      | 19.1 | 22.8 | 36.8 | 21.3 | 1.60 |
| 【地図等を調べ、知らない土地に行く】       |                |      |      |      |      |            |      |      |      |      |      |
| はい                       | 3,096          | 20.7 | 27.7 | 51.6 | 3.56 | 3,096      | 18.5 | 24.0 | 35.2 | 22.3 | 1.61 |
| いいえ                      | 1,975          | 25.7 | 31.8 | 42.5 | 3.24 | 1,975      | 20.3 | 22.4 | 35.4 | 21.9 | 1.59 |
| 【習い事をしている】               |                |      |      |      |      |            |      |      |      |      |      |
| はい                       | 2,029          | 19.5 | 29.4 | 51.1 | 3.56 | 2,029      | 16.2 | 23.2 | 35.2 | 25.4 | 1.70 |
| いいえ                      | 3,046          | 24.6 | 29.2 | 46.2 | 3.36 | 3,046      | 21.2 | 23.5 | 35.3 | 20.0 | 1.54 |
| 【ビデオ・DVDの操作をしている】        |                |      |      |      |      |            |      |      |      |      |      |
| はい                       | 2,635          | 21.4 | 27.1 | 51.6 | 3.54 | 2,635      | 17.4 | 24.9 | 35.3 | 22.4 | 1.63 |
| いいえ                      | 2,445          | 23.9 | 31.7 | 44.4 | 3.33 | 2,445      | 21.1 | 21.7 | 35.2 | 22.0 | 1.58 |
| 【役員や幹事などのまともな役の仕事をしている】  |                |      |      |      |      |            |      |      |      |      |      |
| はい                       | 1,589          | 18.9 | 28.5 | 52.6 | 3.61 | 1,589      | 17.7 | 24.6 | 34.2 | 23.5 | 1.63 |
| いいえ                      | 3,486          | 24.3 | 29.6 | 46.2 | 3.36 | 3,486      | 19.9 | 22.8 | 35.7 | 21.6 | 1.59 |
| 【家族や友人の役に立っていると思う】       |                |      |      |      |      |            |      |      |      |      |      |
| はい                       | 4,427          | 21.9 | 28.7 | 49.4 | 3.48 | 4,427      | 18.1 | 22.7 | 36.1 | 23.1 | 1.64 |
| いいえ                      | 656            | 27.3 | 33.2 | 39.5 | 3.13 | 656        | 26.8 | 28.4 | 29.3 | 15.5 | 1.34 |
| 【パソコンを使っている】             |                |      |      |      |      |            |      |      |      |      |      |
| はい                       | 1,660          | 17.0 | 24.9 | 58.0 | 3.78 | 1,660      | 16.4 | 24.3 | 35.1 | 24.1 | 1.67 |
| いいえ                      | 3,423          | 25.3 | 31.4 | 43.3 | 3.27 | 3,423      | 20.5 | 22.9 | 35.3 | 21.2 | 1.57 |
| 【この3ヶ月間で1週間以上の入院】        |                |      |      |      |      |            |      |      |      |      |      |
| はい                       | 94             | 19.1 | 38.3 | 42.6 | 3.29 | 94         | 21.3 | 26.6 | 28.7 | 23.4 | 1.54 |
| いいえ                      | 4,980          | 22.6 | 29.1 | 48.3 | 3.44 | 4,980      | 19.1 | 23.4 | 35.4 | 22.1 | 1.61 |

|         | 物品呼称 (MMSE) |      |       |      | 復唱 (MMSE) |      |       |      | 3段命令 (MMSE) |      |      |      |
|---------|-------------|------|-------|------|-----------|------|-------|------|-------------|------|------|------|
|         | 合計          | 1点以下 | 2点    | 平均   | 合計        | 0点   | 1点    | 平均   | 合計          | 2点以下 | 3点   | 平均   |
| 全体      | 5,091       | 0.2  | 99.8  | 2.00 | 5,091     | 7.4  | 92.6  | 0.93 | 5,091       | 26.7 | 73.3 | 2.70 |
| 【性別】    |             |      |       |      |           |      |       |      |             |      |      |      |
| 女性      | 2,604       | 0.3  | 99.7  | 2.00 | 2,604     | 6.3  | 93.7  | 0.94 | 2,604       | 24.5 | 75.5 | 2.72 |
| 男性      | 2,487       | 0.2  | 99.8  | 2.00 | 2,487     | 8.5  | 91.5  | 0.92 | 2,487       | 29.0 | 71.0 | 2.67 |
| 【年齢】    |             |      |       |      |           |      |       |      |             |      |      |      |
| 65-69歳  | 1,991       | 0.2  | 99.8  | 2.00 | 1,991     | 5.0  | 95.0  | 0.95 | 1,991       | 19.9 | 80.1 | 2.79 |
| 70-74歳  | 1,549       | 0.0  | 100.0 | 2.00 | 1,549     | 6.8  | 93.2  | 0.93 | 1,549       | 26.3 | 73.7 | 2.71 |
| 75-79歳  | 932         | 0.4  | 99.6  | 2.00 | 932       | 9.7  | 90.3  | 0.90 | 932         | 31.5 | 68.5 | 2.63 |
| 80歳以上   | 619         | 0.6  | 99.4  | 1.99 | 619       | 13.1 | 86.9  | 0.87 | 619         | 42.2 | 57.8 | 2.48 |
| 【高血圧】   |             |      |       |      |           |      |       |      |             |      |      |      |
| なし      | 2,703       | 0.1  | 99.9  | 2.00 | 2,703     | 6.8  | 93.2  | 0.93 | 2,703       | 25.9 | 74.1 | 2.71 |
| あり      | 2,388       | 0.4  | 99.6  | 2.00 | 2,388     | 8.0  | 92.0  | 0.92 | 2,388       | 27.6 | 72.4 | 2.68 |
| 【受診状況】  |             |      |       |      |           |      |       |      |             |      |      |      |
| 受診している  | 2,141       | 0.5  | 99.5  | 2.00 | 2,141     | 8.1  | 91.9  | 0.92 | 2,141       | 27.9 | 72.1 | 2.68 |
| 受診していた  | 105         | 0.0  | 100.0 | 2.00 | 105       | 7.6  | 92.4  | 0.92 | 105         | 27.6 | 72.4 | 2.69 |
| 受診していない | 129         | 0.0  | 100.0 | 2.00 | 129       | 6.2  | 93.8  | 0.94 | 129         | 24.0 | 76.0 | 2.74 |
| 【治療状況】  |             |      |       |      |           |      |       |      |             |      |      |      |
| 服薬あり    | 2,132       | 0.4  | 99.6  | 2.00 | 2,132     | 8.2  | 91.8  | 0.92 | 2,132       | 27.8 | 72.2 | 2.68 |
| 服薬なし    | 139         | 0.0  | 100.0 | 2.00 | 139       | 6.5  | 93.5  | 0.94 | 139         | 27.3 | 72.7 | 2.71 |
| 放置      | 119         | 0.0  | 100.0 | 2.00 | 119       | 5.9  | 94.1  | 0.94 | 119         | 23.5 | 76.5 | 2.75 |
| 完治      | 5           | 0.0  | 100.0 | 2.00 | 5         | 0.0  | 100.0 | 1.00 | 5           | 40.0 | 60.0 | 2.60 |
| 【脳卒中】   |             |      |       |      |           |      |       |      |             |      |      |      |
| なし      | 4,809       | 0.2  | 99.8  | 2.00 | 4,809     | 7.3  | 92.7  | 0.93 | 4,809       | 26.3 | 73.7 | 2.70 |
| あり      | 281         | 0.4  | 99.6  | 2.00 | 281       | 8.9  | 91.1  | 0.91 | 281         | 32.7 | 67.3 | 2.63 |
| 【受診状況】  |             |      |       |      |           |      |       |      |             |      |      |      |
| 受診している  | 210         | 0.5  | 99.5  | 2.00 | 210       | 8.1  | 91.9  | 0.92 | 210         | 31.9 | 68.1 | 2.65 |
| 受診していた  | 64          | 0.0  | 100.0 | 2.00 | 64        | 12.5 | 87.5  | 0.88 | 64          | 32.8 | 67.2 | 2.63 |
| 受診していない | 7           | 0.0  | 100.0 | 2.00 | 7         | 0.0  | 100.0 | 1.00 | 7           | 42.9 | 57.1 | 2.57 |
| 【治療状況】  |             |      |       |      |           |      |       |      |             |      |      |      |
| 服薬あり    | 228         | 0.4  | 99.6  | 2.00 | 228       | 9.2  | 90.8  | 0.91 | 228         | 33.3 | 66.7 | 2.63 |
| 服薬なし    | 40          | 0.0  | 100.0 | 2.00 | 40        | 10.0 | 90.0  | 0.90 | 40          | 27.5 | 72.5 | 2.68 |
| 放置      | 4           | 0.0  | 100.0 | 2.00 | 4         | 0.0  | 100.0 | 1.00 | 4           | 75.0 | 25.0 | 2.25 |
| 完治      | 7           | 0.0  | 100.0 | 2.00 | 7         | 0.0  | 100.0 | 1.00 | 7           | 28.6 | 71.4 | 2.71 |
| 【心臓病】   |             |      |       |      |           |      |       |      |             |      |      |      |
| なし      | 4,227       | 0.2  | 99.8  | 2.00 | 4,227     | 7.2  | 92.8  | 0.93 | 4,227       | 26.5 | 73.5 | 2.70 |
| あり      | 862         | 0.2  | 99.8  | 2.00 | 862       | 8.4  | 91.6  | 0.92 | 862         | 27.4 | 72.6 | 2.68 |
| 【受診状況】  |             |      |       |      |           |      |       |      |             |      |      |      |
| 受診している  | 628         | 0.3  | 99.7  | 2.00 | 628       | 9.6  | 90.4  | 0.90 | 628         | 28.8 | 71.2 | 2.66 |
| 受診していた  | 158         | 0.0  | 100.0 | 2.00 | 158       | 5.1  | 94.9  | 0.95 | 158         | 20.3 | 79.7 | 2.78 |
| 受診していない | 67          | 0.0  | 100.0 | 2.00 | 67        | 4.5  | 95.5  | 0.96 | 67          | 31.3 | 68.7 | 2.64 |
| 【治療状況】  |             |      |       |      |           |      |       |      |             |      |      |      |
| 服薬あり    | 537         | 0.2  | 99.8  | 2.00 | 537       | 10.8 | 89.2  | 0.89 | 537         | 29.2 | 70.8 | 2.66 |
| 服薬なし    | 240         | 0.4  | 99.6  | 2.00 | 240       | 4.6  | 95.4  | 0.95 | 240         | 22.5 | 77.5 | 2.73 |
| 放置      | 66          | 0.0  | 100.0 | 2.00 | 66        | 4.5  | 95.5  | 0.95 | 66          | 28.8 | 71.2 | 2.67 |
| 完治      | 17          | 0.0  | 100.0 | 2.00 | 17        | 0.0  | 100.0 | 1.00 | 17          | 29.4 | 70.6 | 2.71 |
| 【糖尿病】   |             |      |       |      |           |      |       |      |             |      |      |      |
| なし      | 4,409       | 0.2  | 99.8  | 2.00 | 4,409     | 7.3  | 92.7  | 0.93 | 4,409       | 26.3 | 73.7 | 2.70 |
| あり      | 682         | 0.4  | 99.6  | 2.00 | 682       | 7.6  | 92.4  | 0.92 | 682         | 29.3 | 70.7 | 2.67 |
| 【受診状況】  |             |      |       |      |           |      |       |      |             |      |      |      |
| 受診している  | 588         | 0.5  | 99.5  | 1.99 | 588       | 6.8  | 93.2  | 0.93 | 588         | 30.4 | 69.6 | 2.66 |
| 受診していた  | 36          | 0.0  | 100.0 | 2.00 | 36        | 16.7 | 83.3  | 0.83 | 36          | 25.0 | 75.0 | 2.75 |
| 受診していない | 48          | 0.0  | 100.0 | 2.00 | 48        | 8.3  | 91.7  | 0.92 | 48          | 27.1 | 72.9 | 2.69 |
| 【治療状況】  |             |      |       |      |           |      |       |      |             |      |      |      |
| 服薬あり    | 498         | 0.4  | 99.6  | 2.00 | 498       | 8.2  | 91.8  | 0.92 | 498         | 31.1 | 68.9 | 2.65 |
| 服薬なし    | 135         | 0.7  | 99.3  | 1.99 | 135       | 5.2  | 94.8  | 0.95 | 135         | 25.2 | 74.8 | 2.73 |
| 放置      | 43          | 0.0  | 100.0 | 2.00 | 43        | 9.3  | 90.7  | 0.91 | 43          | 23.3 | 76.7 | 2.74 |
| 完治      | 6           | 0.0  | 100.0 | 2.00 | 6         | 0.0  | 100.0 | 1.00 | 6           | 50.0 | 50.0 | 2.33 |
| 【高脂血症】  |             |      |       |      |           |      |       |      |             |      |      |      |
| なし      | 3,011       | 0.3  | 99.7  | 2.00 | 3,011     | 7.9  | 92.1  | 0.92 | 3,011       | 27.4 | 72.6 | 2.69 |
| あり      | 2,079       | 0.1  | 99.9  | 2.00 | 2,079     | 6.5  | 93.5  | 0.94 | 2,079       | 25.6 | 74.4 | 2.71 |
| 【受診状況】  |             |      |       |      |           |      |       |      |             |      |      |      |
| 受診している  | 1,491       | 0.0  | 100.0 | 2.00 | 1,491     | 6.7  | 93.3  | 0.93 | 1,491       | 26.0 | 74.0 | 2.71 |
| 受診していた  | 155         | 0.0  | 100.0 | 2.00 | 155       | 6.5  | 93.5  | 0.94 | 155         | 26.5 | 73.5 | 2.68 |
| 受診していない | 406         | 0.7  | 99.3  | 1.99 | 406       | 5.2  | 94.8  | 0.95 | 406         | 23.6 | 76.4 | 2.74 |
| 【治療状況】  |             |      |       |      |           |      |       |      |             |      |      |      |
| 服薬あり    | 1,266       | 0.0  | 100.0 | 2.00 | 1,266     | 6.9  | 93.1  | 0.93 | 1,266       | 25.8 | 74.2 | 2.71 |
| 服薬なし    | 396         | 0.0  | 100.0 | 2.00 | 396       | 6.6  | 93.4  | 0.93 | 396         | 26.5 | 73.5 | 2.70 |
| 放置      | 405         | 0.7  | 99.3  | 1.99 | 405       | 5.2  | 94.8  | 0.95 | 405         | 24.4 | 75.6 | 2.73 |
| 完治      | 9           | 0.0  | 100.0 | 2.00 | 9         | 0.0  | 100.0 | 1.00 | 9           | 22.2 | 77.8 | 2.78 |

|               | 物品呼称 (MMSE) |      |       |      | 復唱 (MMSE) |      |       |      | 3段命令 (MMSE) |      |       |      |
|---------------|-------------|------|-------|------|-----------|------|-------|------|-------------|------|-------|------|
|               | 合計          | 1点以下 | 2点    | 平均   | 合計        | 0点   | 1点    | 平均   | 合計          | 2点以下 | 3点    | 平均   |
| 【骨粗鬆症】        |             |      |       |      |           |      |       |      |             |      |       |      |
| なし            | 4,542       | 0.2  | 99.8  | 2.00 | 4,542     | 7.5  | 92.5  | 0.93 | 4,542       | 26.8 | 73.2  | 2.70 |
| あり            | 547         | 0.2  | 99.8  | 2.00 | 547       | 6.6  | 93.4  | 0.93 | 547         | 26.3 | 73.7  | 2.70 |
| 【受診状況】        |             |      |       |      |           |      |       |      |             |      |       |      |
| 受診している        | 401         | 0.2  | 99.8  | 2.00 | 401       | 5.0  | 95.0  | 0.95 | 401         | 29.2 | 70.8  | 2.67 |
| 受診していた        | 88          | 0.0  | 100.0 | 2.00 | 88        | 8.0  | 92.0  | 0.92 | 88          | 19.3 | 80.7  | 2.78 |
| 受診していない       | 56          | 0.0  | 100.0 | 2.00 | 56        | 14.3 | 85.7  | 0.86 | 56          | 19.6 | 80.4  | 2.75 |
| 【治療状況】        |             |      |       |      |           |      |       |      |             |      |       |      |
| 服薬あり          | 407         | 0.2  | 99.8  | 2.00 | 407       | 4.7  | 95.3  | 0.95 | 407         | 27.3 | 72.7  | 2.71 |
| 服薬なし          | 86          | 0.0  | 100.0 | 2.00 | 86        | 10.5 | 89.5  | 0.90 | 86          | 25.6 | 74.4  | 2.65 |
| 放置            | 55          | 0.0  | 100.0 | 2.00 | 55        | 12.7 | 87.3  | 0.87 | 55          | 23.6 | 76.4  | 2.71 |
| 完治            | 4           | 0.0  | 100.0 | 2.00 | 4         | 0.0  | 100.0 | 1.00 | 4           | 0.0  | 100.0 | 3.00 |
| 【呼吸器疾患】       |             |      |       |      |           |      |       |      |             |      |       |      |
| なし            | 4,505       | 0.2  | 99.8  | 2.00 | 4,505     | 7.5  | 92.5  | 0.93 | 4,505       | 26.5 | 73.5  | 2.70 |
| あり            | 585         | 0.3  | 99.7  | 2.00 | 585       | 6.7  | 93.3  | 0.93 | 585         | 27.9 | 72.1  | 2.69 |
| 【受診状況】        |             |      |       |      |           |      |       |      |             |      |       |      |
| 受診している        | 245         | 0.0  | 100.0 | 2.00 | 245       | 5.3  | 94.7  | 0.95 | 245         | 29.8 | 70.2  | 2.68 |
| 受診していた        | 298         | 0.3  | 99.7  | 2.00 | 298       | 7.7  | 92.3  | 0.92 | 298         | 26.2 | 73.8  | 2.70 |
| 受診していない       | 36          | 2.8  | 97.2  | 1.97 | 36        | 5.6  | 94.4  | 0.94 | 36          | 27.8 | 72.2  | 2.69 |
| 【治療状況】        |             |      |       |      |           |      |       |      |             |      |       |      |
| 服薬あり          | 326         | 0.3  | 99.7  | 2.00 | 326       | 8.3  | 91.7  | 0.92 | 326         | 29.1 | 70.9  | 2.67 |
| 服薬なし          | 182         | 0.0  | 100.0 | 2.00 | 182       | 4.9  | 95.1  | 0.95 | 182         | 26.9 | 73.1  | 2.71 |
| 放置            | 18          | 0.0  | 100.0 | 2.00 | 18        | 0.0  | 100.0 | 1.00 | 18          | 33.3 | 66.7  | 2.61 |
| 完治            | 55          | 1.8  | 98.2  | 1.98 | 55        | 3.6  | 96.4  | 0.96 | 55          | 18.2 | 81.8  | 2.82 |
| 【変形性膝関節症】     |             |      |       |      |           |      |       |      |             |      |       |      |
| なし            | 4,355       | 0.3  | 99.7  | 2.00 | 4,355     | 7.5  | 92.5  | 0.93 | 4,355       | 26.9 | 73.1  | 2.70 |
| あり            | 736         | 0.1  | 99.9  | 2.00 | 736       | 6.7  | 93.3  | 0.93 | 736         | 25.4 | 74.6  | 2.71 |
| 【受診状況】        |             |      |       |      |           |      |       |      |             |      |       |      |
| 受診している        | 374         | 0.3  | 99.7  | 2.00 | 374       | 7.8  | 92.2  | 0.92 | 374         | 28.1 | 71.9  | 2.68 |
| 受診していた        | 292         | 0.0  | 100.0 | 2.00 | 292       | 6.5  | 93.5  | 0.93 | 292         | 21.2 | 78.8  | 2.77 |
| 受診していない       | 66          | 0.0  | 100.0 | 2.00 | 66        | 3.0  | 97.0  | 0.97 | 66          | 28.8 | 71.2  | 2.70 |
| 【治療状況】        |             |      |       |      |           |      |       |      |             |      |       |      |
| 服薬あり          | 177         | 0.0  | 100.0 | 2.00 | 177       | 7.3  | 92.7  | 0.93 | 177         | 26.0 | 74.0  | 2.70 |
| 服薬なし          | 472         | 0.0  | 100.0 | 2.00 | 472       | 7.4  | 92.6  | 0.93 | 472         | 24.6 | 75.4  | 2.72 |
| 放置            | 74          | 0.0  | 100.0 | 2.00 | 74        | 4.1  | 95.9  | 0.96 | 74          | 27.0 | 73.0  | 2.72 |
| 完治            | 17          | 0.0  | 100.0 | 2.00 | 17        | 0.0  | 100.0 | 1.00 | 17          | 23.5 | 76.5  | 2.76 |
| 【骨折歴 (60歳以降)】 |             |      |       |      |           |      |       |      |             |      |       |      |
| なし            | 4,539       | 0.3  | 99.7  | 2.00 | 4,539     | 7.4  | 92.6  | 0.93 | 4,539       | 26.7 | 73.3  | 2.70 |
| あり            | 552         | 0.0  | 100.0 | 2.00 | 552       | 7.2  | 92.8  | 0.93 | 552         | 26.8 | 73.2  | 2.70 |
| 【受診状況】        |             |      |       |      |           |      |       |      |             |      |       |      |
| 受診している        | 117         | 0.0  | 100.0 | 2.00 | 117       | 5.1  | 94.9  | 0.95 | 117         | 28.2 | 71.8  | 2.67 |
| 受診していた        | 385         | 0.0  | 100.0 | 2.00 | 385       | 8.1  | 91.9  | 0.92 | 385         | 25.7 | 74.3  | 2.71 |
| 受診していない       | 42          | 0.0  | 100.0 | 2.00 | 42        | 7.1  | 92.9  | 0.93 | 42          | 26.2 | 73.8  | 2.69 |
| 【治療状況】        |             |      |       |      |           |      |       |      |             |      |       |      |
| 服薬あり          | 150         | 0.0  | 100.0 | 2.00 | 150       | 11.3 | 88.7  | 0.89 | 150         | 34.0 | 66.0  | 2.61 |
| 服薬なし          | 306         | 0.0  | 100.0 | 2.00 | 306       | 6.2  | 93.8  | 0.94 | 306         | 22.2 | 77.8  | 2.76 |
| 放置            | 7           | 0.0  | 100.0 | 2.00 | 7         | 14.3 | 85.7  | 0.86 | 7           | 57.1 | 42.9  | 2.43 |
| 完治            | 88          | 0.0  | 100.0 | 2.00 | 88        | 4.5  | 95.5  | 0.95 | 88          | 23.9 | 76.1  | 2.70 |
| 【悪性新生物】       |             |      |       |      |           |      |       |      |             |      |       |      |
| なし            | 4,589       | 0.2  | 99.8  | 2.00 | 4,589     | 7.6  | 92.4  | 0.92 | 4,589       | 26.7 | 73.3  | 2.70 |
| あり            | 499         | 0.2  | 99.8  | 2.00 | 499       | 5.2  | 94.8  | 0.95 | 499         | 27.3 | 72.7  | 2.69 |
| 【受診状況】        |             |      |       |      |           |      |       |      |             |      |       |      |
| 受診している        | 292         | 0.0  | 100.0 | 2.00 | 292       | 5.5  | 94.5  | 0.95 | 292         | 26.7 | 73.3  | 2.69 |
| 受診していた        | 178         | 0.0  | 100.0 | 2.00 | 178       | 5.1  | 94.9  | 0.95 | 178         | 29.8 | 70.2  | 2.66 |
| 受診していない       | 25          | 0.0  | 100.0 | 2.00 | 25        | 4.0  | 96.0  | 0.96 | 25          | 16.0 | 84.0  | 2.84 |
| 【治療状況】        |             |      |       |      |           |      |       |      |             |      |       |      |
| 服薬あり          | 202         | 0.0  | 100.0 | 2.00 | 202       | 6.4  | 93.6  | 0.94 | 202         | 32.7 | 67.3  | 2.64 |
| 服薬なし          | 239         | 0.0  | 100.0 | 2.00 | 239       | 4.2  | 95.8  | 0.96 | 239         | 21.3 | 78.7  | 2.74 |
| 放置            | 4           | 0.0  | 100.0 | 2.00 | 4         | 0.0  | 100.0 | 1.00 | 4           | 25.0 | 75.0  | 2.75 |
| 完治            | 52          | 1.9  | 98.1  | 1.98 | 52        | 3.8  | 96.2  | 0.96 | 52          | 32.7 | 67.3  | 2.62 |
| 【パーキンソン病】     |             |      |       |      |           |      |       |      |             |      |       |      |
| なし            | 5,069       | 0.2  | 99.8  | 2.00 | 5,069     | 7.4  | 92.6  | 0.93 | 5,069       | 26.7 | 73.3  | 2.70 |
| あり            | 22          | 0.0  | 100.0 | 2.00 | 22        | 9.1  | 90.9  | 0.91 | 22          | 27.3 | 72.7  | 2.68 |
| 【受診状況】        |             |      |       |      |           |      |       |      |             |      |       |      |
| 受診している        | 21          | 0.0  | 100.0 | 2.00 | 21        | 9.5  | 90.5  | 0.90 | 21          | 28.6 | 71.4  | 2.67 |
| 受診していた        | 1           | 0.0  | 100.0 | 2.00 | 1         | 0.0  | 100.0 | 1.00 | 1           | 0.0  | 100.0 | 3.00 |
| 【治療状況】        |             |      |       |      |           |      |       |      |             |      |       |      |
| 服薬あり          | 19          | 0.0  | 100.0 | 2.00 | 19        | 10.5 | 89.5  | 0.89 | 19          | 31.6 | 68.4  | 2.63 |
| 服薬なし          | 3           | 0.0  | 100.0 | 2.00 | 3         | 0.0  | 100.0 | 1.00 | 3           | 0.0  | 100.0 | 3.00 |

|                          | 物品呼称 (MMSE) |      |       |      | 復唱 (MMSE) |      |       |      | 3段命令 (MMSE) |       |       |      |
|--------------------------|-------------|------|-------|------|-----------|------|-------|------|-------------|-------|-------|------|
|                          | 合計          | 1点以下 | 2点    | 平均   | 合計        | 0点   | 1点    | 平均   | 合計          | 2点以下  | 3点    | 平均   |
| <b>【アルツハイマー病】</b>        |             |      |       |      |           |      |       |      |             |       |       |      |
| なし                       | 5,083       | 0.2  | 99.8  | 2.00 | 5,083     | 7.3  | 92.7  | 0.93 | 5,083       | 26.6  | 73.4  | 2.70 |
| あり                       | 8           | 0.0  | 100.0 | 2.00 | 8         | 25.0 | 75.0  | 0.75 | 8           | 62.5  | 37.5  | 2.13 |
| <b>【受診状況】</b>            |             |      |       |      |           |      |       |      |             |       |       |      |
| 受診している                   | 4           | 0.0  | 100.0 | 2.00 | 4         | 50.0 | 50.0  | 0.50 | 4           | 75.0  | 25.0  | 1.75 |
| 受診していた                   | 3           | 0.0  | 100.0 | 2.00 | 3         | 0.0  | 100.0 | 1.00 | 3           | 33.3  | 66.7  | 2.67 |
| 受診していない                  | 1           | 0.0  | 100.0 | 2.00 | 1         | 0.0  | 100.0 | 1.00 | 1           | 100.0 | 0.0   | 2.00 |
| <b>【治療状況】</b>            |             |      |       |      |           |      |       |      |             |       |       |      |
| 服薬あり                     | 5           | 0.0  | 100.0 | 2.00 | 5         | 40.0 | 60.0  | 0.60 | 5           | 80.0  | 20.0  | 1.80 |
| 服薬なし                     | 1           | 0.0  | 100.0 | 2.00 | 1         | 0.0  | 100.0 | 1.00 | 1           | 0.0   | 100.0 | 3.00 |
| 放置                       | 2           | 0.0  | 100.0 | 2.00 | 2         | 0.0  | 100.0 | 1.00 | 2           | 50.0  | 50.0  | 2.50 |
| <b>【うつ病】</b>             |             |      |       |      |           |      |       |      |             |       |       |      |
| なし                       | 4,940       | 0.2  | 99.8  | 2.00 | 4,940     | 7.4  | 92.6  | 0.93 | 4,940       | 26.7  | 73.3  | 2.70 |
| あり                       | 151         | 0.0  | 100.0 | 2.00 | 151       | 6.6  | 93.4  | 0.93 | 151         | 27.2  | 72.8  | 2.70 |
| <b>【受診状況】</b>            |             |      |       |      |           |      |       |      |             |       |       |      |
| 受診している                   | 75          | 0.0  | 100.0 | 2.00 | 75        | 5.3  | 94.7  | 0.95 | 75          | 30.7  | 69.3  | 2.65 |
| 受診していた                   | 64          | 0.0  | 100.0 | 2.00 | 64        | 9.4  | 90.6  | 0.91 | 64          | 23.4  | 76.6  | 2.75 |
| 受診していない                  | 9           | 0.0  | 100.0 | 2.00 | 9         | 0.0  | 100.0 | 1.00 | 9           | 11.1  | 88.9  | 2.89 |
| <b>【治療状況】</b>            |             |      |       |      |           |      |       |      |             |       |       |      |
| 服薬あり                     | 119         | 0.0  | 100.0 | 2.00 | 119       | 5.9  | 94.1  | 0.94 | 119         | 27.7  | 72.3  | 2.69 |
| 服薬なし                     | 14          | 0.0  | 100.0 | 2.00 | 14        | 14.3 | 85.7  | 0.86 | 14          | 35.7  | 64.3  | 2.57 |
| 放置                       | 4           | 0.0  | 100.0 | 2.00 | 4         | 0.0  | 100.0 | 1.00 | 4           | 25.0  | 75.0  | 2.75 |
| 完治                       | 11          | 0.0  | 100.0 | 2.00 | 11        | 9.1  | 90.9  | 0.91 | 11          | 18.2  | 81.8  | 2.82 |
| <b>【膠原病 (リウマチを含む)】</b>   |             |      |       |      |           |      |       |      |             |       |       |      |
| なし                       | 4,973       | 0.2  | 99.8  | 2.00 | 4,973     | 7.4  | 92.6  | 0.93 | 4,973       | 26.7  | 73.3  | 2.70 |
| あり                       | 110         | 0.9  | 99.1  | 1.99 | 110       | 5.5  | 94.5  | 0.95 | 110         | 29.1  | 70.9  | 2.66 |
| <b>【受診状況】</b>            |             |      |       |      |           |      |       |      |             |       |       |      |
| 受診している                   | 72          | 0.0  | 100.0 | 2.00 | 72        | 5.6  | 94.4  | 0.94 | 72          | 31.9  | 68.1  | 2.65 |
| 受診していた                   | 31          | 3.2  | 96.8  | 1.97 | 31        | 3.2  | 96.8  | 0.97 | 31          | 22.6  | 77.4  | 2.71 |
| 受診していない                  | 6           | 0.0  | 100.0 | 2.00 | 6         | 16.7 | 83.3  | 0.83 | 6           | 50.0  | 50.0  | 2.33 |
| <b>【治療状況】</b>            |             |      |       |      |           |      |       |      |             |       |       |      |
| 服薬あり                     | 74          | 1.4  | 98.6  | 1.99 | 74        | 5.4  | 94.6  | 0.95 | 74          | 28.4  | 71.6  | 2.66 |
| 服薬なし                     | 32          | 0.0  | 100.0 | 2.00 | 32        | 3.1  | 96.9  | 0.97 | 32          | 28.1  | 71.9  | 2.72 |
| 放置                       | 6           | 0.0  | 100.0 | 2.00 | 6         | 16.7 | 83.3  | 0.83 | 6           | 50.0  | 50.0  | 2.33 |
| 完治                       | 1           | 0.0  | 100.0 | 2.00 | 1         | 0.0  | 100.0 | 1.00 | 1           | 0.0   | 100.0 | 3.00 |
| <b>【1日で服用する薬の種類】</b>     |             |      |       |      |           |      |       |      |             |       |       |      |
| なし                       | 1,462       | 0.1  | 99.9  | 2.00 | 1,462     | 6.0  | 94.0  | 0.94 | 1,462       | 24.1  | 75.9  | 2.73 |
| 1-2個                     | 1,884       | 0.3  | 99.7  | 2.00 | 1,884     | 7.5  | 92.5  | 0.93 | 1,884       | 26.4  | 73.6  | 2.71 |
| 3-4個                     | 1,084       | 0.2  | 99.8  | 2.00 | 1,084     | 8.4  | 91.6  | 0.92 | 1,084       | 28.4  | 71.6  | 2.68 |
| 5個以上                     | 661         | 0.3  | 99.7  | 2.00 | 661       | 8.3  | 91.7  | 0.92 | 661         | 30.3  | 69.7  | 2.65 |
| <b>【要介護認定】</b>           |             |      |       |      |           |      |       |      |             |       |       |      |
| なし                       | 4,845       | 0.2  | 99.8  | 2.00 | 4,845     | 7.1  | 92.9  | 0.93 | 4,845       | 26.0  | 74.0  | 2.71 |
| 要支援1                     | 56          | 0.0  | 100.0 | 2.00 | 56        | 10.7 | 89.3  | 0.89 | 56          | 41.1  | 58.9  | 2.52 |
| 要支援2                     | 55          | 1.8  | 98.2  | 1.98 | 55        | 14.5 | 85.5  | 0.85 | 55          | 45.5  | 54.5  | 2.45 |
| 要介護1                     | 44          | 0.0  | 100.0 | 2.00 | 44        | 25.0 | 75.0  | 0.75 | 44          | 40.9  | 59.1  | 2.48 |
| 要介護2                     | 46          | 0.0  | 100.0 | 2.00 | 46        | 6.5  | 93.5  | 0.93 | 46          | 37.0  | 63.0  | 2.52 |
| 要介護3                     | 19          | 0.0  | 100.0 | 2.00 | 19        | 5.3  | 94.7  | 0.95 | 19          | 31.6  | 68.4  | 2.63 |
| 要介護4                     | 10          | 0.0  | 100.0 | 2.00 | 10        | 10.0 | 90.0  | 0.90 | 10          | 60.0  | 40.0  | 2.20 |
| 要介護5                     | 15          | 0.0  | 100.0 | 2.00 | 15        | 0.0  | 100.0 | 1.00 | 15          | 20.0  | 80.0  | 2.80 |
| <b>【2年間にて体重が5%以上減】</b>   |             |      |       |      |           |      |       |      |             |       |       |      |
| いいえ                      | 4,455       | 0.2  | 99.8  | 2.00 | 4,455     | 7.4  | 92.6  | 0.93 | 4,455       | 26.4  | 73.6  | 2.70 |
| はい                       | 634         | 0.2  | 99.8  | 2.00 | 634       | 7.3  | 92.7  | 0.93 | 634         | 28.9  | 71.1  | 2.66 |
| <b>【痛みによって、日常生活を控える】</b> |             |      |       |      |           |      |       |      |             |       |       |      |
| いいえ                      | 4,508       | 0.3  | 99.7  | 2.00 | 4,508     | 7.2  | 92.8  | 0.93 | 4,508       | 26.6  | 73.4  | 2.70 |
| はい                       | 582         | 0.0  | 100.0 | 2.00 | 582       | 8.6  | 91.4  | 0.91 | 582         | 27.5  | 72.5  | 2.69 |
| <b>【睡眠薬・精神安定剤を使用】</b>    |             |      |       |      |           |      |       |      |             |       |       |      |
| 全くない                     | 4,144       | 0.3  | 99.7  | 2.00 | 4,144     | 7.5  | 92.5  | 0.93 | 4,144       | 26.1  | 73.9  | 2.71 |
| ほとんどない                   | 127         | 0.0  | 100.0 | 2.00 | 127       | 2.4  | 97.6  | 0.98 | 127         | 18.9  | 81.1  | 2.80 |
| ときどき                     | 289         | 0.0  | 100.0 | 2.00 | 289       | 8.3  | 91.7  | 0.92 | 289         | 27.7  | 72.3  | 2.68 |
| ほとんどいつも                  | 530         | 0.0  | 100.0 | 2.00 | 530       | 7.4  | 92.6  | 0.93 | 530         | 33.0  | 67.0  | 2.60 |
| <b>【眠れなくて困る】</b>         |             |      |       |      |           |      |       |      |             |       |       |      |
| 全くない                     | 2,873       | 0.3  | 99.7  | 2.00 | 2,873     | 8.2  | 91.8  | 0.92 | 2,873       | 27.4  | 72.6  | 2.69 |
| ほとんどない                   | 1,037       | 0.1  | 99.9  | 2.00 | 1,037     | 5.1  | 94.9  | 0.95 | 1,037       | 23.8  | 76.2  | 2.73 |
| ときどき                     | 953         | 0.3  | 99.7  | 2.00 | 953       | 7.1  | 92.9  | 0.93 | 953         | 27.1  | 72.9  | 2.69 |
| ほとんどいつも                  | 226         | 0.0  | 100.0 | 2.00 | 226       | 8.4  | 91.6  | 0.92 | 226         | 29.2  | 70.8  | 2.67 |
| <b>【夜・早朝に目覚めてしまう】</b>    |             |      |       |      |           |      |       |      |             |       |       |      |
| 全くない                     | 1,091       | 0.3  | 99.7  | 2.00 | 1,091     | 8.9  | 91.1  | 0.91 | 1,091       | 28.1  | 71.9  | 2.67 |
| ほとんどない                   | 827         | 0.1  | 99.9  | 2.00 | 827       | 5.8  | 94.2  | 0.94 | 827         | 24.2  | 75.8  | 2.73 |
| ときどき                     | 1,742       | 0.2  | 99.8  | 2.00 | 1,742     | 6.3  | 93.7  | 0.94 | 1,742       | 25.4  | 74.6  | 2.72 |
| ほとんどいつも                  | 1,430       | 0.3  | 99.7  | 2.00 | 1,430     | 8.4  | 91.6  | 0.92 | 1,430       | 28.6  | 71.4  | 2.68 |
| <b>【朝、起きたときに疲労感を感じる】</b> |             |      |       |      |           |      |       |      |             |       |       |      |
| 全くない                     | 3,385       | 0.3  | 99.7  | 2.00 | 3,385     | 7.9  | 92.1  | 0.92 | 3,385       | 27.4  | 72.6  | 2.69 |
| ほとんどない                   | 880         | 0.1  | 99.9  | 2.00 | 880       | 5.9  | 94.1  | 0.94 | 880         | 23.6  | 76.4  | 2.73 |
| ときどき                     | 672         | 0.1  | 99.9  | 2.00 | 672       | 7.4  | 92.6  | 0.93 | 672         | 27.5  | 72.5  | 2.69 |
| ほとんどいつも                  | 153         | 0.7  | 99.3  | 1.99 | 153       | 4.6  | 95.4  | 0.95 | 153         | 26.1  | 73.9  | 2.73 |



|                        | 物品呼称 (MMSE) |      |       |      | 復唱 (MMSE) |      |       |      | 3段命令 (MMSE) |      |      |      |
|------------------------|-------------|------|-------|------|-----------|------|-------|------|-------------|------|------|------|
|                        | 合計          | 1点以下 | 2点    | 平均   | 合計        | 0点   | 1点    | 平均   | 合計          | 2点以下 | 3点   | 平均   |
| 【日中、昼寝が必要なくらい眠くなる】     |             |      |       |      |           |      |       |      |             |      |      |      |
| 全くない                   | 1,880       | 0.4  | 99.6  | 2.00 | 1,880     | 7.0  | 93.0  | 0.93 | 1,880       | 27.0 | 73.0 | 2.69 |
| ほとんどない                 | 807         | 0.1  | 99.9  | 2.00 | 807       | 6.3  | 93.7  | 0.94 | 807         | 23.0 | 77.0 | 2.74 |
| ときどき                   | 1,645       | 0.1  | 99.9  | 2.00 | 1,645     | 7.3  | 92.7  | 0.93 | 1,645       | 26.4 | 73.6 | 2.70 |
| ほとんどいつも                | 758         | 0.3  | 99.7  | 2.00 | 758       | 9.5  | 90.5  | 0.91 | 758         | 30.3 | 69.7 | 2.66 |
| 【この1年間に転んだ経験】          |             |      |       |      |           |      |       |      |             |      |      |      |
| なし                     | 4,304       | 0.2  | 99.8  | 2.00 | 4,304     | 7.3  | 92.7  | 0.93 | 4,304       | 26.4 | 73.6 | 2.70 |
| あり                     | 780         | 0.4  | 99.6  | 2.00 | 780       | 7.6  | 92.4  | 0.92 | 780         | 28.6 | 71.4 | 2.68 |
| 【現在、転ぶことの怖さ】           |             |      |       |      |           |      |       |      |             |      |      |      |
| 全く怖くない                 | 1,899       | 0.3  | 99.7  | 2.00 | 1,899     | 7.6  | 92.4  | 0.92 | 1,899       | 26.0 | 74.0 | 2.71 |
| 怖くない                   | 915         | 0.4  | 99.6  | 2.00 | 915       | 6.7  | 93.3  | 0.93 | 915         | 27.0 | 73.0 | 2.70 |
| やや怖い                   | 1,814       | 0.1  | 99.9  | 2.00 | 1,814     | 7.5  | 92.5  | 0.93 | 1,814       | 27.0 | 73.0 | 2.69 |
| 大変怖い                   | 461         | 0.2  | 99.8  | 2.00 | 461       | 7.4  | 92.6  | 0.93 | 461         | 28.0 | 72.0 | 2.68 |
| 【新聞を読む事が出来る (眼鏡使用可)】   |             |      |       |      |           |      |       |      |             |      |      |      |
| 読める                    | 5,005       | 0.2  | 99.8  | 2.00 | 5,005     | 7.3  | 92.7  | 0.93 | 5,005       | 26.4 | 73.6 | 2.70 |
| 見出しは読める                | 72          | 0.0  | 100.0 | 2.00 | 72        | 12.5 | 87.5  | 0.88 | 72          | 43.1 | 56.9 | 2.43 |
| ほとんど読めない               | 13          | 0.0  | 100.0 | 2.00 | 13        | 23.1 | 76.9  | 0.77 | 13          | 53.8 | 46.2 | 2.23 |
| 見出しは読める・ほとんど読めない       | 85          | 0.0  | 100.0 | 2.00 | 85        | 14.1 | 85.9  | 0.86 | 85          | 44.7 | 55.3 | 2.40 |
| 【耳は普通に聞こえる (補聴器使用可)】   |             |      |       |      |           |      |       |      |             |      |      |      |
| 普通                     | 4,791       | 0.3  | 99.7  | 2.00 | 4,791     | 6.8  | 93.2  | 0.93 | 4,791       | 25.9 | 74.1 | 2.71 |
| 大きい声で                  | 218         | 0.0  | 100.0 | 2.00 | 218       | 21.1 | 78.9  | 0.79 | 218         | 42.7 | 57.3 | 2.43 |
| ほとんど聞こえない              | 5           | 0.0  | 100.0 | 2.00 | 5         | 0.0  | 100.0 | 1.00 | 5           | 40.0 | 60.0 | 2.40 |
| 大きい声で・ほとんど聞こえない        | 223         | 0.0  | 100.0 | 2.00 | 223       | 20.6 | 79.4  | 0.79 | 223         | 42.6 | 57.4 | 2.43 |
| 【日常生活で杖・歩行器使用】         |             |      |       |      |           |      |       |      |             |      |      |      |
| いいえ                    | 4,798       | 0.3  | 99.7  | 2.00 | 4,798     | 6.9  | 93.1  | 0.93 | 4,798       | 26.0 | 74.0 | 2.71 |
| はい                     | 278         | 0.0  | 100.0 | 2.00 | 278       | 16.2 | 83.8  | 0.84 | 278         | 39.6 | 60.4 | 2.50 |
| 【何年間学校に通ったか まとめ】       |             |      |       |      |           |      |       |      |             |      |      |      |
| 9年以下                   | 1,865       | 0.4  | 99.6  | 2.00 | 1,865     | 12.1 | 87.9  | 0.88 | 1,865       | 34.1 | 65.9 | 2.60 |
| 10-12年                 | 2,102       | 0.0  | 100.0 | 2.00 | 2,102     | 4.9  | 95.1  | 0.95 | 2,102       | 22.6 | 77.4 | 2.75 |
| 13年以上                  | 1,110       | 0.4  | 99.6  | 2.00 | 1,110     | 4.1  | 95.9  | 0.96 | 1,110       | 22.1 | 77.9 | 2.77 |
| 【日常生活で尿もれ】             |             |      |       |      |           |      |       |      |             |      |      |      |
| なし                     | 3,760       | 0.2  | 99.8  | 2.00 | 3,760     | 7.9  | 92.1  | 0.92 | 3,760       | 27.2 | 72.8 | 2.69 |
| あり                     | 1,327       | 0.3  | 99.7  | 2.00 | 1,327     | 5.8  | 94.2  | 0.94 | 1,327       | 25.3 | 74.7 | 2.71 |
| 【尿もれの状況】               |             |      |       |      |           |      |       |      |             |      |      |      |
| 1日に数回                  | 210         | 1.0  | 99.0  | 1.99 | 210       | 11.0 | 89.0  | 0.89 | 210         | 32.4 | 67.6 | 2.59 |
| 1週間に数回                 | 327         | 0.0  | 100.0 | 2.00 | 327       | 5.2  | 94.8  | 0.95 | 327         | 25.1 | 74.9 | 2.73 |
| 1ヶ月に数回                 | 375         | 0.0  | 100.0 | 2.00 | 375       | 4.0  | 96.0  | 0.96 | 375         | 21.9 | 78.1 | 2.75 |
| 1年に数回                  | 414         | 0.5  | 99.5  | 2.00 | 414       | 5.1  | 94.9  | 0.95 | 414         | 25.4 | 74.6 | 2.72 |
| 【記憶に関しての問題あり】          |             |      |       |      |           |      |       |      |             |      |      |      |
| いいえ                    | 4,003       | 0.2  | 99.8  | 2.00 | 4,003     | 7.2  | 92.8  | 0.93 | 4,003       | 26.0 | 74.0 | 2.71 |
| はい                     | 1,086       | 0.3  | 99.7  | 2.00 | 1,086     | 8.1  | 91.9  | 0.92 | 1,086       | 29.3 | 70.7 | 2.66 |
| 【物を置いた場所を忘れることが多くなった】  |             |      |       |      |           |      |       |      |             |      |      |      |
| いいえ                    | 2,148       | 0.2  | 99.8  | 2.00 | 2,148     | 8.4  | 91.6  | 0.92 | 2,148       | 26.9 | 73.1 | 2.69 |
| はい                     | 2,942       | 0.2  | 99.8  | 2.00 | 2,942     | 6.6  | 93.4  | 0.93 | 2,942       | 26.5 | 73.5 | 2.70 |
| 【親しい友人・知人の名前を忘れる】      |             |      |       |      |           |      |       |      |             |      |      |      |
| いいえ                    | 3,846       | 0.2  | 99.8  | 2.00 | 3,846     | 6.9  | 93.1  | 0.93 | 3,846       | 26.1 | 73.9 | 2.71 |
| はい                     | 1,244       | 0.3  | 99.7  | 2.00 | 1,244     | 8.7  | 91.3  | 0.91 | 1,244       | 28.6 | 71.4 | 2.67 |
| 【周囲より、忘れっぽくなったと言われる】   |             |      |       |      |           |      |       |      |             |      |      |      |
| いいえ                    | 4,052       | 0.2  | 99.8  | 2.00 | 4,052     | 7.3  | 92.7  | 0.93 | 4,052       | 25.9 | 74.1 | 2.71 |
| はい                     | 1,038       | 0.2  | 99.8  | 2.00 | 1,038     | 7.6  | 92.4  | 0.92 | 1,038       | 29.9 | 70.1 | 2.66 |
| 【物忘れ防止の為にメモをとる】        |             |      |       |      |           |      |       |      |             |      |      |      |
| いいえ                    | 2,101       | 0.2  | 99.8  | 2.00 | 2,101     | 9.0  | 91.0  | 0.91 | 2,101       | 29.0 | 71.0 | 2.67 |
| はい                     | 2,989       | 0.2  | 99.8  | 2.00 | 2,989     | 6.2  | 93.8  | 0.94 | 2,989       | 25.1 | 74.9 | 2.72 |
| 【正しい言葉を思い出す事が難しいと感じる】  |             |      |       |      |           |      |       |      |             |      |      |      |
| いいえ                    | 3,509       | 0.3  | 99.7  | 2.00 | 3,509     | 6.5  | 93.5  | 0.93 | 3,509       | 25.7 | 74.3 | 2.71 |
| はい                     | 1,578       | 0.1  | 99.9  | 2.00 | 1,578     | 9.3  | 90.7  | 0.91 | 1,578       | 29.0 | 71.0 | 2.66 |
| 【最近の出来事を思い出す事が難しいと感じる】 |             |      |       |      |           |      |       |      |             |      |      |      |
| いいえ                    | 4,093       | 0.2  | 99.8  | 2.00 | 4,093     | 7.0  | 93.0  | 0.93 | 4,093       | 25.8 | 74.2 | 2.71 |
| はい                     | 997         | 0.3  | 99.7  | 2.00 | 997       | 8.8  | 91.2  | 0.91 | 997         | 30.3 | 69.7 | 2.65 |
| 【聞いたこと見たことを忘れる事がある】    |             |      |       |      |           |      |       |      |             |      |      |      |
| いいえ                    | 2,955       | 0.2  | 99.8  | 2.00 | 2,955     | 7.4  | 92.6  | 0.93 | 2,955       | 26.4 | 73.6 | 2.70 |
| はい                     | 2,135       | 0.2  | 99.8  | 2.00 | 2,135     | 7.4  | 92.6  | 0.93 | 2,135       | 27.1 | 72.9 | 2.69 |
| 【普段、自分は健康だと思う】         |             |      |       |      |           |      |       |      |             |      |      |      |
| 非常に健康である               | 912         | 0.3  | 99.7  | 2.00 | 912       | 8.8  | 91.2  | 0.91 | 912         | 26.5 | 73.5 | 2.69 |
| まあ健康である                | 3,381       | 0.2  | 99.8  | 2.00 | 3,381     | 7.1  | 92.9  | 0.93 | 3,381       | 25.9 | 74.1 | 2.71 |
| あまり健康ではない              | 675         | 0.1  | 99.9  | 2.00 | 675       | 6.7  | 93.3  | 0.93 | 675         | 29.6 | 70.4 | 2.67 |
| 健康ではない                 | 122         | 0.0  | 100.0 | 2.00 | 122       | 8.2  | 91.8  | 0.92 | 122         | 34.4 | 65.6 | 2.61 |
| 【散歩を1週間に何日しますか】        |             |      |       |      |           |      |       |      |             |      |      |      |
| 毎日                     | 1,466       | 0.2  | 99.8  | 2.00 | 1,466     | 8.9  | 91.1  | 0.91 | 1,466       | 29.3 | 70.7 | 2.67 |
| 5-6日                   | 324         | 0.3  | 99.7  | 2.00 | 324       | 6.8  | 93.2  | 0.93 | 324         | 29.0 | 71.0 | 2.69 |
| 2-4日                   | 1,061       | 0.3  | 99.7  | 2.00 | 1,061     | 7.6  | 92.4  | 0.92 | 1,061       | 23.2 | 76.8 | 2.73 |
| 1日以下                   | 232         | 0.4  | 99.6  | 2.00 | 232       | 8.2  | 91.8  | 0.92 | 232         | 20.7 | 79.3 | 2.78 |
| していない                  | 2,007       | 0.2  | 99.8  | 2.00 | 2,007     | 6.1  | 93.9  | 0.94 | 2,007       | 27.0 | 73.0 | 2.70 |

|                            | 物品呼称 (MMSE) |      |       |      | 復唱 (MMSE) |       |       |      | 3段命令 (MMSE) |       |      |      |
|----------------------------|-------------|------|-------|------|-----------|-------|-------|------|-------------|-------|------|------|
|                            | 合計          | 1点以下 | 2点    | 平均   | 合計        | 0点    | 1点    | 平均   | 合計          | 2点以下  | 3点   | 平均   |
| 【軽い運動・体操を1週間に何日しているか】      |             |      |       |      |           |       |       |      |             |       |      |      |
| 毎日                         | 1,574       | 0.1  | 99.9  | 2.00 | 1,574     | 6.9   | 93.1  | 0.93 | 1,574       | 25.7  | 74.3 | 2.71 |
| 5-6日                       | 286         | 0.0  | 100.0 | 2.00 | 286       | 4.5   | 95.5  | 0.95 | 286         | 24.5  | 75.5 | 2.73 |
| 2-4日                       | 988         | 0.5  | 99.5  | 1.99 | 988       | 7.7   | 92.3  | 0.92 | 988         | 27.0  | 73.0 | 2.69 |
| 1日以下                       | 292         | 0.3  | 99.7  | 2.00 | 292       | 5.8   | 94.2  | 0.94 | 292         | 25.3  | 74.7 | 2.72 |
| していない                      | 1,941       | 0.2  | 99.8  | 2.00 | 1,941     | 8.2   | 91.8  | 0.92 | 1,941       | 27.9  | 72.1 | 2.68 |
| 【定期的な運動・スポーツを1週間に何日しているか】  |             |      |       |      |           |       |       |      |             |       |      |      |
| 毎日                         | 147         | 0.0  | 100.0 | 2.00 | 147       | 6.8   | 93.2  | 0.93 | 147         | 27.9  | 72.1 | 2.69 |
| 5-6日                       | 137         | 0.7  | 99.3  | 1.99 | 137       | 5.1   | 94.9  | 0.95 | 137         | 24.1  | 75.9 | 2.75 |
| 2-4日                       | 947         | 0.2  | 99.8  | 2.00 | 947       | 6.2   | 93.8  | 0.94 | 947         | 21.6  | 78.4 | 2.76 |
| 1日以下                       | 596         | 0.3  | 99.7  | 2.00 | 596       | 5.5   | 94.5  | 0.94 | 596         | 24.2  | 75.8 | 2.73 |
| していない                      | 3,256       | 0.2  | 99.8  | 2.00 | 3,256     | 8.1   | 91.9  | 0.92 | 3,256       | 28.7  | 71.3 | 2.67 |
| 【1日で座ったり寝転んでいる合計時間】        |             |      |       |      |           |       |       |      |             |       |      |      |
| 120分未満                     | 67          | 0.0  | 100.0 | 2.00 | 67        | 7.5   | 92.5  | 0.93 | 67          | 31.3  | 68.7 | 2.64 |
| 120-240分未満                 | 954         | 0.2  | 99.8  | 2.00 | 954       | 7.1   | 92.9  | 0.93 | 954         | 26.2  | 73.8 | 2.70 |
| 240-360分未満                 | 1,758       | 0.2  | 99.8  | 2.00 | 1,758     | 7.2   | 92.8  | 0.93 | 1,758       | 25.5  | 74.5 | 2.72 |
| 360-480分未満                 | 1,281       | 0.5  | 99.5  | 2.00 | 1,281     | 7.3   | 92.7  | 0.93 | 1,281       | 26.8  | 73.2 | 2.70 |
| 480分以上                     | 1,030       | 0.1  | 99.9  | 2.00 | 1,030     | 8.0   | 92.0  | 0.92 | 1,030       | 28.8  | 71.2 | 2.67 |
| 【1週間に市内に外出回数】              |             |      |       |      |           |       |       |      |             |       |      |      |
| 1回未満                       | 23          | 0.0  | 100.0 | 2.00 | 23        | 21.7  | 78.3  | 0.78 | 23          | 65.2  | 34.8 | 2.17 |
| 1-3回                       | 695         | 0.4  | 99.6  | 2.00 | 695       | 9.2   | 90.8  | 0.91 | 695         | 31.5  | 68.5 | 2.62 |
| 4-6回                       | 1,378       | 0.3  | 99.7  | 2.00 | 1,378     | 6.5   | 93.5  | 0.94 | 1,378       | 26.5  | 73.5 | 2.71 |
| 7回以上                       | 2,993       | 0.2  | 99.8  | 2.00 | 2,993     | 7.3   | 92.7  | 0.93 | 2,993       | 25.4  | 74.6 | 2.72 |
| 【市内外出の主な手段】                |             |      |       |      |           |       |       |      |             |       |      |      |
| 自家用車以外                     | 1,751       | 0.3  | 99.7  | 2.00 | 1,751     | 7.8   | 92.2  | 0.92 | 1,751       | 29.5  | 70.5 | 2.66 |
| 自家用車                       | 3,321       | 0.2  | 99.8  | 2.00 | 3,321     | 7.1   | 92.9  | 0.93 | 3,321       | 25.2  | 74.8 | 2.72 |
| 【1週間に市外に外出回数】              |             |      |       |      |           |       |       |      |             |       |      |      |
| 1回未満                       | 2172        | 0.2  | 99.8  | 2.00 | 2172      | 8.3   | 91.7  | 0.92 | 2172        | 30    | 70   | 2.66 |
| 1-3回                       | 2284        | 0.3  | 99.7  | 2.00 | 2284      | 6.6   | 93.4  | 0.93 | 2284        | 24.8  | 75.2 | 2.72 |
| 4-6回                       | 445         | 0.2  | 99.8  | 2.00 | 445       | 6.7   | 93.3  | 0.93 | 445         | 20.4  | 79.6 | 2.76 |
| 7回以上                       | 186         | 0    | 100   | 2.00 | 186       | 7     | 93    | 0.93 | 186         | 25.8  | 74.2 | 2.73 |
| 【市外外出の主な手段】                |             |      |       |      |           |       |       |      |             |       |      |      |
| 自家用車以外                     | 1,240       | 0.0  | 100.0 | 2.00 | 1,240     | 5.3   | 94.7  | 0.95 | 1,240       | 25.8  | 74.2 | 2.71 |
| 自家用車                       | 3,067       | 0.2  | 99.8  | 2.00 | 3,067     | 7.4   | 92.6  | 0.93 | 3,067       | 25.1  | 74.9 | 2.72 |
| 【職業(有償)を持っている】             |             |      |       |      |           |       |       |      |             |       |      |      |
| はい                         | 1,472       | 0.2  | 99.8  | 2.00 | 1,472     | 6.9   | 93.1  | 0.93 | 1,472       | 22.6  | 77.4 | 2.75 |
| いいえ                        | 3,618       | 0.2  | 99.8  | 2.00 | 3,618     | 7.6   | 92.4  | 0.92 | 3,618       | 28.4  | 71.6 | 2.68 |
| 【ボランティアの経験】                |             |      |       |      |           |       |       |      |             |       |      |      |
| はい                         | 1,589       | 0.2  | 99.8  | 2.00 | 1,589     | 6.4   | 93.6  | 0.94 | 1,589       | 23.5  | 76.5 | 2.74 |
| いいえ                        | 3,500       | 0.3  | 99.7  | 2.00 | 3,500     | 7.8   | 92.2  | 0.92 | 3,500       | 28.1  | 71.9 | 2.68 |
| 【現在一人暮らし】                  |             |      |       |      |           |       |       |      |             |       |      |      |
| はい                         | 535         | 0.4  | 99.6  | 2.00 | 535       | 7.1   | 92.9  | 0.93 | 535         | 29.9  | 70.1 | 2.65 |
| いいえ                        | 4,554       | 0.2  | 99.8  | 2.00 | 4,554     | 7.4   | 92.6  | 0.93 | 4,554       | 26.3  | 73.7 | 2.70 |
| 【配偶者と暮らしている】               |             |      |       |      |           |       |       |      |             |       |      |      |
| はい                         | 3,873       | 0.3  | 99.7  | 2.00 | 3,873     | 7.1   | 92.9  | 0.93 | 3,873       | 25.7  | 74.3 | 2.72 |
| いいえ                        | 1,216       | 0.2  | 99.8  | 2.00 | 1,216     | 8.3   | 91.7  | 0.92 | 1,216       | 30.0  | 70.0 | 2.64 |
| 【現在、どのくらい噛めて食べられるか】        |             |      |       |      |           |       |       |      |             |       |      |      |
| 何でも噛める                     | 3,300       | 0.2  | 99.8  | 2.00 | 3,300     | 7.1   | 92.9  | 0.93 | 3,300       | 26.1  | 73.9 | 2.70 |
| たいてい噛める                    | 1,632       | 0.4  | 99.6  | 2.00 | 1,632     | 7.8   | 92.2  | 0.92 | 1,632       | 27.0  | 73.0 | 2.70 |
| あまり噛めない                    | 149         | 0.0  | 100.0 | 2.00 | 149       | 8.7   | 91.3  | 0.91 | 149         | 35.6  | 64.4 | 2.58 |
| ほとんど噛めない                   | 7           | 0.0  | 100.0 | 2.00 | 7         | 0.0   | 100.0 | 1.00 | 7           | 28.6  | 71.4 | 2.71 |
| 全く噛めない                     | 1           | 0.0  | 100.0 | 2.00 | 1         | 100.0 | 0.0   | 0.00 | 1           | 100.0 | 0.0  | 2.00 |
| 【現在 お酒を飲みますか】              |             |      |       |      |           |       |       |      |             |       |      |      |
| 飲まない                       | 2,395       | 0.2  | 99.8  | 2.00 | 2,395     | 7.7   | 92.3  | 0.92 | 2,395       | 26.8  | 73.2 | 2.69 |
| やめた                        | 396         | 0.8  | 99.2  | 1.99 | 396       | 8.1   | 91.9  | 0.92 | 396         | 30.1  | 69.9 | 2.67 |
| 飲む                         | 2,298       | 0.2  | 99.8  | 2.00 | 2,298     | 6.9   | 93.1  | 0.93 | 2,298       | 26.1  | 73.9 | 2.71 |
| 【現在 タバコを吸ってますか】            |             |      |       |      |           |       |       |      |             |       |      |      |
| 吸わない                       | 3,044       | 0.3  | 99.7  | 2.00 | 3,044     | 7.3   | 92.7  | 0.93 | 3,044       | 25.8  | 74.2 | 2.71 |
| やめた                        | 1,542       | 0.1  | 99.9  | 2.00 | 1,542     | 7.7   | 92.3  | 0.92 | 1,542       | 28.3  | 71.7 | 2.68 |
| 吸っている                      | 503         | 0.2  | 99.8  | 2.00 | 503       | 7.0   | 93.0  | 0.93 | 503         | 27.4  | 72.6 | 2.69 |
| 【GDS 自分の生活に満足】             |             |      |       |      |           |       |       |      |             |       |      |      |
| はい                         | 4,555       | 0.2  | 99.8  | 2.00 | 4,555     | 7.3   | 92.7  | 0.93 | 4,555       | 25.9  | 74.1 | 2.71 |
| いいえ                        | 534         | 0.2  | 99.8  | 2.00 | 534       | 7.7   | 92.3  | 0.92 | 534         | 33.5  | 66.5 | 2.63 |
| 【GDS やってきた事・趣味の多くを最近やめた】   |             |      |       |      |           |       |       |      |             |       |      |      |
| いいえ                        | 3,779       | 0.2  | 99.8  | 2.00 | 3,779     | 6.5   | 93.5  | 0.93 | 3,779       | 25.7  | 74.3 | 2.71 |
| はい                         | 1,310       | 0.3  | 99.7  | 2.00 | 1,310     | 9.8   | 90.2  | 0.90 | 1,310       | 29.5  | 70.5 | 2.66 |
| 【GDS 人生をむなしと感じる】           |             |      |       |      |           |       |       |      |             |       |      |      |
| いいえ                        | 4,550       | 0.2  | 99.8  | 2.00 | 4,550     | 7.0   | 93.0  | 0.93 | 4,550       | 25.8  | 74.2 | 2.71 |
| はい                         | 539         | 0.2  | 99.8  | 2.00 | 539       | 10.4  | 89.6  | 0.90 | 539         | 34.5  | 65.5 | 2.59 |
| 【GDS 退屈と感じる事がよくある】         |             |      |       |      |           |       |       |      |             |       |      |      |
| いいえ                        | 4,284       | 0.2  | 99.8  | 2.00 | 4,284     | 6.9   | 93.1  | 0.93 | 4,284       | 25.4  | 74.6 | 2.71 |
| はい                         | 805         | 0.2  | 99.8  | 2.00 | 805       | 9.8   | 90.2  | 0.90 | 805         | 33.5  | 66.5 | 2.61 |
| 【GDS 普段は気分は良いほう】           |             |      |       |      |           |       |       |      |             |       |      |      |
| はい                         | 4,892       | 0.2  | 99.8  | 2.00 | 4,892     | 7.2   | 92.8  | 0.93 | 4,892       | 26.3  | 73.7 | 2.70 |
| いいえ                        | 194         | 1.0  | 99.0  | 1.99 | 194       | 12.4  | 87.6  | 0.88 | 194         | 36.6  | 63.4 | 2.56 |
| 【GDS 自分に悪いことが起こると不安がありますか】 |             |      |       |      |           |       |       |      |             |       |      |      |
| いいえ                        | 3,807       | 0.3  | 99.7  | 2.00 | 3,807     | 7.6   | 92.4  | 0.92 | 3,807       | 26.3  | 73.7 | 2.71 |
| はい                         | 1,282       | 0.2  | 99.8  | 2.00 | 1,282     | 6.6   | 93.4  | 0.93 | 1,282       | 28.0  | 72.0 | 2.67 |
| 【GDS いつも幸せと感じている】          |             |      |       |      |           |       |       |      |             |       |      |      |
| はい                         | 4,618       | 0.2  | 99.8  | 2.00 | 4,618     | 7.4   | 92.6  | 0.93 | 4,618       | 26.4  | 73.6 | 2.70 |
| いいえ                        | 470         | 0.2  | 99.8  | 2.00 | 470       | 6.8   | 93.2  | 0.93 | 470         | 29.4  | 70.6 | 2.66 |

|                          | 物品呼称 (MMSE) |      |       |      | 復唱 (MMSE) |      |      |      | 3段命令 (MMSE) |      |      |      |
|--------------------------|-------------|------|-------|------|-----------|------|------|------|-------------|------|------|------|
|                          | 合計          | 1点以下 | 2点    | 平均   | 合計        | 0点   | 1点   | 平均   | 合計          | 2点以下 | 3点   | 平均   |
| 【GDS 無力と感じる事がよくある】       |             |      |       |      |           |      |      |      |             |      |      |      |
| いいえ                      | 3,563       | 0.3  | 99.7  | 2.00 | 3,563     | 6.6  | 93.4 | 0.93 | 3,563       | 25.6 | 74.4 | 2.72 |
| はい                       | 1,521       | 0.1  | 99.9  | 2.00 | 1,521     | 9.1  | 90.9 | 0.91 | 1,521       | 29.4 | 70.6 | 2.66 |
| 【GDS 外での物事をするより、家の中が好き】  |             |      |       |      |           |      |      |      |             |      |      |      |
| いいえ                      | 3,341       | 0.3  | 99.7  | 2.00 | 3,341     | 6.8  | 93.2 | 0.93 | 3,341       | 25.0 | 75.0 | 2.72 |
| はい                       | 1,747       | 0.2  | 99.8  | 2.00 | 1,747     | 8.5  | 91.5 | 0.92 | 1,747       | 30.0 | 70.0 | 2.66 |
| 【GDS 他の人と比べ、記憶力が落ちた】     |             |      |       |      |           |      |      |      |             |      |      |      |
| いいえ                      | 3,222       | 0.3  | 99.7  | 2.00 | 3,222     | 6.9  | 93.1 | 0.93 | 3,222       | 24.9 | 75.1 | 2.72 |
| はい                       | 1,865       | 0.1  | 99.9  | 2.00 | 1,865     | 8.3  | 91.7 | 0.92 | 1,865       | 29.8 | 70.2 | 2.66 |
| 【GDS 生きている事は素晴らしい事と思う】   |             |      |       |      |           |      |      |      |             |      |      |      |
| はい                       | 4,663       | 0.2  | 99.8  | 2.00 | 4,663     | 7.2  | 92.8 | 0.93 | 4,663       | 26.4 | 73.6 | 2.70 |
| いいえ                      | 424         | 0.2  | 99.8  | 2.00 | 424       | 9.0  | 91.0 | 0.91 | 424         | 30.4 | 69.6 | 2.67 |
| 【GDS 自分の存在は価値がないと感じる】    |             |      |       |      |           |      |      |      |             |      |      |      |
| いいえ                      | 4,765       | 0.2  | 99.8  | 2.00 | 4,765     | 6.8  | 93.2 | 0.93 | 4,765       | 26.0 | 74.0 | 2.71 |
| はい                       | 323         | 0.6  | 99.4  | 1.99 | 323       | 15.5 | 84.5 | 0.85 | 323         | 37.5 | 62.5 | 2.55 |
| 【GDS 活力が満ち溢れているを感じる】     |             |      |       |      |           |      |      |      |             |      |      |      |
| はい                       | 2,798       | 0.2  | 99.8  | 2.00 | 2,798     | 7.1  | 92.9 | 0.93 | 2,798       | 25.7 | 74.3 | 2.71 |
| いいえ                      | 2,291       | 0.3  | 99.7  | 2.00 | 2,291     | 7.7  | 92.3 | 0.92 | 2,291       | 27.9 | 72.1 | 2.68 |
| 【GDS 希望の無いものと感じる】        |             |      |       |      |           |      |      |      |             |      |      |      |
| いいえ                      | 4,469       | 0.2  | 99.8  | 2.00 | 4,469     | 6.9  | 93.1 | 0.93 | 4,469       | 25.7 | 74.3 | 2.71 |
| はい                       | 620         | 0.3  | 99.7  | 2.00 | 620       | 10.6 | 89.4 | 0.89 | 620         | 33.9 | 66.1 | 2.61 |
| 【GDS 他人が恵まれた生活をしていると思う】  |             |      |       |      |           |      |      |      |             |      |      |      |
| いいえ                      | 4,134       | 0.3  | 99.7  | 2.00 | 4,134     | 6.6  | 93.4 | 0.93 | 4,134       | 25.5 | 74.5 | 2.71 |
| はい                       | 955         | 0.1  | 99.9  | 2.00 | 955       | 10.9 | 89.1 | 0.89 | 955         | 31.7 | 68.3 | 2.64 |
| 【GDS計】                   |             |      |       |      |           |      |      |      |             |      |      |      |
| 5点以下                     | 4,293       | 0.2  | 99.8  | 2.00 | 4,293     | 6.9  | 93.1 | 0.93 | 4,293       | 25.5 | 74.5 | 2.71 |
| 6点以上                     | 781         | 0.3  | 99.7  | 2.00 | 781       | 10.1 | 89.9 | 0.90 | 781         | 33.0 | 67.0 | 2.61 |
| 【バス・電車にて1人で外出する】         |             |      |       |      |           |      |      |      |             |      |      |      |
| はい                       | 4,523       | 0.2  | 99.8  | 2.00 | 4,523     | 6.8  | 93.2 | 0.93 | 4,523       | 25.9 | 74.1 | 2.71 |
| いいえ                      | 559         | 0.4  | 99.6  | 2.00 | 559       | 12.3 | 87.7 | 0.88 | 559         | 33.3 | 66.7 | 2.60 |
| 【日用品の買い物をする】             |             |      |       |      |           |      |      |      |             |      |      |      |
| はい                       | 4,833       | 0.2  | 99.8  | 2.00 | 4,833     | 6.9  | 93.1 | 0.93 | 4,833       | 26.0 | 74.0 | 2.71 |
| いいえ                      | 247         | 0.4  | 99.6  | 2.00 | 247       | 15.8 | 84.2 | 0.84 | 247         | 38.9 | 61.1 | 2.53 |
| 【預貯金の出し入れをする】            |             |      |       |      |           |      |      |      |             |      |      |      |
| はい                       | 4,511       | 0.2  | 99.8  | 2.00 | 4,511     | 6.8  | 93.2 | 0.93 | 4,511       | 25.8 | 74.2 | 2.71 |
| いいえ                      | 571         | 0.2  | 99.8  | 2.00 | 571       | 11.9 | 88.1 | 0.88 | 571         | 33.8 | 66.2 | 2.60 |
| 【友人の家を訪ねる】               |             |      |       |      |           |      |      |      |             |      |      |      |
| はい                       | 4,347       | 0.3  | 99.7  | 2.00 | 4,347     | 6.9  | 93.1 | 0.93 | 4,347       | 25.8 | 74.2 | 2.71 |
| いいえ                      | 732         | 0.1  | 99.9  | 2.00 | 732       | 10.1 | 89.9 | 0.90 | 732         | 32.4 | 67.6 | 2.61 |
| 【家族友人の相談にのる】             |             |      |       |      |           |      |      |      |             |      |      |      |
| はい                       | 4,592       | 0.2  | 99.8  | 2.00 | 4,592     | 6.8  | 93.2 | 0.93 | 4,592       | 25.3 | 74.7 | 2.72 |
| いいえ                      | 472         | 0.2  | 99.8  | 2.00 | 472       | 12.7 | 87.3 | 0.87 | 472         | 39.4 | 60.6 | 2.53 |
| 【階段を手すり・壁をつたわずに昇る】       |             |      |       |      |           |      |      |      |             |      |      |      |
| はい                       | 3,837       | 0.2  | 99.8  | 2.00 | 3,837     | 6.6  | 93.4 | 0.93 | 3,837       | 25.3 | 74.7 | 2.72 |
| いいえ                      | 1,231       | 0.2  | 99.8  | 2.00 | 1,231     | 9.7  | 90.3 | 0.90 | 1,231       | 30.8 | 69.2 | 2.63 |
| 【椅子に座った状態から、何もつかまらずに立てる】 |             |      |       |      |           |      |      |      |             |      |      |      |
| はい                       | 4,631       | 0.2  | 99.8  | 2.00 | 4,631     | 7.0  | 93.0 | 0.93 | 4,631       | 25.8 | 74.2 | 2.71 |
| いいえ                      | 452         | 0.2  | 99.8  | 2.00 | 452       | 11.5 | 88.5 | 0.88 | 452         | 36.5 | 63.5 | 2.55 |
| 【15分間続けて歩いている】           |             |      |       |      |           |      |      |      |             |      |      |      |
| はい                       | 4,565       | 0.2  | 99.8  | 2.00 | 4,565     | 7.2  | 92.8 | 0.93 | 4,565       | 26.0 | 74.0 | 2.71 |
| いいえ                      | 515         | 0.4  | 99.6  | 2.00 | 515       | 8.7  | 91.3 | 0.91 | 515         | 33.0 | 67.0 | 2.61 |
| 【この1年間に転んだ事がある】          |             |      |       |      |           |      |      |      |             |      |      |      |
| いいえ                      | 4,132       | 0.2  | 99.8  | 2.00 | 4,132     | 6.8  | 93.2 | 0.93 | 4,132       | 26.1 | 73.9 | 2.71 |
| はい                       | 950         | 0.3  | 99.7  | 2.00 | 950       | 9.7  | 90.3 | 0.90 | 950         | 29.4 | 70.6 | 2.67 |
| 【転倒に対する不安が大きい】           |             |      |       |      |           |      |      |      |             |      |      |      |
| いいえ                      | 3,421       | 0.2  | 99.8  | 2.00 | 3,421     | 7.0  | 93.0 | 0.93 | 3,421       | 25.8 | 74.2 | 2.71 |
| はい                       | 1,657       | 0.2  | 99.8  | 2.00 | 1,657     | 8.0  | 92.0 | 0.92 | 1,657       | 28.5 | 71.5 | 2.67 |
| 【半年で3kg以上の体重減少】          |             |      |       |      |           |      |      |      |             |      |      |      |
| いいえ                      | 4,283       | 0.2  | 99.8  | 2.00 | 4,283     | 6.8  | 93.2 | 0.93 | 4,283       | 25.8 | 74.2 | 2.71 |
| はい                       | 784         | 0.4  | 99.6  | 2.00 | 784       | 9.6  | 90.4 | 0.90 | 784         | 31.9 | 68.1 | 2.62 |
| 【半年前に比べて固いものが食べ難い】       |             |      |       |      |           |      |      |      |             |      |      |      |
| いいえ                      | 3,991       | 0.2  | 99.8  | 2.00 | 3,991     | 6.7  | 93.3 | 0.93 | 3,991       | 25.6 | 74.4 | 2.71 |
| はい                       | 1,092       | 0.4  | 99.6  | 2.00 | 1,092     | 9.6  | 90.4 | 0.90 | 1,092       | 30.9 | 69.1 | 2.64 |
| 【お茶汁物等でむせることがある】         |             |      |       |      |           |      |      |      |             |      |      |      |
| いいえ                      | 4,201       | 0.2  | 99.8  | 2.00 | 4,201     | 7.5  | 92.5 | 0.93 | 4,201       | 26.2 | 73.8 | 2.70 |
| はい                       | 880         | 0.3  | 99.7  | 2.00 | 880       | 6.7  | 93.3 | 0.93 | 880         | 29.1 | 70.9 | 2.67 |
| 【口の渇きが気になる】              |             |      |       |      |           |      |      |      |             |      |      |      |
| いいえ                      | 3,833       | 0.2  | 99.8  | 2.00 | 3,833     | 6.9  | 93.1 | 0.93 | 3,833       | 25.8 | 74.2 | 2.71 |
| はい                       | 1,233       | 0.2  | 99.8  | 2.00 | 1,233     | 8.5  | 91.5 | 0.91 | 1,233       | 29.5 | 70.5 | 2.66 |
| 【週1回以上は外出する】             |             |      |       |      |           |      |      |      |             |      |      |      |
| はい                       | 4,798       | 0.2  | 99.8  | 2.00 | 4,798     | 7.1  | 92.9 | 0.93 | 4,798       | 26.0 | 74.0 | 2.71 |
| いいえ                      | 269         | 0.4  | 99.6  | 2.00 | 269       | 11.2 | 88.8 | 0.89 | 269         | 37.9 | 62.1 | 2.54 |
| 【昨年と比べが外出回数が減少した】        |             |      |       |      |           |      |      |      |             |      |      |      |
| いいえ                      | 4,260       | 0.2  | 99.8  | 2.00 | 4,260     | 6.5  | 93.5 | 0.93 | 4,260       | 25.0 | 75.0 | 2.72 |
| はい                       | 805         | 0.5  | 99.5  | 2.00 | 805       | 11.2 | 88.8 | 0.89 | 805         | 35.3 | 64.7 | 2.58 |
| 【周囲の人から物忘れがあると指摘された】     |             |      |       |      |           |      |      |      |             |      |      |      |
| いいえ                      | 4,311       | 0.2  | 99.8  | 2.00 | 4,311     | 6.9  | 93.1 | 0.93 | 4,311       | 25.5 | 74.5 | 2.71 |
| はい                       | 771         | 0.4  | 99.6  | 2.00 | 771       | 9.9  | 90.1 | 0.90 | 771         | 33.3 | 66.7 | 2.61 |
| 【自分で電話番号を調べて電話する】        |             |      |       |      |           |      |      |      |             |      |      |      |
| はい                       | 4,730       | 0.3  | 99.7  | 2.00 | 4,730     | 6.7  | 93.3 | 0.93 | 4,730       | 26.1 | 73.9 | 2.71 |
| いいえ                      | 353         | 0.0  | 100.0 | 2.00 | 353       | 15.6 | 84.4 | 0.84 | 353         | 35.1 | 64.9 | 2.56 |

|                          | 物品呼称 (MMSE) |      |       |      | 復唱 (MMSE) |      |      |      | 3段命令 (MMSE) |      |      |      |
|--------------------------|-------------|------|-------|------|-----------|------|------|------|-------------|------|------|------|
|                          | 合計          | 1点以下 | 2点    | 平均   | 合計        | 0点   | 1点   | 平均   | 合計          | 2点以下 | 3点   | 平均   |
| 【今日の日付が分からない時がある】        |             |      |       |      |           |      |      |      |             |      |      |      |
| いいえ                      | 3,771       | 0.2  | 99.8  | 2.00 | 3,771     | 6.4  | 93.6 | 0.94 | 3,771       | 25.6 | 74.4 | 2.71 |
| はい                       | 1,307       | 0.2  | 99.8  | 2.00 | 1,307     | 9.9  | 90.1 | 0.90 | 1,307       | 29.7 | 70.3 | 2.66 |
| 【ここ2週間 生活に充実感がない】        |             |      |       |      |           |      |      |      |             |      |      |      |
| いいえ                      | 4,489       | 0.2  | 99.8  | 2.00 | 4,489     | 6.3  | 93.7 | 0.94 | 4,489       | 25.1 | 74.9 | 2.72 |
| はい                       | 569         | 0.7  | 99.3  | 1.99 | 569       | 14.4 | 85.6 | 0.86 | 569         | 39.0 | 61.0 | 2.54 |
| 【ここ2週間 楽しい事が楽しめない】       |             |      |       |      |           |      |      |      |             |      |      |      |
| いいえ                      | 4,745       | 0.2  | 99.8  | 2.00 | 4,745     | 6.9  | 93.1 | 0.93 | 4,745       | 25.7 | 74.3 | 2.71 |
| はい                       | 337         | 0.6  | 99.4  | 1.99 | 337       | 13.9 | 86.1 | 0.86 | 337         | 40.7 | 59.3 | 2.49 |
| 【ここ2週間 楽に出来ていた事が億劫になった】  |             |      |       |      |           |      |      |      |             |      |      |      |
| いいえ                      | 4,097       | 0.2  | 99.8  | 2.00 | 4,097     | 6.7  | 93.3 | 0.93 | 4,097       | 25.2 | 74.8 | 2.72 |
| はい                       | 986         | 0.3  | 99.7  | 2.00 | 986       | 10.2 | 89.8 | 0.90 | 986         | 33.1 | 66.9 | 2.61 |
| 【ここ2週間 役に立つ人間と思えない】      |             |      |       |      |           |      |      |      |             |      |      |      |
| いいえ                      | 4,352       | 0.2  | 99.8  | 2.00 | 4,352     | 6.6  | 93.4 | 0.93 | 4,352       | 24.9 | 75.1 | 2.72 |
| はい                       | 723         | 0.4  | 99.6  | 2.00 | 723       | 11.8 | 88.2 | 0.88 | 723         | 37.6 | 62.4 | 2.54 |
| 【ここ2週間 わけもなく疲れたような感じがする】 |             |      |       |      |           |      |      |      |             |      |      |      |
| いいえ                      | 4,329       | 0.2  | 99.8  | 2.00 | 4,329     | 6.7  | 93.3 | 0.93 | 4,329       | 25.0 | 75.0 | 2.72 |
| はい                       | 752         | 0.3  | 99.7  | 2.00 | 752       | 11.4 | 88.6 | 0.89 | 752         | 36.0 | 64.0 | 2.57 |
| 【本や新聞を読んでいる】             |             |      |       |      |           |      |      |      |             |      |      |      |
| はい                       | 4,844       | 0.2  | 99.8  | 2.00 | 4,844     | 7.1  | 92.9 | 0.93 | 4,844       | 26.0 | 74.0 | 2.71 |
| いいえ                      | 241         | 0.0  | 100.0 | 2.00 | 241       | 12.9 | 87.1 | 0.87 | 241         | 40.2 | 59.8 | 2.51 |
| 【車を運転している】               |             |      |       |      |           |      |      |      |             |      |      |      |
| はい                       | 3,494       | 0.3  | 99.7  | 2.00 | 3,494     | 6.2  | 93.8 | 0.94 | 3,494       | 24.3 | 75.7 | 2.73 |
| いいえ                      | 1,585       | 0.1  | 99.9  | 2.00 | 1,585     | 9.8  | 90.2 | 0.90 | 1,585       | 31.9 | 68.1 | 2.62 |
| 【誰かと毎日会話している】            |             |      |       |      |           |      |      |      |             |      |      |      |
| はい                       | 4,844       | 0.2  | 99.8  | 2.00 | 4,844     | 7.0  | 93.0 | 0.93 | 4,844       | 25.7 | 74.3 | 2.71 |
| いいえ                      | 222         | 0.5  | 99.5  | 2.00 | 222       | 12.2 | 87.8 | 0.88 | 222         | 47.3 | 52.7 | 2.41 |
| 【家の掃除をしている】              |             |      |       |      |           |      |      |      |             |      |      |      |
| はい                       | 4,362       | 0.2  | 99.8  | 2.00 | 4,362     | 7.1  | 92.9 | 0.93 | 4,362       | 26.4 | 73.6 | 2.70 |
| いいえ                      | 709         | 0.3  | 99.7  | 2.00 | 709       | 9.2  | 90.8 | 0.91 | 709         | 27.8 | 72.2 | 2.68 |
| 【ゴミ出しをしている】              |             |      |       |      |           |      |      |      |             |      |      |      |
| はい                       | 4,266       | 0.2  | 99.8  | 2.00 | 4,266     | 7.1  | 92.9 | 0.93 | 4,266       | 26.2 | 73.8 | 2.71 |
| いいえ                      | 808         | 0.2  | 99.8  | 2.00 | 808       | 8.4  | 91.6 | 0.92 | 808         | 29.1 | 70.9 | 2.66 |
| 【畑や庭仕事をしている】             |             |      |       |      |           |      |      |      |             |      |      |      |
| はい                       | 3,601       | 0.3  | 99.7  | 2.00 | 3,601     | 6.8  | 93.2 | 0.93 | 3,601       | 25.9 | 74.1 | 2.71 |
| いいえ                      | 1,477       | 0.1  | 99.9  | 2.00 | 1,477     | 8.7  | 91.3 | 0.91 | 1,477       | 28.2 | 71.8 | 2.67 |
| 【電話をかける友人がいる】            |             |      |       |      |           |      |      |      |             |      |      |      |
| はい                       | 4,703       | 0.2  | 99.8  | 2.00 | 4,703     | 6.9  | 93.1 | 0.93 | 4,703       | 25.9 | 74.1 | 2.71 |
| いいえ                      | 368         | 0.3  | 99.7  | 2.00 | 368       | 13.0 | 87.0 | 0.87 | 368         | 36.4 | 63.6 | 2.55 |
| 【買い物等で重い荷物を運ぶ】           |             |      |       |      |           |      |      |      |             |      |      |      |
| はい                       | 4,276       | 0.3  | 99.7  | 2.00 | 4,276     | 6.6  | 93.4 | 0.93 | 4,276       | 25.5 | 74.5 | 2.72 |
| いいえ                      | 797         | 0.1  | 99.9  | 2.00 | 797       | 11.4 | 88.6 | 0.89 | 797         | 33.0 | 67.0 | 2.60 |
| 【孫やペットの世話をしている】          |             |      |       |      |           |      |      |      |             |      |      |      |
| はい                       | 2,744       | 0.2  | 99.8  | 2.00 | 2,744     | 6.4  | 93.6 | 0.94 | 2,744       | 25.8 | 74.2 | 2.72 |
| いいえ                      | 2,329       | 0.3  | 99.7  | 2.00 | 2,329     | 8.5  | 91.5 | 0.91 | 2,329       | 27.7 | 72.3 | 2.68 |
| 【趣味・スポーツ活動をしている】         |             |      |       |      |           |      |      |      |             |      |      |      |
| はい                       | 3,606       | 0.2  | 99.8  | 2.00 | 3,606     | 5.8  | 94.2 | 0.94 | 3,606       | 24.8 | 75.2 | 2.73 |
| いいえ                      | 1,466       | 0.3  | 99.7  | 2.00 | 1,466     | 11.1 | 88.9 | 0.89 | 1,466       | 31.1 | 68.9 | 2.63 |
| 【公民館での行事・催し物に参加している】     |             |      |       |      |           |      |      |      |             |      |      |      |
| はい                       | 2,441       | 0.2  | 99.8  | 2.00 | 2,441     | 7.5  | 92.5 | 0.93 | 2,441       | 25.3 | 74.7 | 2.72 |
| いいえ                      | 2,636       | 0.2  | 99.8  | 2.00 | 2,636     | 7.3  | 92.7 | 0.93 | 2,636       | 27.9 | 72.1 | 2.68 |
| 【頭を使う活動（将棋・学習等）をしている】    |             |      |       |      |           |      |      |      |             |      |      |      |
| はい                       | 2,448       | 0.3  | 99.7  | 2.00 | 2,448     | 5.6  | 94.4 | 0.94 | 2,448       | 23.7 | 76.3 | 2.74 |
| いいえ                      | 2,626       | 0.2  | 99.8  | 2.00 | 2,626     | 8.9  | 91.1 | 0.91 | 2,626       | 29.6 | 70.4 | 2.66 |
| 【地区の会合等に出席している】          |             |      |       |      |           |      |      |      |             |      |      |      |
| はい                       | 2,544       | 0.2  | 99.8  | 2.00 | 2,544     | 7.5  | 92.5 | 0.92 | 2,544       | 26.1 | 73.9 | 2.71 |
| いいえ                      | 2,530       | 0.2  | 99.8  | 2.00 | 2,530     | 7.2  | 92.8 | 0.93 | 2,530       | 27.2 | 72.8 | 2.69 |
| 【地図等を調べ、知らない土地に行く】       |             |      |       |      |           |      |      |      |             |      |      |      |
| はい                       | 3,096       | 0.2  | 99.8  | 2.00 | 3,096     | 6.4  | 93.6 | 0.94 | 3,096       | 24.3 | 75.7 | 2.73 |
| いいえ                      | 1,975       | 0.3  | 99.7  | 2.00 | 1,975     | 8.9  | 91.1 | 0.91 | 1,975       | 30.5 | 69.5 | 2.65 |
| 【習い事をしている】               |             |      |       |      |           |      |      |      |             |      |      |      |
| はい                       | 2,029       | 0.2  | 99.8  | 2.00 | 2,029     | 5.5  | 94.5 | 0.95 | 2,029       | 23.4 | 76.6 | 2.74 |
| いいえ                      | 3,046       | 0.2  | 99.8  | 2.00 | 3,046     | 8.6  | 91.4 | 0.91 | 3,046       | 28.9 | 71.1 | 2.67 |
| 【ビデオ・DVDの操作をしている】        |             |      |       |      |           |      |      |      |             |      |      |      |
| はい                       | 2,635       | 0.2  | 99.8  | 2.00 | 2,635     | 6.0  | 94.0 | 0.94 | 2,635       | 23.6 | 76.4 | 2.74 |
| いいえ                      | 2,445       | 0.2  | 99.8  | 2.00 | 2,445     | 8.8  | 91.2 | 0.91 | 2,445       | 30.0 | 70.0 | 2.65 |
| 【役員や幹事などのまとめ役の仕事をしている】   |             |      |       |      |           |      |      |      |             |      |      |      |
| はい                       | 1,589       | 0.4  | 99.6  | 2.00 | 1,589     | 6.0  | 94.0 | 0.94 | 1,589       | 24.4 | 75.6 | 2.73 |
| いいえ                      | 3,486       | 0.2  | 99.8  | 2.00 | 3,486     | 7.9  | 92.1 | 0.92 | 3,486       | 27.7 | 72.3 | 2.68 |
| 【家族や友人の役に立っていると思う】       |             |      |       |      |           |      |      |      |             |      |      |      |
| はい                       | 4,427       | 0.2  | 99.8  | 2.00 | 4,427     | 6.5  | 93.5 | 0.93 | 4,427       | 25.2 | 74.8 | 2.72 |
| いいえ                      | 656         | 0.3  | 99.7  | 2.00 | 656       | 13.1 | 86.9 | 0.87 | 656         | 36.7 | 63.3 | 2.56 |
| 【パソコンを使っている】             |             |      |       |      |           |      |      |      |             |      |      |      |
| はい                       | 1,660       | 0.4  | 99.6  | 2.00 | 1,660     | 4.2  | 95.8 | 0.96 | 1,660       | 20.4 | 79.6 | 2.78 |
| いいえ                      | 3,423       | 0.2  | 99.8  | 2.00 | 3,423     | 8.9  | 91.1 | 0.91 | 3,423       | 29.7 | 70.3 | 2.66 |
| 【この3ヶ月間で1週間以上の入院】        |             |      |       |      |           |      |      |      |             |      |      |      |
| はい                       | 94          | 0.0  | 100.0 | 2.00 | 94        | 4.3  | 95.7 | 0.96 | 94          | 35.1 | 64.9 | 2.60 |
| いいえ                      | 4,980       | 0.2  | 99.8  | 2.00 | 4,980     | 7.4  | 92.6 | 0.93 | 4,980       | 26.5 | 73.5 | 2.70 |

|         | 書字理解・指示 (MMSE) |     |       |      | 自発書字 (MMSE) |      |       |      | 図形描写 (MMSE) |     |       |      |
|---------|----------------|-----|-------|------|-------------|------|-------|------|-------------|-----|-------|------|
|         | 合計             | 0点  | 1点    | 平均   | 合計          | 0点   | 1点    | 平均   | 合計          | 0点  | 1点    | 平均   |
| 全体      | 5,091          | 0.4 | 99.6  | 1.00 | 5,091       | 12.4 | 87.6  | 0.88 | 5,091       | 3.0 | 97.0  | 0.97 |
| 【性別】    |                |     |       |      |             |      |       |      |             |     |       |      |
| 女性      | 2,604          | 0.5 | 99.5  | 1.00 | 2,604       | 8.4  | 91.6  | 0.92 | 2,604       | 3.1 | 96.9  | 0.97 |
| 男性      | 2,487          | 0.4 | 99.6  | 1.00 | 2,487       | 16.6 | 83.4  | 0.83 | 2,487       | 2.8 | 97.2  | 0.97 |
| 【年齢】    |                |     |       |      |             |      |       |      |             |     |       |      |
| 65-69歳  | 1,991          | 0.2 | 99.8  | 1.00 | 1,991       | 11.7 | 88.3  | 0.88 | 1,991       | 1.5 | 98.5  | 0.99 |
| 70-74歳  | 1,549          | 0.4 | 99.6  | 1.00 | 1,549       | 11.9 | 88.1  | 0.88 | 1,549       | 2.8 | 97.2  | 0.97 |
| 75-79歳  | 932            | 0.6 | 99.4  | 0.99 | 932         | 13.8 | 86.2  | 0.86 | 932         | 4.3 | 95.7  | 0.96 |
| 80歳以上   | 619            | 1.1 | 98.9  | 0.99 | 619         | 14.2 | 85.8  | 0.86 | 619         | 6.3 | 93.7  | 0.94 |
| 【高血圧】   |                |     |       |      |             |      |       |      |             |     |       |      |
| なし      | 2,703          | 0.2 | 99.8  | 1.00 | 2,703       | 12.3 | 87.7  | 0.88 | 2,703       | 2.9 | 97.1  | 0.97 |
| あり      | 2,388          | 0.7 | 99.3  | 0.99 | 2,388       | 12.6 | 87.4  | 0.87 | 2,388       | 3.1 | 96.9  | 0.97 |
| 【受診状況】  |                |     |       |      |             |      |       |      |             |     |       |      |
| 受診している  | 2,141          | 0.7 | 99.3  | 0.99 | 2,141       | 12.2 | 87.8  | 0.88 | 2,141       | 3.2 | 96.8  | 0.97 |
| 受診していた  | 105            | 0.0 | 100.0 | 1.00 | 105         | 10.5 | 89.5  | 0.90 | 105         | 3.8 | 96.2  | 0.96 |
| 受診していない | 129            | 0.0 | 100.0 | 1.00 | 129         | 14.7 | 85.3  | 0.85 | 129         | 0.0 | 100.0 | 1.00 |
| 【治療状況】  |                |     |       |      |             |      |       |      |             |     |       |      |
| 服薬あり    | 2,132          | 0.7 | 99.3  | 0.99 | 2,132       | 12.7 | 87.3  | 0.87 | 2,132       | 3.3 | 96.7  | 0.97 |
| 服薬なし    | 139            | 1.4 | 98.6  | 0.99 | 139         | 9.4  | 90.6  | 0.91 | 139         | 2.2 | 97.8  | 0.98 |
| 放置      | 119            | 0.0 | 100.0 | 1.00 | 119         | 14.3 | 85.7  | 0.86 | 119         | 0.0 | 100.0 | 1.00 |
| 完治      | 5              | 0.0 | 100.0 | 1.00 | 5           | 0.0  | 100.0 | 1.00 | 5           | 0.0 | 100.0 | 1.00 |
| 【脳卒中】   |                |     |       |      |             |      |       |      |             |     |       |      |
| なし      | 4,809          | 0.4 | 99.6  | 1.00 | 4,809       | 12.3 | 87.7  | 0.88 | 4,809       | 2.9 | 97.1  | 0.97 |
| あり      | 281            | 0.4 | 99.6  | 1.00 | 281         | 15.3 | 84.7  | 0.85 | 281         | 4.6 | 95.4  | 0.95 |
| 【受診状況】  |                |     |       |      |             |      |       |      |             |     |       |      |
| 受診している  | 210            | 0.5 | 99.5  | 1.00 | 210         | 13.8 | 86.2  | 0.86 | 210         | 5.7 | 94.3  | 0.94 |
| 受診していた  | 64             | 0.0 | 100.0 | 1.00 | 64          | 18.8 | 81.3  | 0.81 | 64          | 1.6 | 98.4  | 0.98 |
| 受診していない | 7              | 0.0 | 100.0 | 1.00 | 7           | 28.6 | 71.4  | 0.71 | 7           | 0.0 | 100.0 | 1.00 |
| 【治療状況】  |                |     |       |      |             |      |       |      |             |     |       |      |
| 服薬あり    | 228            | 0.4 | 99.6  | 1.00 | 228         | 16.2 | 83.8  | 0.84 | 228         | 5.7 | 94.3  | 0.94 |
| 服薬なし    | 40             | 0.0 | 100.0 | 1.00 | 40          | 10.0 | 90.0  | 0.90 | 40          | 0.0 | 100.0 | 1.00 |
| 放置      | 4              | 0.0 | 100.0 | 1.00 | 4           | 0.0  | 100.0 | 1.00 | 4           | 0.0 | 100.0 | 1.00 |
| 完治      | 7              | 0.0 | 100.0 | 1.00 | 7           | 28.6 | 71.4  | 0.71 | 7           | 0.0 | 100.0 | 1.00 |
| 【心臓病】   |                |     |       |      |             |      |       |      |             |     |       |      |
| なし      | 4,227          | 0.4 | 99.6  | 1.00 | 4,227       | 12.5 | 87.5  | 0.88 | 4,227       | 3.0 | 97.0  | 0.97 |
| あり      | 862            | 0.5 | 99.5  | 1.00 | 862         | 12.2 | 87.8  | 0.88 | 862         | 2.9 | 97.1  | 0.97 |
| 【受診状況】  |                |     |       |      |             |      |       |      |             |     |       |      |
| 受診している  | 628            | 0.5 | 99.5  | 1.00 | 628         | 12.7 | 87.3  | 0.87 | 628         | 3.2 | 96.8  | 0.97 |
| 受診していた  | 158            | 0.6 | 99.4  | 0.99 | 158         | 9.5  | 90.5  | 0.91 | 158         | 3.2 | 96.8  | 0.97 |
| 受診していない | 67             | 0.0 | 100.0 | 1.00 | 67          | 10.4 | 89.6  | 0.90 | 67          | 1.5 | 98.5  | 0.99 |
| 【治療状況】  |                |     |       |      |             |      |       |      |             |     |       |      |
| 服薬あり    | 537            | 0.7 | 99.3  | 0.99 | 537         | 13.4 | 86.6  | 0.87 | 537         | 3.0 | 97.0  | 0.97 |
| 服薬なし    | 240            | 0.0 | 100.0 | 1.00 | 240         | 10.0 | 90.0  | 0.90 | 240         | 3.8 | 96.3  | 0.96 |
| 放置      | 66             | 0.0 | 100.0 | 1.00 | 66          | 12.1 | 87.9  | 0.88 | 66          | 1.5 | 98.5  | 0.98 |
| 完治      | 17             | 0.0 | 100.0 | 1.00 | 17          | 0.0  | 100.0 | 1.00 | 17          | 0.0 | 100.0 | 1.00 |
| 【糖尿病】   |                |     |       |      |             |      |       |      |             |     |       |      |
| なし      | 4,409          | 0.5 | 99.5  | 1.00 | 4,409       | 12.0 | 88.0  | 0.88 | 4,409       | 3.0 | 97.0  | 0.97 |
| あり      | 682            | 0.3 | 99.7  | 1.00 | 682         | 15.0 | 85.0  | 0.85 | 682         | 2.6 | 97.4  | 0.97 |
| 【受診状況】  |                |     |       |      |             |      |       |      |             |     |       |      |
| 受診している  | 588            | 0.3 | 99.7  | 1.00 | 588         | 14.3 | 85.7  | 0.86 | 588         | 2.7 | 97.3  | 0.97 |
| 受診していた  | 36             | 0.0 | 100.0 | 1.00 | 36          | 13.9 | 86.1  | 0.86 | 36          | 0.0 | 100.0 | 1.00 |
| 受診していない | 48             | 0.0 | 100.0 | 1.00 | 48          | 18.8 | 81.3  | 0.81 | 48          | 2.1 | 97.9  | 0.98 |
| 【治療状況】  |                |     |       |      |             |      |       |      |             |     |       |      |
| 服薬あり    | 498            | 0.4 | 99.6  | 1.00 | 498         | 14.9 | 85.1  | 0.85 | 498         | 2.8 | 97.2  | 0.97 |
| 服薬なし    | 135            | 0.0 | 100.0 | 1.00 | 135         | 13.3 | 86.7  | 0.87 | 135         | 2.2 | 97.8  | 0.98 |
| 放置      | 43             | 0.0 | 100.0 | 1.00 | 43          | 18.6 | 81.4  | 0.81 | 43          | 2.3 | 97.7  | 0.98 |
| 完治      | 6              | 0.0 | 100.0 | 1.00 | 6           | 33.3 | 66.7  | 0.67 | 6           | 0.0 | 100.0 | 1.00 |
| 【高脂血症】  |                |     |       |      |             |      |       |      |             |     |       |      |
| なし      | 3,011          | 0.3 | 99.7  | 1.00 | 3,011       | 13.6 | 86.4  | 0.86 | 3,011       | 3.5 | 96.5  | 0.97 |
| あり      | 2,079          | 0.6 | 99.4  | 0.99 | 2,079       | 10.8 | 89.2  | 0.89 | 2,079       | 2.3 | 97.7  | 0.98 |
| 【受診状況】  |                |     |       |      |             |      |       |      |             |     |       |      |
| 受診している  | 1,491          | 0.6 | 99.4  | 0.99 | 1,491       | 11.1 | 88.9  | 0.89 | 1,491       | 2.5 | 97.5  | 0.97 |
| 受診していた  | 155            | 1.3 | 98.7  | 0.99 | 155         | 9.7  | 90.3  | 0.90 | 155         | 0.6 | 99.4  | 0.99 |
| 受診していない | 406            | 0.2 | 99.8  | 1.00 | 406         | 8.6  | 91.4  | 0.91 | 406         | 1.2 | 98.8  | 0.99 |
| 【治療状況】  |                |     |       |      |             |      |       |      |             |     |       |      |
| 服薬あり    | 1,266          | 0.6 | 99.4  | 0.99 | 1,266       | 11.2 | 88.8  | 0.89 | 1,266       | 2.7 | 97.3  | 0.97 |
| 服薬なし    | 396            | 0.8 | 99.2  | 0.99 | 396         | 11.1 | 88.9  | 0.89 | 396         | 1.8 | 98.2  | 0.98 |
| 放置      | 405            | 0.2 | 99.8  | 1.00 | 405         | 9.4  | 90.6  | 0.91 | 405         | 1.5 | 98.5  | 0.99 |
| 完治      | 9              | 0.0 | 100.0 | 1.00 | 9           | 0.0  | 100.0 | 1.00 | 9           | 0.0 | 100.0 | 1.00 |

|               | 書字理解・指示 (MMSE) |      |       |      | 自発書字 (MMSE) |       |      |      | 図形描写 (MMSE) |      |       |      |
|---------------|----------------|------|-------|------|-------------|-------|------|------|-------------|------|-------|------|
|               | 合計             | 0点   | 1点    | 平均   | 合計          | 0点    | 1点   | 平均   | 合計          | 0点   | 1点    | 平均   |
| 【骨粗鬆症】        |                |      |       |      |             |       |      |      |             |      |       |      |
| なし            | 4,542          | 0.4  | 99.6  | 1.00 | 4,542       | 13.0  | 87.0 | 0.87 | 4,542       | 3.0  | 97.0  | 0.97 |
| あり            | 547            | 0.4  | 99.6  | 1.00 | 547         | 8.0   | 92.0 | 0.92 | 547         | 2.9  | 97.1  | 0.97 |
| 【受診状況】        |                |      |       |      |             |       |      |      |             |      |       |      |
| 受診している        | 401            | 0.2  | 99.8  | 1.00 | 401         | 8.5   | 91.5 | 0.92 | 401         | 2.2  | 97.8  | 0.98 |
| 受診していた        | 88             | 0.0  | 100.0 | 1.00 | 88          | 8.0   | 92.0 | 0.92 | 88          | 5.7  | 94.3  | 0.94 |
| 受診していない       | 56             | 1.8  | 98.2  | 0.98 | 56          | 5.4   | 94.6 | 0.95 | 56          | 1.8  | 98.2  | 0.98 |
| 【治療状況】        |                |      |       |      |             |       |      |      |             |      |       |      |
| 服薬あり          | 407            | 0.2  | 99.8  | 1.00 | 407         | 8.4   | 91.6 | 0.92 | 407         | 2.9  | 97.1  | 0.97 |
| 服薬なし          | 86             | 0.0  | 100.0 | 1.00 | 86          | 8.1   | 91.9 | 0.92 | 86          | 2.3  | 97.7  | 0.98 |
| 放置            | 55             | 1.8  | 98.2  | 0.98 | 55          | 5.5   | 94.5 | 0.95 | 55          | 1.8  | 98.2  | 0.98 |
| 完治            | 4              | 0.0  | 100.0 | 1.00 | 4           | 25.0  | 75.0 | 0.75 | 4           | 25.0 | 75.0  | 0.75 |
| 【呼吸器疾患】       |                |      |       |      |             |       |      |      |             |      |       |      |
| なし            | 4,505          | 0.4  | 99.6  | 1.00 | 4,505       | 12.4  | 87.6 | 0.88 | 4,505       | 2.9  | 97.1  | 0.97 |
| あり            | 585            | 0.3  | 99.7  | 1.00 | 585         | 12.6  | 87.4 | 0.87 | 585         | 3.4  | 96.6  | 0.97 |
| 【受診状況】        |                |      |       |      |             |       |      |      |             |      |       |      |
| 受診している        | 245            | 0.8  | 99.2  | 0.99 | 245         | 16.7  | 83.3 | 0.83 | 245         | 4.1  | 95.9  | 0.96 |
| 受診していた        | 298            | 0.0  | 100.0 | 1.00 | 298         | 9.7   | 90.3 | 0.90 | 298         | 2.7  | 97.3  | 0.97 |
| 受診していない       | 36             | 0.0  | 100.0 | 1.00 | 36          | 8.3   | 91.7 | 0.92 | 36          | 2.8  | 97.2  | 0.97 |
| 【治療状況】        |                |      |       |      |             |       |      |      |             |      |       |      |
| 服薬あり          | 326            | 0.6  | 99.4  | 0.99 | 326         | 12.9  | 87.1 | 0.87 | 326         | 4.0  | 96.0  | 0.96 |
| 服薬なし          | 182            | 0.0  | 100.0 | 1.00 | 182         | 14.3  | 85.7 | 0.86 | 182         | 2.2  | 97.8  | 0.98 |
| 放置            | 18             | 0.0  | 100.0 | 1.00 | 18          | 11.1  | 88.9 | 0.89 | 18          | 0.0  | 100.0 | 1.00 |
| 完治            | 55             | 0.0  | 100.0 | 1.00 | 55          | 7.3   | 92.7 | 0.93 | 55          | 3.6  | 96.4  | 0.96 |
| 【変形性膝関節症】     |                |      |       |      |             |       |      |      |             |      |       |      |
| なし            | 4,355          | 0.4  | 99.6  | 1.00 | 4,355       | 12.6  | 87.4 | 0.87 | 4,355       | 2.8  | 97.2  | 0.97 |
| あり            | 736            | 0.5  | 99.5  | 0.99 | 736         | 11.7  | 88.3 | 0.88 | 736         | 3.9  | 96.1  | 0.96 |
| 【受診状況】        |                |      |       |      |             |       |      |      |             |      |       |      |
| 受診している        | 374            | 0.8  | 99.2  | 0.99 | 374         | 10.2  | 89.8 | 0.90 | 374         | 4.3  | 95.7  | 0.96 |
| 受診していた        | 292            | 0.0  | 100.0 | 1.00 | 292         | 12.0  | 88.0 | 0.88 | 292         | 2.7  | 97.3  | 0.97 |
| 受診していない       | 66             | 1.5  | 98.5  | 0.98 | 66          | 16.7  | 83.3 | 0.83 | 66          | 6.1  | 93.9  | 0.94 |
| 【治療状況】        |                |      |       |      |             |       |      |      |             |      |       |      |
| 服薬あり          | 177            | 0.0  | 100.0 | 1.00 | 177         | 11.3  | 88.7 | 0.89 | 177         | 5.6  | 94.4  | 0.94 |
| 服薬なし          | 472            | 0.6  | 99.4  | 0.99 | 472         | 11.7  | 88.3 | 0.88 | 472         | 3.0  | 97.0  | 0.97 |
| 放置            | 74             | 1.4  | 98.6  | 0.99 | 74          | 13.5  | 86.5 | 0.86 | 74          | 6.8  | 93.2  | 0.93 |
| 完治            | 17             | 0.0  | 100.0 | 1.00 | 17          | 11.8  | 88.2 | 0.88 | 17          | 0.0  | 100.0 | 1.00 |
| 【骨折歴 (60歳以降)】 |                |      |       |      |             |       |      |      |             |      |       |      |
| なし            | 4,539          | 0.4  | 99.6  | 1.00 | 4,539       | 12.5  | 87.5 | 0.88 | 4,539       | 3.0  | 97.0  | 0.97 |
| あり            | 552            | 0.5  | 99.5  | 0.99 | 552         | 12.0  | 88.0 | 0.88 | 552         | 2.9  | 97.1  | 0.97 |
| 【受診状況】        |                |      |       |      |             |       |      |      |             |      |       |      |
| 受診している        | 117            | 0.9  | 99.1  | 0.99 | 117         | 12.0  | 88.0 | 0.88 | 117         | 2.6  | 97.4  | 0.97 |
| 受診していた        | 385            | 0.3  | 99.7  | 1.00 | 385         | 11.7  | 88.3 | 0.88 | 385         | 2.9  | 97.1  | 0.97 |
| 受診していない       | 42             | 2.4  | 97.6  | 0.98 | 42          | 11.9  | 88.1 | 0.88 | 42          | 0.0  | 100.0 | 1.00 |
| 【治療状況】        |                |      |       |      |             |       |      |      |             |      |       |      |
| 服薬あり          | 150            | 0.7  | 99.3  | 0.99 | 150         | 10.0  | 90.0 | 0.90 | 150         | 5.3  | 94.7  | 0.95 |
| 服薬なし          | 306            | 0.0  | 100.0 | 1.00 | 306         | 12.1  | 87.9 | 0.88 | 306         | 1.6  | 98.4  | 0.98 |
| 放置            | 7              | 14.3 | 85.7  | 0.86 | 7           | 14.3  | 85.7 | 0.86 | 7           | 0.0  | 100.0 | 1.00 |
| 完治            | 88             | 1.1  | 98.9  | 0.99 | 88          | 14.8  | 85.2 | 0.85 | 88          | 2.3  | 97.7  | 0.98 |
| 【悪性新生物】       |                |      |       |      |             |       |      |      |             |      |       |      |
| なし            | 4,589          | 0.5  | 99.5  | 1.00 | 4,589       | 12.2  | 87.8 | 0.88 | 4,589       | 3.0  | 97.0  | 0.97 |
| あり            | 499            | 0.0  | 100.0 | 1.00 | 499         | 14.6  | 85.4 | 0.85 | 499         | 3.2  | 96.8  | 0.97 |
| 【受診状況】        |                |      |       |      |             |       |      |      |             |      |       |      |
| 受診している        | 292            | 0.0  | 100.0 | 1.00 | 292         | 15.1  | 84.9 | 0.85 | 292         | 3.4  | 96.6  | 0.97 |
| 受診していた        | 178            | 0.0  | 100.0 | 1.00 | 178         | 14.6  | 85.4 | 0.85 | 178         | 2.8  | 97.2  | 0.97 |
| 受診していない       | 25             | 0.0  | 100.0 | 1.00 | 25          | 8.0   | 92.0 | 0.92 | 25          | 4.0  | 96.0  | 0.96 |
| 【治療状況】        |                |      |       |      |             |       |      |      |             |      |       |      |
| 服薬あり          | 202            | 0.0  | 100.0 | 1.00 | 202         | 12.4  | 87.6 | 0.88 | 202         | 5.0  | 95.0  | 0.95 |
| 服薬なし          | 239            | 0.0  | 100.0 | 1.00 | 239         | 15.9  | 84.1 | 0.84 | 239         | 2.1  | 97.9  | 0.98 |
| 放置            | 4              | 0.0  | 100.0 | 1.00 | 4           | 25.0  | 75.0 | 0.75 | 4           | 0.0  | 100.0 | 1.00 |
| 完治            | 52             | 0.0  | 100.0 | 1.00 | 52          | 19.2  | 80.8 | 0.81 | 52          | 1.9  | 98.1  | 0.98 |
| 【パーキンソン病】     |                |      |       |      |             |       |      |      |             |      |       |      |
| なし            | 5,069          | 0.4  | 99.6  | 1.00 | 5,069       | 12.4  | 87.6 | 0.88 | 5,069       | 3.0  | 97.0  | 0.97 |
| あり            | 22             | 4.5  | 95.5  | 0.95 | 22          | 13.6  | 86.4 | 0.86 | 22          | 9.1  | 90.9  | 0.91 |
| 【受診状況】        |                |      |       |      |             |       |      |      |             |      |       |      |
| 受診している        | 21             | 4.8  | 95.2  | 0.95 | 21          | 9.5   | 90.5 | 0.90 | 21          | 9.5  | 90.5  | 0.90 |
| 受診していた        | 1              | 0.0  | 100.0 | 1.00 | 1           | 100.0 | 0.0  | 0.00 | 1           | 0.0  | 100.0 | 1.00 |
| 【治療状況】        |                |      |       |      |             |       |      |      |             |      |       |      |
| 服薬あり          | 19             | 5.3  | 94.7  | 0.95 | 19          | 10.5  | 89.5 | 0.89 | 19          | 10.5 | 89.5  | 0.89 |
| 服薬なし          | 3              | 0.0  | 100.0 | 1.00 | 3           | 33.3  | 66.7 | 0.67 | 3           | 0.0  | 100.0 | 1.00 |

|                          | 書字理解・指示 (MMSE) |     |       |      | 自発書字 (MMSE) |      |       |      | 図形描写 (MMSE) |      |       |      |
|--------------------------|----------------|-----|-------|------|-------------|------|-------|------|-------------|------|-------|------|
|                          | 合計             | 0点  | 1点    | 平均   | 合計          | 0点   | 1点    | 平均   | 合計          | 0点   | 1点    | 平均   |
| <b>【アルツハイマー病】</b>        |                |     |       |      |             |      |       |      |             |      |       |      |
| なし                       | 5,083          | 0.4 | 99.6  | 1.00 | 5,083       | 12.4 | 87.6  | 0.88 | 5,083       | 3.0  | 97.0  | 0.97 |
| あり                       | 8              | 0.0 | 100.0 | 1.00 | 8           | 12.5 | 87.5  | 0.88 | 8           | 12.5 | 87.5  | 0.88 |
| <b>【受診状況】</b>            |                |     |       |      |             |      |       |      |             |      |       |      |
| 受診している                   | 4              | 0.0 | 100.0 | 1.00 | 4           | 25.0 | 75.0  | 0.75 | 4           | 25.0 | 75.0  | 0.75 |
| 受診していた                   | 3              | 0.0 | 100.0 | 1.00 | 3           | 0.0  | 100.0 | 1.00 | 3           | 0.0  | 100.0 | 1.00 |
| 受診していない                  | 1              | 0.0 | 100.0 | 1.00 | 1           | 0.0  | 100.0 | 1.00 | 1           | 0.0  | 100.0 | 1.00 |
| <b>【治療状況】</b>            |                |     |       |      |             |      |       |      |             |      |       |      |
| 服薬あり                     | 5              | 0.0 | 100.0 | 1.00 | 5           | 20.0 | 80.0  | 0.80 | 5           | 20.0 | 80.0  | 0.80 |
| 服薬なし                     | 1              | 0.0 | 100.0 | 1.00 | 1           | 0.0  | 100.0 | 1.00 | 1           | 0.0  | 100.0 | 1.00 |
| 放置                       | 2              | 0.0 | 100.0 | 1.00 | 2           | 0.0  | 100.0 | 1.00 | 2           | 0.0  | 100.0 | 1.00 |
| <b>【うつ病】</b>             |                |     |       |      |             |      |       |      |             |      |       |      |
| なし                       | 4,940          | 0.4 | 99.6  | 1.00 | 4,940       | 12.5 | 87.5  | 0.88 | 4,940       | 2.9  | 97.1  | 0.97 |
| あり                       | 151            | 0.7 | 99.3  | 0.99 | 151         | 10.6 | 89.4  | 0.89 | 151         | 4.6  | 95.4  | 0.95 |
| <b>【受診状況】</b>            |                |     |       |      |             |      |       |      |             |      |       |      |
| 受診している                   | 75             | 1.3 | 98.7  | 0.99 | 75          | 10.7 | 89.3  | 0.89 | 75          | 6.7  | 93.3  | 0.93 |
| 受診していた                   | 64             | 0.0 | 100.0 | 1.00 | 64          | 10.9 | 89.1  | 0.89 | 64          | 3.1  | 96.9  | 0.97 |
| 受診していない                  | 9              | 0.0 | 100.0 | 1.00 | 9           | 0.0  | 100.0 | 1.00 | 9           | 0.0  | 100.0 | 1.00 |
| <b>【治療状況】</b>            |                |     |       |      |             |      |       |      |             |      |       |      |
| 服薬あり                     | 119            | 0.8 | 99.2  | 0.99 | 119         | 11.8 | 88.2  | 0.88 | 119         | 5.0  | 95.0  | 0.95 |
| 服薬なし                     | 14             | 0.0 | 100.0 | 1.00 | 14          | 14.3 | 85.7  | 0.86 | 14          | 7.1  | 92.9  | 0.93 |
| 放置                       | 4              | 0.0 | 100.0 | 1.00 | 4           | 0.0  | 100.0 | 1.00 | 4           | 0.0  | 100.0 | 1.00 |
| 完治                       | 11             | 0.0 | 100.0 | 1.00 | 11          | 0.0  | 100.0 | 1.00 | 11          | 0.0  | 100.0 | 1.00 |
| <b>【膠原病（リウマチを含む）】</b>    |                |     |       |      |             |      |       |      |             |      |       |      |
| なし                       | 4,973          | 0.4 | 99.6  | 1.00 | 4,973       | 12.5 | 87.5  | 0.87 | 4,973       | 3.0  | 97.0  | 0.97 |
| あり                       | 110            | 0.0 | 100.0 | 1.00 | 110         | 8.2  | 91.8  | 0.92 | 110         | 0.9  | 99.1  | 0.99 |
| <b>【受診状況】</b>            |                |     |       |      |             |      |       |      |             |      |       |      |
| 受診している                   | 72             | 0.0 | 100.0 | 1.00 | 72          | 6.9  | 93.1  | 0.93 | 72          | 0.0  | 100.0 | 1.00 |
| 受診していた                   | 31             | 0.0 | 100.0 | 1.00 | 31          | 9.7  | 90.3  | 0.90 | 31          | 3.2  | 96.8  | 0.97 |
| 受診していない                  | 6              | 0.0 | 100.0 | 1.00 | 6           | 16.7 | 83.3  | 0.83 | 6           | 16.7 | 83.3  | 0.83 |
| <b>【治療状況】</b>            |                |     |       |      |             |      |       |      |             |      |       |      |
| 服薬あり                     | 72             | 0.0 | 100.0 | 1.00 | 74          | 5.4  | 94.6  | 0.95 | 74          | 1.4  | 98.6  | 0.99 |
| 服薬なし                     | 32             | 0.0 | 100.0 | 1.00 | 32          | 12.5 | 87.5  | 0.88 | 32          | 0.0  | 100.0 | 1.00 |
| 放置                       | 6              | 0.0 | 100.0 | 1.00 | 6           | 16.7 | 83.3  | 0.83 | 6           | 16.7 | 83.3  | 0.83 |
| 完治                       | 1              | 0.0 | 100.0 | 1.00 | 1           | 0.0  | 100.0 | 1.00 | 1           | 0.0  | 100.0 | 1.00 |
| <b>【1日で服用する薬の種類】</b>     |                |     |       |      |             |      |       |      |             |      |       |      |
| なし                       | 1,462          | 0.1 | 99.9  | 1.00 | 1,462       | 12.0 | 88.0  | 0.88 | 1,462       | 2.5  | 97.5  | 0.98 |
| 1-2個                     | 1,884          | 0.5 | 99.5  | 1.00 | 1,884       | 12.0 | 88.0  | 0.88 | 1,884       | 2.9  | 97.1  | 0.97 |
| 3-4個                     | 1,084          | 0.6 | 99.4  | 0.99 | 1,084       | 12.5 | 87.5  | 0.87 | 1,084       | 3.2  | 96.8  | 0.97 |
| 5個以上                     | 661            | 0.9 | 99.1  | 0.99 | 661         | 14.2 | 85.8  | 0.86 | 661         | 3.9  | 96.1  | 0.96 |
| <b>【要介護認定】</b>           |                |     |       |      |             |      |       |      |             |      |       |      |
| なし                       | 4,845          | 0.4 | 99.6  | 1.00 | 4,845       | 12.4 | 87.6  | 0.88 | 4,845       | 2.7  | 97.3  | 0.97 |
| 要支援1                     | 56             | 1.8 | 98.2  | 0.98 | 56          | 8.9  | 91.1  | 0.91 | 56          | 8.9  | 91.1  | 0.91 |
| 要支援2                     | 55             | 1.8 | 98.2  | 0.98 | 55          | 18.2 | 81.8  | 0.82 | 55          | 7.3  | 92.7  | 0.93 |
| 要介護1                     | 44             | 0.0 | 100.0 | 1.00 | 44          | 18.2 | 81.8  | 0.82 | 44          | 15.9 | 84.1  | 0.84 |
| 要介護2                     | 46             | 0.0 | 100.0 | 1.00 | 46          | 6.5  | 93.5  | 0.93 | 46          | 6.5  | 93.5  | 0.93 |
| 要介護3                     | 19             | 5.3 | 94.7  | 0.95 | 19          | 15.8 | 84.2  | 0.84 | 19          | 5.3  | 94.7  | 0.95 |
| 要介護4                     | 10             | 0.0 | 100.0 | 1.00 | 10          | 0.0  | 100.0 | 1.00 | 10          | 0.0  | 100.0 | 1.00 |
| 要介護5                     | 15             | 6.7 | 93.3  | 0.93 | 15          | 26.7 | 73.3  | 0.73 | 15          | 6.7  | 93.3  | 0.93 |
| <b>【2年間にて体重が5%以上減】</b>   |                |     |       |      |             |      |       |      |             |      |       |      |
| いいえ                      | 4,455          | 0.4 | 99.6  | 1.00 | 4,455       | 12.4 | 87.6  | 0.88 | 4,455       | 2.8  | 97.2  | 0.97 |
| はい                       | 634            | 0.6 | 99.4  | 0.99 | 634         | 12.5 | 87.5  | 0.88 | 634         | 4.4  | 95.6  | 0.96 |
| <b>【痛みによって、日常生活を控える】</b> |                |     |       |      |             |      |       |      |             |      |       |      |
| いいえ                      | 4,508          | 0.4 | 99.6  | 1.00 | 4,508       | 12.7 | 87.3  | 0.87 | 4,508       | 2.9  | 97.1  | 0.97 |
| はい                       | 582            | 0.7 | 99.3  | 0.99 | 582         | 10.3 | 89.7  | 0.90 | 582         | 3.8  | 96.2  | 0.96 |
| <b>【睡眠薬・精神安定剤を使用】</b>    |                |     |       |      |             |      |       |      |             |      |       |      |
| 全くない                     | 4,144          | 0.4 | 99.6  | 1.00 | 4,144       | 12.6 | 87.4  | 0.87 | 4,144       | 2.9  | 97.1  | 0.97 |
| ほとんどない                   | 127            | 1.6 | 98.4  | 0.98 | 127         | 5.5  | 94.5  | 0.94 | 127         | 1.6  | 98.4  | 0.98 |
| ときどき                     | 289            | 0.0 | 100.0 | 1.00 | 289         | 12.5 | 87.5  | 0.88 | 289         | 2.4  | 97.6  | 0.98 |
| ほとんどいつも                  | 530            | 0.9 | 99.1  | 0.99 | 530         | 13.0 | 87.0  | 0.87 | 530         | 4.3  | 95.7  | 0.96 |
| <b>【眠れなくて困る】</b>         |                |     |       |      |             |      |       |      |             |      |       |      |
| 全くない                     | 2,873          | 0.3 | 99.7  | 1.00 | 2,873       | 13.5 | 86.5  | 0.86 | 2,873       | 2.9  | 97.1  | 0.97 |
| ほとんどない                   | 1,037          | 0.4 | 99.6  | 1.00 | 1,037       | 9.6  | 90.4  | 0.90 | 1,037       | 3.2  | 96.8  | 0.97 |
| ときどき                     | 953            | 0.6 | 99.4  | 0.99 | 953         | 11.9 | 88.1  | 0.88 | 953         | 3.1  | 96.9  | 0.97 |
| ほとんどいつも                  | 226            | 0.9 | 99.1  | 0.99 | 226         | 14.2 | 85.8  | 0.86 | 226         | 2.7  | 97.3  | 0.97 |
| <b>【夜・早朝に目覚めてしまう】</b>    |                |     |       |      |             |      |       |      |             |      |       |      |
| 全くない                     | 1,091          | 0.4 | 99.6  | 1.00 | 1,091       | 12.9 | 87.1  | 0.87 | 1,091       | 2.5  | 97.5  | 0.98 |
| ほとんどない                   | 827            | 0.5 | 99.5  | 1.00 | 827         | 10.2 | 89.8  | 0.90 | 827         | 2.9  | 97.1  | 0.97 |
| ときどき                     | 1,742          | 0.4 | 99.6  | 1.00 | 1,742       | 11.9 | 88.1  | 0.88 | 1,742       | 3.1  | 96.9  | 0.97 |
| ほとんどいつも                  | 1,430          | 0.5 | 99.5  | 1.00 | 1,430       | 14.0 | 86.0  | 0.86 | 1,430       | 3.3  | 96.7  | 0.97 |
| <b>【朝、起きたときに疲労感を感じる】</b> |                |     |       |      |             |      |       |      |             |      |       |      |
| 全くない                     | 3,385          | 0.5 | 99.5  | 0.99 | 3,385       | 12.7 | 87.3  | 0.87 | 3,385       | 3.0  | 97.0  | 0.97 |
| ほとんどない                   | 880            | 0.0 | 100.0 | 1.00 | 880         | 10.9 | 89.1  | 0.89 | 880         | 3.2  | 96.8  | 0.97 |
| ときどき                     | 672            | 0.7 | 99.3  | 0.99 | 672         | 12.8 | 87.2  | 0.87 | 672         | 2.5  | 97.5  | 0.97 |
| ほとんどいつも                  | 153            | 0.0 | 100.0 | 1.00 | 153         | 14.4 | 85.6  | 0.86 | 153         | 3.9  | 96.1  | 0.96 |

|                        | 書字理解・指示 (MMSE) |      |       |      | 自発書字 (MMSE) |      |       |      | 図形描写 (MMSE) |      |       |      |
|------------------------|----------------|------|-------|------|-------------|------|-------|------|-------------|------|-------|------|
|                        | 合計             | 0点   | 1点    | 平均   | 合計          | 0点   | 1点    | 平均   | 合計          | 0点   | 1点    | 平均   |
| 【日中、昼寝が必要なくらい眠くなる】     |                |      |       |      |             |      |       |      |             |      |       |      |
| 全くない                   | 1,880          | 0.4  | 99.6  | 1.00 | 1,880       | 12.0 | 88.0  | 0.88 | 1,880       | 2.8  | 97.2  | 0.97 |
| ほとんどない                 | 807            | 0.1  | 99.9  | 1.00 | 807         | 12.1 | 87.9  | 0.88 | 807         | 2.7  | 97.3  | 0.97 |
| ときどき                   | 1,645          | 0.6  | 99.4  | 0.99 | 1,645       | 13.7 | 86.3  | 0.86 | 1,645       | 2.7  | 97.3  | 0.97 |
| ほとんどいつも                | 758            | 0.4  | 99.6  | 1.00 | 758         | 11.1 | 88.9  | 0.89 | 758         | 4.4  | 95.6  | 0.96 |
| 【この1年間に転んだ経験】          |                |      |       |      |             |      |       |      |             |      |       |      |
| なし                     | 4,304          | 0.4  | 99.6  | 1.00 | 4,304       | 12.4 | 87.6  | 0.88 | 4,304       | 2.6  | 97.4  | 0.97 |
| あり                     | 780            | 0.8  | 99.2  | 0.99 | 780         | 12.7 | 87.3  | 0.87 | 780         | 4.7  | 95.3  | 0.95 |
| 【現在、転ぶことの怖さ】           |                |      |       |      |             |      |       |      |             |      |       |      |
| 全く怖くない                 | 1,899          | 0.3  | 99.7  | 1.00 | 1,899       | 13.4 | 86.6  | 0.87 | 1,899       | 2.9  | 97.1  | 0.97 |
| 怖くない                   | 915            | 0.3  | 99.7  | 1.00 | 915         | 12.5 | 87.5  | 0.88 | 915         | 3.1  | 96.9  | 0.97 |
| やや怖い                   | 1,814          | 0.4  | 99.6  | 1.00 | 1,814       | 11.5 | 88.5  | 0.88 | 1,814       | 2.4  | 97.6  | 0.98 |
| 大変怖い                   | 461            | 1.5  | 98.5  | 0.98 | 461         | 11.7 | 88.3  | 0.88 | 461         | 5.6  | 94.4  | 0.94 |
| 【新聞を読む事が出来る (眼鏡使用可)】   |                |      |       |      |             |      |       |      |             |      |       |      |
| 読める                    | 5,005          | 0.3  | 99.7  | 1.00 | 5,005       | 12.3 | 87.7  | 0.88 | 5,005       | 2.9  | 97.1  | 0.97 |
| 見出しは読める                | 72             | 4.2  | 95.8  | 0.96 | 72          | 16.7 | 83.3  | 0.83 | 72          | 5.6  | 94.4  | 0.94 |
| ほとんど読めない               | 13             | 30.8 | 69.2  | 0.69 | 13          | 38.5 | 61.5  | 0.62 | 13          | 15.4 | 84.6  | 0.85 |
| 見出しは読める・ほとんど読めない       | 85             | 8.2  | 91.8  | 0.92 | 85          | 20.0 | 80.0  | 0.80 | 85          | 7.1  | 92.9  | 0.93 |
| 【耳は普通に聞こえる (補聴器使用可)】   |                |      |       |      |             |      |       |      |             |      |       |      |
| 普通                     | 4,791          | 0.4  | 99.6  | 1.00 | 4,791       | 12.3 | 87.7  | 0.88 | 4,791       | 2.9  | 97.1  | 0.97 |
| 大きい声で                  | 218            | 1.4  | 98.6  | 0.99 | 218         | 18.3 | 81.7  | 0.82 | 218         | 4.6  | 95.4  | 0.95 |
| ほとんど聞こえない              | 5              | 0.0  | 100.0 | 1.00 | 5           | 0.0  | 100.0 | 1.00 | 5           | 0.0  | 100.0 | 1.00 |
| 大きい声で・ほとんど聞こえない        | 223            | 1.3  | 98.7  | 0.99 | 223         | 17.9 | 82.1  | 0.82 | 223         | 4.5  | 95.5  | 0.96 |
| 【日常生活で杖・歩行器使用】         |                |      |       |      |             |      |       |      |             |      |       |      |
| いいえ                    | 4,798          | 0.3  | 99.7  | 1.00 | 4,798       | 12.1 | 87.9  | 0.88 | 4,798       | 2.7  | 97.3  | 0.97 |
| はい                     | 278            | 2.2  | 97.8  | 0.98 | 278         | 17.6 | 82.4  | 0.82 | 278         | 7.9  | 92.1  | 0.92 |
| 【何年間学校に通ったか まとめ】       |                |      |       |      |             |      |       |      |             |      |       |      |
| 9年以下                   | 1,865          | 1.0  | 99.0  | 0.99 | 1,865       | 17.3 | 82.7  | 0.83 | 1,865       | 5.2  | 94.8  | 0.95 |
| 10-12年                 | 2,102          | 0.1  | 99.9  | 1.00 | 2,102       | 10.0 | 90.0  | 0.90 | 2,102       | 2.1  | 97.9  | 0.98 |
| 13年以上                  | 1,110          | 0.1  | 99.9  | 1.00 | 1,110       | 8.8  | 91.2  | 0.91 | 1,110       | 1.0  | 99.0  | 0.99 |
| 【日常生活で尿もれ】             |                |      |       |      |             |      |       |      |             |      |       |      |
| なし                     | 3,760          | 0.4  | 99.6  | 1.00 | 3,760       | 13.6 | 86.4  | 0.86 | 3,760       | 2.7  | 97.3  | 0.97 |
| あり                     | 1,327          | 0.5  | 99.5  | 1.00 | 1,327       | 9.2  | 90.8  | 0.91 | 1,327       | 3.7  | 96.3  | 0.96 |
| 【尿もれの状況】               |                |      |       |      |             |      |       |      |             |      |       |      |
| 1日に数回                  | 210            | 1.9  | 98.1  | 0.98 | 210         | 16.2 | 83.8  | 0.84 | 210         | 4.3  | 95.7  | 0.96 |
| 1週間に数回                 | 327            | 0.0  | 100.0 | 1.00 | 327         | 8.0  | 92.0  | 0.92 | 327         | 5.2  | 94.8  | 0.95 |
| 1ヶ月に数回                 | 375            | 0.3  | 99.7  | 1.00 | 375         | 8.5  | 91.5  | 0.91 | 375         | 2.7  | 97.3  | 0.97 |
| 1年に数回                  | 414            | 0.2  | 99.8  | 1.00 | 414         | 7.2  | 92.8  | 0.93 | 414         | 3.1  | 96.9  | 0.97 |
| 【記憶に関しての問題あり】          |                |      |       |      |             |      |       |      |             |      |       |      |
| いいえ                    | 4,003          | 0.3  | 99.7  | 1.00 | 4,003       | 12.6 | 87.4  | 0.87 | 4,003       | 2.9  | 97.1  | 0.97 |
| はい                     | 1,086          | 0.9  | 99.1  | 0.99 | 1,086       | 11.6 | 88.4  | 0.88 | 1,086       | 3.3  | 96.7  | 0.97 |
| 【物を置いた場所を忘れることが多くなった】  |                |      |       |      |             |      |       |      |             |      |       |      |
| いいえ                    | 2,148          | 0.5  | 99.5  | 1.00 | 2,148       | 13.3 | 86.7  | 0.87 | 2,148       | 2.9  | 97.1  | 0.97 |
| はい                     | 2,942          | 0.4  | 99.6  | 1.00 | 2,942       | 11.8 | 88.2  | 0.88 | 2,942       | 3.0  | 97.0  | 0.97 |
| 【親しい友人・知人の名前を忘れる】      |                |      |       |      |             |      |       |      |             |      |       |      |
| いいえ                    | 3,846          | 0.4  | 99.6  | 1.00 | 3,846       | 12.5 | 87.5  | 0.87 | 3,846       | 3.1  | 96.9  | 0.97 |
| はい                     | 1,244          | 0.6  | 99.4  | 0.99 | 1,244       | 12.2 | 87.8  | 0.88 | 1,244       | 2.7  | 97.3  | 0.97 |
| 【周囲より、忘れっぽくなったと言われる】   |                |      |       |      |             |      |       |      |             |      |       |      |
| いいえ                    | 4,052          | 0.4  | 99.6  | 1.00 | 4,052       | 12.2 | 87.8  | 0.88 | 4,052       | 2.7  | 97.3  | 0.97 |
| はい                     | 1,038          | 0.4  | 99.6  | 1.00 | 1,038       | 13.2 | 86.8  | 0.87 | 1,038       | 3.9  | 96.1  | 0.96 |
| 【物忘れ防止の為にメモをとる】        |                |      |       |      |             |      |       |      |             |      |       |      |
| いいえ                    | 2,101          | 0.9  | 99.1  | 0.99 | 2,101       | 15.5 | 84.5  | 0.85 | 2,101       | 3.7  | 96.3  | 0.96 |
| はい                     | 2,989          | 0.1  | 99.9  | 1.00 | 2,989       | 10.3 | 89.7  | 0.90 | 2,989       | 2.5  | 97.5  | 0.98 |
| 【正しい言葉を思い出す事が難しいと感じる】  |                |      |       |      |             |      |       |      |             |      |       |      |
| いいえ                    | 3,509          | 0.3  | 99.7  | 1.00 | 3,509       | 11.7 | 88.3  | 0.88 | 3,509       | 2.7  | 97.3  | 0.97 |
| はい                     | 1,578          | 0.8  | 99.2  | 0.99 | 1,578       | 14.1 | 85.9  | 0.86 | 1,578       | 3.7  | 96.3  | 0.96 |
| 【最近の出来事を思い出す事が難しいと感じる】 |                |      |       |      |             |      |       |      |             |      |       |      |
| いいえ                    | 4,093          | 0.3  | 99.7  | 1.00 | 4,093       | 11.9 | 88.1  | 0.88 | 4,093       | 2.7  | 97.3  | 0.97 |
| はい                     | 997            | 1.0  | 99.0  | 0.99 | 997         | 14.5 | 85.5  | 0.85 | 997         | 4.1  | 95.9  | 0.96 |
| 【聞いたこと見たことを忘れる事がある】    |                |      |       |      |             |      |       |      |             |      |       |      |
| いいえ                    | 2,955          | 0.4  | 99.6  | 1.00 | 2,955       | 12.1 | 87.9  | 0.88 | 2,955       | 3.1  | 96.9  | 0.97 |
| はい                     | 2,135          | 0.5  | 99.5  | 1.00 | 2,135       | 12.9 | 87.1  | 0.87 | 2,135       | 2.8  | 97.2  | 0.97 |
| 【普段、自分は健康だと思う】         |                |      |       |      |             |      |       |      |             |      |       |      |
| 非常に健康である               | 912            | 0.4  | 99.6  | 1.00 | 912         | 13.0 | 87.0  | 0.87 | 912         | 3.8  | 96.2  | 0.96 |
| まあ健康である                | 3,381          | 0.4  | 99.6  | 1.00 | 3,381       | 11.9 | 88.1  | 0.88 | 3,381       | 2.7  | 97.3  | 0.97 |
| あまり健康ではない              | 675            | 0.3  | 99.7  | 1.00 | 675         | 13.9 | 86.1  | 0.86 | 675         | 2.7  | 97.3  | 0.97 |
| 健康ではない                 | 122            | 0.8  | 99.2  | 0.99 | 122         | 15.6 | 84.4  | 0.84 | 122         | 6.6  | 93.4  | 0.93 |
| 【散歩を1週間に何日しますか】        |                |      |       |      |             |      |       |      |             |      |       |      |
| 毎日                     | 1,466          | 0.5  | 99.5  | 0.99 | 1,466       | 14.7 | 85.3  | 0.85 | 1,466       | 3.5  | 96.5  | 0.96 |
| 5-6日                   | 324            | 0.6  | 99.4  | 0.99 | 324         | 10.5 | 89.5  | 0.90 | 324         | 1.9  | 98.1  | 0.98 |
| 2-4日                   | 1,061          | 0.1  | 99.9  | 1.00 | 1,061       | 11.4 | 88.6  | 0.89 | 1,061       | 2.9  | 97.1  | 0.97 |
| 1日以下                   | 232            | 0.0  | 100.0 | 1.00 | 232         | 9.1  | 90.9  | 0.91 | 232         | 2.2  | 97.8  | 0.98 |
| していない                  | 2,007          | 0.5  | 99.5  | 0.99 | 2,007       | 12.0 | 88.0  | 0.88 | 2,007       | 2.9  | 97.1  | 0.97 |



|                            | 書字理解・指示 (MMSE) |     |       |      | 自発書字 (MMSE) |      |       |      | 図形描写 (MMSE) |      |       |      |
|----------------------------|----------------|-----|-------|------|-------------|------|-------|------|-------------|------|-------|------|
|                            | 合計             | 0点  | 1点    | 平均   | 合計          | 0点   | 1点    | 平均   | 合計          | 0点   | 1点    | 平均   |
| 【軽い運動・体操を1週間に何日しているか】      |                |     |       |      |             |      |       |      |             |      |       |      |
| 毎日                         | 1,574          | 0.4 | 99.6  | 1.00 | 1,574       | 12.0 | 88.0  | 0.88 | 1,574       | 2.8  | 97.2  | 0.97 |
| 5-6日                       | 286            | 0.0 | 100.0 | 1.00 | 286         | 10.5 | 89.5  | 0.90 | 286         | 1.7  | 98.3  | 0.98 |
| 2-4日                       | 988            | 0.1 | 99.9  | 1.00 | 988         | 10.8 | 89.2  | 0.89 | 988         | 2.4  | 97.6  | 0.98 |
| 1日以下                       | 292            | 1.0 | 99.0  | 0.99 | 292         | 10.6 | 89.4  | 0.89 | 292         | 2.7  | 97.3  | 0.97 |
| していない                      | 1,941          | 0.6 | 99.4  | 0.99 | 1,941       | 14.2 | 85.8  | 0.86 | 1,941       | 3.7  | 96.3  | 0.96 |
| 【定期的な運動・スポーツを1週間に何日しているか】  |                |     |       |      |             |      |       |      |             |      |       |      |
| 毎日                         | 147            | 0.0 | 100.0 | 1.00 | 147         | 19.0 | 81.0  | 0.81 | 147         | 0.7  | 99.3  | 0.99 |
| 5-6日                       | 137            | 0.0 | 100.0 | 1.00 | 137         | 11.7 | 88.3  | 0.88 | 137         | 1.5  | 98.5  | 0.99 |
| 2-4日                       | 947            | 0.3 | 99.7  | 1.00 | 947         | 10.1 | 89.9  | 0.90 | 947         | 2.3  | 97.7  | 0.98 |
| 1日以下                       | 596            | 0.0 | 100.0 | 1.00 | 596         | 9.1  | 90.9  | 0.91 | 596         | 1.8  | 98.2  | 0.98 |
| していない                      | 3,256          | 0.6 | 99.4  | 0.99 | 3,256       | 13.5 | 86.5  | 0.87 | 3,256       | 3.6  | 96.4  | 0.96 |
| 【1日で座ったり寝転んでいる合計時間】        |                |     |       |      |             |      |       |      |             |      |       |      |
| 120分未満                     | 67             | 1.5 | 98.5  | 0.99 | 67          | 13.4 | 86.6  | 0.87 | 67          | 0.0  | 100.0 | 1.00 |
| 120-240分未満                 | 954            | 0.4 | 99.6  | 1.00 | 954         | 13.4 | 86.6  | 0.87 | 954         | 3.5  | 96.5  | 0.97 |
| 240-360分未満                 | 1,758          | 0.3 | 99.7  | 1.00 | 1,758       | 12.6 | 87.4  | 0.87 | 1,758       | 2.3  | 97.6  | 0.98 |
| 360-480分未満                 | 1,281          | 0.5 | 99.5  | 1.00 | 1,281       | 10.9 | 89.1  | 0.89 | 1,281       | 2.7  | 97.3  | 0.97 |
| 480分以上                     | 1,030          | 0.5 | 99.5  | 1.00 | 1,030       | 13.0 | 87.0  | 0.87 | 1,030       | 4.2  | 95.8  | 0.96 |
| 【1週間に市内に外出回数】              |                |     |       |      |             |      |       |      |             |      |       |      |
| 1回未満                       | 23             | 0.0 | 100.0 | 1.00 | 23          | 30.4 | 69.6  | 0.70 | 23          | 17.4 | 82.6  | 0.83 |
| 1-3回                       | 695            | 0.6 | 99.4  | 0.99 | 695         | 12.7 | 87.3  | 0.87 | 695         | 4.0  | 96.0  | 0.96 |
| 4-6回                       | 1,378          | 0.3 | 99.7  | 1.00 | 1,378       | 10.8 | 89.2  | 0.89 | 1,378       | 2.6  | 97.4  | 0.97 |
| 7回以上                       | 2,993          | 0.5 | 99.5  | 1.00 | 2,993       | 13.0 | 87.0  | 0.87 | 2,993       | 2.8  | 97.2  | 0.97 |
| 【市内外出の主な手段】                |                |     |       |      |             |      |       |      |             |      |       |      |
| 自家用車以外                     | 1,751          | 0.6 | 99.4  | 0.99 | 1,751       | 13.3 | 86.7  | 0.87 | 1,751       | 4.1  | 95.9  | 0.96 |
| 自家用車                       | 3,321          | 0.3 | 99.7  | 1.00 | 3,321       | 12.0 | 88.0  | 0.88 | 3,321       | 2.3  | 97.7  | 0.98 |
| 【1週間に市外に外出回数】              |                |     |       |      |             |      |       |      |             |      |       |      |
| 1回未満                       | 2172           | 0.7 | 99.3  | 0.99 | 2172        | 12.2 | 87.8  | 0.88 | 2172        | 3.9  | 96.1  | 0.96 |
| 1-3回                       | 2284           | 0.3 | 99.7  | 1.00 | 2284        | 12.1 | 87.9  | 0.88 | 2284        | 2.4  | 97.6  | 0.98 |
| 4-6回                       | 445            | 0   | 100   | 1.00 | 445         | 14.8 | 85.2  | 0.85 | 445         | 1.8  | 98.2  | 0.98 |
| 7回以上                       | 186            | 0.5 | 99.5  | 0.99 | 186         | 13.4 | 86.6  | 0.87 | 186         | 1.6  | 98.4  | 0.98 |
| 【市外外出の主な手段】                |                |     |       |      |             |      |       |      |             |      |       |      |
| 自家用車以外                     | 1,240          | 0.1 | 99.9  | 1.00 | 1,240       | 9.9  | 90.1  | 0.90 | 1,240       | 2.7  | 97.3  | 0.97 |
| 自家用車                       | 3,067          | 0.3 | 99.7  | 1.00 | 3,067       | 12.7 | 87.3  | 0.87 | 3,067       | 2.6  | 97.4  | 0.97 |
| 【職業(有償)を持っている】             |                |     |       |      |             |      |       |      |             |      |       |      |
| はい                         | 1,472          | 0.6 | 99.4  | 0.99 | 1,472       | 13.0 | 87.0  | 0.87 | 1,472       | 2.4  | 97.6  | 0.98 |
| いいえ                        | 3,618          | 0.4 | 99.6  | 1.00 | 3,618       | 12.2 | 87.8  | 0.88 | 3,618       | 3.2  | 96.8  | 0.97 |
| 【ボランティアの経験】                |                |     |       |      |             |      |       |      |             |      |       |      |
| はい                         | 1,589          | 0.1 | 99.9  | 1.00 | 1,589       | 9.6  | 90.4  | 0.90 | 1,589       | 2.1  | 97.9  | 0.98 |
| いいえ                        | 3,500          | 0.6 | 99.4  | 0.99 | 3,500       | 13.7 | 86.3  | 0.86 | 3,500       | 3.4  | 96.6  | 0.97 |
| 【現在一人暮らし】                  |                |     |       |      |             |      |       |      |             |      |       |      |
| はい                         | 535            | 0.7 | 99.3  | 0.99 | 535         | 11.6 | 88.4  | 0.88 | 535         | 3.4  | 96.6  | 0.97 |
| いいえ                        | 4,554          | 0.4 | 99.6  | 1.00 | 4,554       | 12.5 | 87.5  | 0.87 | 4,554       | 2.9  | 97.1  | 0.97 |
| 【配偶者と暮らしている】               |                |     |       |      |             |      |       |      |             |      |       |      |
| はい                         | 3,873          | 0.2 | 99.8  | 1.00 | 3,873       | 12.3 | 87.7  | 0.88 | 3,873       | 2.4  | 97.6  | 0.98 |
| いいえ                        | 1,216          | 1.1 | 98.9  | 0.99 | 1,216       | 12.8 | 87.2  | 0.87 | 1,216       | 4.8  | 95.2  | 0.95 |
| 【現在、どのくらい噛めて食べられるか】        |                |     |       |      |             |      |       |      |             |      |       |      |
| 何でも噛める                     | 3,300          | 0.4 | 99.6  | 1.00 | 3,300       | 12.1 | 87.9  | 0.88 | 3,300       | 3.1  | 96.9  | 0.97 |
| たいてい噛める                    | 1,632          | 0.5 | 99.5  | 1.00 | 1,632       | 12.7 | 87.3  | 0.87 | 1,632       | 2.6  | 97.4  | 0.97 |
| あまり噛めない                    | 149            | 1.3 | 98.7  | 0.99 | 149         | 17.4 | 82.6  | 0.83 | 149         | 5.4  | 94.6  | 0.95 |
| ほとんど噛めない                   | 7              | 0.0 | 100.0 | 1.00 | 7           | 14.3 | 85.7  | 0.86 | 7           | 0.0  | 100.0 | 1.00 |
| 全く噛めない                     | 1              | 0.0 | 100.0 | 1.00 | 1           | 0.0  | 100.0 | 1.00 | 1           | 0.0  | 100.0 | 1.00 |
| 【現在 お酒を飲みますか】              |                |     |       |      |             |      |       |      |             |      |       |      |
| 飲まない                       | 2,395          | 0.6 | 99.4  | 0.99 | 2,395       | 11.4 | 88.6  | 0.89 | 2,395       | 3.4  | 96.6  | 0.97 |
| やめた                        | 396            | 0.8 | 99.2  | 0.99 | 396         | 16.7 | 83.3  | 0.83 | 396         | 3.8  | 96.2  | 0.96 |
| 飲む                         | 2,298          | 0.2 | 99.8  | 1.00 | 2,298       | 12.8 | 87.2  | 0.87 | 2,298       | 2.4  | 97.6  | 0.98 |
| 【現在 タバコを吸ってますか】            |                |     |       |      |             |      |       |      |             |      |       |      |
| 吸わない                       | 3,044          | 0.5 | 99.5  | 1.00 | 3,044       | 10.3 | 89.7  | 0.90 | 3,044       | 3.1  | 96.9  | 0.97 |
| やめた                        | 1,542          | 0.2 | 99.8  | 1.00 | 1,542       | 14.6 | 85.4  | 0.85 | 1,542       | 2.3  | 97.7  | 0.98 |
| 吸っている                      | 503            | 0.8 | 99.2  | 0.99 | 503         | 18.9 | 81.1  | 0.81 | 503         | 4.6  | 95.4  | 0.95 |
| 【GDS 自分の生活に満足】             |                |     |       |      |             |      |       |      |             |      |       |      |
| はい                         | 4,555          | 0.5 | 99.5  | 1.00 | 4,555       | 12.4 | 87.6  | 0.88 | 4,555       | 2.9  | 97.1  | 0.97 |
| いいえ                        | 534            | 0.2 | 99.8  | 1.00 | 534         | 12.4 | 87.6  | 0.88 | 534         | 3.4  | 96.6  | 0.97 |
| 【GDS やってきた事・趣味の多くを最近やめた】   |                |     |       |      |             |      |       |      |             |      |       |      |
| いいえ                        | 3,779          | 0.4 | 99.6  | 1.00 | 3,779       | 11.9 | 88.1  | 0.88 | 3,779       | 2.6  | 97.4  | 0.97 |
| はい                         | 1,310          | 0.4 | 99.6  | 1.00 | 1,310       | 13.9 | 86.1  | 0.86 | 1,310       | 4.0  | 96.0  | 0.96 |
| 【GDS 人生をむなしと感じる】           |                |     |       |      |             |      |       |      |             |      |       |      |
| いいえ                        | 4,550          | 0.4 | 99.6  | 1.00 | 4,550       | 11.8 | 88.2  | 0.88 | 4,550       | 2.6  | 97.4  | 0.97 |
| はい                         | 539            | 0.9 | 99.1  | 0.99 | 539         | 18.0 | 82.0  | 0.82 | 539         | 5.9  | 94.1  | 0.94 |
| 【GDS 退屈と感じる事がよくある】         |                |     |       |      |             |      |       |      |             |      |       |      |
| いいえ                        | 4,284          | 0.4 | 99.6  | 1.00 | 4,284       | 11.7 | 88.3  | 0.88 | 4,284       | 2.5  | 97.5  | 0.98 |
| はい                         | 805            | 0.6 | 99.4  | 0.99 | 805         | 16.1 | 83.9  | 0.84 | 805         | 5.6  | 94.4  | 0.94 |
| 【GDS 普段は気分は良いほう】           |                |     |       |      |             |      |       |      |             |      |       |      |
| はい                         | 4,892          | 0.4 | 99.6  | 1.00 | 4,892       | 12.2 | 87.8  | 0.88 | 4,892       | 2.8  | 97.2  | 0.97 |
| いいえ                        | 194            | 1.0 | 99.0  | 0.99 | 194         | 18.0 | 82.0  | 0.82 | 194         | 7.2  | 92.8  | 0.93 |
| 【GDS 自分に悪いことが起こると不安がありますか】 |                |     |       |      |             |      |       |      |             |      |       |      |
| いいえ                        | 3,807          | 0.4 | 99.6  | 1.00 | 3,807       | 12.3 | 87.7  | 0.88 | 3,807       | 2.7  | 97.3  | 0.97 |
| はい                         | 1,282          | 0.6 | 99.4  | 0.99 | 1,282       | 12.9 | 87.1  | 0.87 | 1,282       | 3.8  | 96.2  | 0.96 |
| 【GDS いつも幸せと感じている】          |                |     |       |      |             |      |       |      |             |      |       |      |
| はい                         | 4,618          | 0.4 | 99.6  | 1.00 | 4,618       | 12.1 | 87.9  | 0.88 | 4,618       | 2.9  | 97.1  | 0.97 |
| いいえ                        | 470            | 0.6 | 99.4  | 0.99 | 470         | 15.7 | 84.3  | 0.84 | 470         | 3.8  | 96.2  | 0.96 |

|                          | 書字理解・指示 (MMSE) |     |      |      | 自発書字 (MMSE) |      |      |      | 図形描写 (MMSE) |     |      |      |
|--------------------------|----------------|-----|------|------|-------------|------|------|------|-------------|-----|------|------|
|                          | 合計             | 0点  | 1点   | 平均   | 合計          | 0点   | 1点   | 平均   | 合計          | 0点  | 1点   | 平均   |
| 【GDS 無力と感じる事がよくある】       |                |     |      |      |             |      |      |      |             |     |      |      |
| いいえ                      | 3,563          | 0.3 | 99.7 | 1.00 | 3,563       | 11.2 | 88.8 | 0.89 | 3,563       | 2.2 | 97.8 | 0.98 |
| はい                       | 1,521          | 0.7 | 99.3 | 0.99 | 1,521       | 15.3 | 84.7 | 0.85 | 1,521       | 4.8 | 95.2 | 0.95 |
| 【GDS 外での物事をするより、家の中が好き】  |                |     |      |      |             |      |      |      |             |     |      |      |
| いいえ                      | 3,341          | 0.4 | 99.6 | 1.00 | 3,341       | 12.6 | 87.4 | 0.87 | 3,341       | 2.8 | 97.2 | 0.97 |
| はい                       | 1,747          | 0.5 | 99.5 | 0.99 | 1,747       | 12.1 | 87.9 | 0.88 | 1,747       | 3.4 | 96.6 | 0.97 |
| 【GDS 他の人と比べ、記憶力が落ちた】     |                |     |      |      |             |      |      |      |             |     |      |      |
| いいえ                      | 3,222          | 0.4 | 99.6 | 1.00 | 3,222       | 11.7 | 88.3 | 0.88 | 3,222       | 2.8 | 97.2 | 0.97 |
| はい                       | 1,865          | 0.5 | 99.5 | 0.99 | 1,865       | 13.7 | 86.3 | 0.86 | 1,865       | 3.4 | 96.6 | 0.97 |
| 【GDS 生きている事は素晴らしい事と思う】   |                |     |      |      |             |      |      |      |             |     |      |      |
| はい                       | 4,663          | 0.5 | 99.5 | 1.00 | 4,663       | 12.3 | 87.7 | 0.88 | 4,663       | 2.9 | 97.1 | 0.97 |
| いいえ                      | 424            | 0.2 | 99.8 | 1.00 | 424         | 14.2 | 85.8 | 0.86 | 424         | 3.8 | 96.2 | 0.96 |
| 【GDS 自分の存在は価値がないと感じる】    |                |     |      |      |             |      |      |      |             |     |      |      |
| いいえ                      | 4,765          | 0.3 | 99.7 | 1.00 | 4,765       | 11.7 | 88.3 | 0.88 | 4,765       | 2.6 | 97.4 | 0.97 |
| はい                       | 323            | 2.2 | 97.8 | 0.98 | 323         | 23.8 | 76.2 | 0.76 | 323         | 8.7 | 91.3 | 0.91 |
| 【GDS 活力が満ち溢れているを感じる】     |                |     |      |      |             |      |      |      |             |     |      |      |
| はい                       | 2,798          | 0.3 | 99.7 | 1.00 | 2,798       | 11.7 | 88.3 | 0.88 | 2,798       | 2.4 | 97.6 | 0.98 |
| いいえ                      | 2,291          | 0.6 | 99.4 | 0.99 | 2,291       | 13.4 | 86.6 | 0.87 | 2,291       | 3.8 | 96.2 | 0.96 |
| 【GDS 希望の無いものと感じる】        |                |     |      |      |             |      |      |      |             |     |      |      |
| いいえ                      | 4,469          | 0.3 | 99.7 | 1.00 | 4,469       | 11.6 | 88.4 | 0.88 | 4,469       | 2.6 | 97.4 | 0.97 |
| はい                       | 620            | 1.3 | 98.7 | 0.99 | 620         | 18.5 | 81.5 | 0.81 | 620         | 6.0 | 94.0 | 0.94 |
| 【GDS 他人が恵まれた生活をしていると思う】  |                |     |      |      |             |      |      |      |             |     |      |      |
| いいえ                      | 4,134          | 0.4 | 99.6 | 1.00 | 4,134       | 11.6 | 88.4 | 0.88 | 4,134       | 2.7 | 97.3 | 0.97 |
| はい                       | 955            | 0.4 | 99.6 | 1.00 | 955         | 16.2 | 83.8 | 0.84 | 955         | 4.3 | 95.7 | 0.96 |
| 【GDS計】                   |                |     |      |      |             |      |      |      |             |     |      |      |
| 5点以下                     | 4,293          | 0.4 | 99.6 | 1.00 | 4,293       | 11.6 | 88.4 | 0.88 | 4,293       | 2.7 | 97.3 | 0.97 |
| 6点以上                     | 781            | 0.8 | 99.2 | 0.99 | 781         | 17.2 | 82.8 | 0.83 | 781         | 4.9 | 95.1 | 0.95 |
| 【バス・電車にて1人で外出する】         |                |     |      |      |             |      |      |      |             |     |      |      |
| はい                       | 4,523          | 0.3 | 99.7 | 1.00 | 4,523       | 12.1 | 87.9 | 0.88 | 4,523       | 2.7 | 97.3 | 0.97 |
| いいえ                      | 559            | 1.4 | 98.6 | 0.99 | 559         | 15.0 | 85.0 | 0.85 | 559         | 5.7 | 94.3 | 0.94 |
| 【日用品の買い物をする】             |                |     |      |      |             |      |      |      |             |     |      |      |
| はい                       | 4,833          | 0.4 | 99.6 | 1.00 | 4,833       | 12.1 | 87.9 | 0.88 | 4,833       | 2.7 | 97.3 | 0.97 |
| いいえ                      | 247            | 1.6 | 98.4 | 0.98 | 247         | 18.2 | 81.8 | 0.82 | 247         | 8.5 | 91.5 | 0.91 |
| 【預貯金の出し入れをする】            |                |     |      |      |             |      |      |      |             |     |      |      |
| はい                       | 4,511          | 0.3 | 99.7 | 1.00 | 4,511       | 11.4 | 88.6 | 0.89 | 4,511       | 2.7 | 97.3 | 0.97 |
| いいえ                      | 571            | 1.2 | 98.8 | 0.99 | 571         | 20.5 | 79.5 | 0.80 | 571         | 5.3 | 94.7 | 0.95 |
| 【友人の家を訪ねる】               |                |     |      |      |             |      |      |      |             |     |      |      |
| はい                       | 4,347          | 0.4 | 99.6 | 1.00 | 4,347       | 12.0 | 88.0 | 0.88 | 4,347       | 2.6 | 97.4 | 0.97 |
| いいえ                      | 732            | 0.7 | 99.3 | 0.99 | 732         | 14.8 | 85.2 | 0.85 | 732         | 4.5 | 95.5 | 0.95 |
| 【家族友人の相談にのる】             |                |     |      |      |             |      |      |      |             |     |      |      |
| はい                       | 4,592          | 0.3 | 99.7 | 1.00 | 4,592       | 11.9 | 88.1 | 0.88 | 4,592       | 2.5 | 97.5 | 0.97 |
| いいえ                      | 472            | 1.5 | 98.5 | 0.99 | 472         | 17.4 | 82.6 | 0.83 | 472         | 7.0 | 93.0 | 0.93 |
| 【階段を手すり・壁をつたわずに昇る】       |                |     |      |      |             |      |      |      |             |     |      |      |
| はい                       | 3,837          | 0.3 | 99.7 | 1.00 | 3,837       | 11.9 | 88.1 | 0.88 | 3,837       | 2.4 | 97.6 | 0.98 |
| いいえ                      | 1,231          | 1.0 | 99.0 | 0.99 | 1,231       | 14.1 | 85.9 | 0.86 | 1,231       | 4.8 | 95.2 | 0.95 |
| 【椅子に座った状態から、何もつかまらずに立てる】 |                |     |      |      |             |      |      |      |             |     |      |      |
| はい                       | 4,631          | 0.3 | 99.7 | 1.00 | 4,631       | 12.1 | 87.9 | 0.88 | 4,631       | 2.7 | 97.3 | 0.97 |
| いいえ                      | 452            | 2.2 | 97.8 | 0.98 | 452         | 15.7 | 84.3 | 0.84 | 452         | 6.4 | 93.6 | 0.94 |
| 【15分間続けて歩いている】           |                |     |      |      |             |      |      |      |             |     |      |      |
| はい                       | 4,565          | 0.4 | 99.6 | 1.00 | 4,565       | 12.3 | 87.7 | 0.88 | 4,565       | 2.8 | 97.2 | 0.97 |
| いいえ                      | 515            | 1.0 | 99.0 | 0.99 | 515         | 13.6 | 86.4 | 0.86 | 515         | 4.9 | 95.1 | 0.95 |
| 【この1年間に転んだ事がある】          |                |     |      |      |             |      |      |      |             |     |      |      |
| いいえ                      | 4,132          | 0.3 | 99.7 | 1.00 | 4,132       | 12.2 | 87.8 | 0.88 | 4,132       | 2.9 | 97.1 | 0.97 |
| はい                       | 950            | 1.1 | 98.9 | 0.99 | 950         | 13.6 | 86.4 | 0.86 | 950         | 3.4 | 96.6 | 0.97 |
| 【転倒に対する不安が大きい】           |                |     |      |      |             |      |      |      |             |     |      |      |
| いいえ                      | 3,421          | 0.4 | 99.6 | 1.00 | 3,421       | 12.3 | 87.7 | 0.88 | 3,421       | 2.7 | 97.3 | 0.97 |
| はい                       | 1,657          | 0.6 | 99.4 | 0.99 | 1,657       | 12.7 | 87.3 | 0.87 | 1,657       | 3.6 | 96.4 | 0.96 |
| 【半年で3kg以上の体重減少】          |                |     |      |      |             |      |      |      |             |     |      |      |
| いいえ                      | 4,283          | 0.4 | 99.6 | 1.00 | 4,283       | 12.2 | 87.8 | 0.88 | 4,283       | 2.8 | 97.2 | 0.97 |
| はい                       | 784            | 0.8 | 99.2 | 0.99 | 784         | 13.6 | 86.4 | 0.86 | 784         | 4.0 | 96.0 | 0.96 |
| 【半年前に比べて固いものが食べ難い】       |                |     |      |      |             |      |      |      |             |     |      |      |
| いいえ                      | 3,991          | 0.4 | 99.6 | 1.00 | 3,991       | 11.3 | 88.7 | 0.89 | 3,991       | 2.8 | 97.2 | 0.97 |
| はい                       | 1,092          | 0.6 | 99.4 | 0.99 | 1,092       | 16.8 | 83.2 | 0.83 | 1,092       | 3.8 | 96.2 | 0.96 |
| 【お茶汁物等でむせることがある】         |                |     |      |      |             |      |      |      |             |     |      |      |
| いいえ                      | 4,201          | 0.3 | 99.7 | 1.00 | 4,201       | 12.4 | 87.6 | 0.88 | 4,201       | 3.1 | 96.9 | 0.97 |
| はい                       | 880            | 0.9 | 99.1 | 0.99 | 880         | 12.2 | 87.8 | 0.88 | 880         | 2.6 | 97.4 | 0.97 |
| 【口の渇きが気になる】              |                |     |      |      |             |      |      |      |             |     |      |      |
| いいえ                      | 3,833          | 0.4 | 99.6 | 1.00 | 3,833       | 12.1 | 87.9 | 0.88 | 3,833       | 2.7 | 97.3 | 0.97 |
| はい                       | 1,233          | 0.6 | 99.4 | 0.99 | 1,233       | 13.5 | 86.5 | 0.86 | 1,233       | 4.0 | 96.0 | 0.96 |
| 【週1回以上は外出する】             |                |     |      |      |             |      |      |      |             |     |      |      |
| はい                       | 4,798          | 0.3 | 99.7 | 1.00 | 4,798       | 12.1 | 87.9 | 0.88 | 4,798       | 2.6 | 97.4 | 0.97 |
| いいえ                      | 269            | 2.2 | 97.8 | 0.98 | 269         | 17.8 | 82.2 | 0.82 | 269         | 9.3 | 90.7 | 0.91 |
| 【昨年と比べが外出回数が減少した】        |                |     |      |      |             |      |      |      |             |     |      |      |
| いいえ                      | 4,260          | 0.4 | 99.6 | 1.00 | 4,260       | 11.8 | 88.2 | 0.88 | 4,260       | 2.6 | 97.4 | 0.97 |
| はい                       | 805            | 0.7 | 99.3 | 0.99 | 805         | 15.8 | 84.2 | 0.84 | 805         | 5.0 | 95.0 | 0.95 |
| 【周囲の人から物忘れがあると指摘された】     |                |     |      |      |             |      |      |      |             |     |      |      |
| いいえ                      | 4,311          | 0.3 | 99.7 | 1.00 | 4,311       | 11.9 | 88.1 | 0.88 | 4,311       | 2.6 | 97.4 | 0.97 |
| はい                       | 771            | 1.2 | 98.8 | 0.99 | 771         | 15.3 | 84.7 | 0.85 | 771         | 4.9 | 95.1 | 0.95 |
| 【自分で電話番号を調べて電話する】        |                |     |      |      |             |      |      |      |             |     |      |      |
| はい                       | 4,730          | 0.4 | 99.6 | 1.00 | 4,730       | 12.1 | 87.9 | 0.88 | 4,730       | 2.7 | 97.3 | 0.97 |
| いいえ                      | 353            | 1.4 | 98.6 | 0.99 | 353         | 17.0 | 83.0 | 0.83 | 353         | 6.2 | 93.8 | 0.94 |

|                          | 書字理解・指示 (MMSE) |     |      |      | 自発書字 (MMSE) |      |      |      | 図形描写 (MMSE) |     |      |      |
|--------------------------|----------------|-----|------|------|-------------|------|------|------|-------------|-----|------|------|
|                          | 合計             | 0点  | 1点   | 平均   | 合計          | 0点   | 1点   | 平均   | 合計          | 0点  | 1点   | 平均   |
| 【今日の日付が分からない時がある】        |                |     |      |      |             |      |      |      |             |     |      |      |
| いいえ                      | 3,771          | 0.3 | 99.7 | 1.00 | 3,771       | 11.5 | 88.5 | 0.89 | 3,771       | 2.5 | 97.5 | 0.98 |
| はい                       | 1,307          | 0.9 | 99.1 | 0.99 | 1,307       | 15.0 | 85.0 | 0.85 | 1,307       | 4.5 | 95.5 | 0.95 |
| 【ここ2週間 生活に充実感がない】        |                |     |      |      |             |      |      |      |             |     |      |      |
| いいえ                      | 4,489          | 0.3 | 99.7 | 1.00 | 4,489       | 11.3 | 88.7 | 0.89 | 4,489       | 2.7 | 97.3 | 0.97 |
| はい                       | 569            | 1.8 | 98.2 | 0.98 | 569         | 20.6 | 79.4 | 0.79 | 569         | 5.4 | 94.6 | 0.95 |
| 【ここ2週間 楽しい事が楽しめない】       |                |     |      |      |             |      |      |      |             |     |      |      |
| いいえ                      | 4,745          | 0.3 | 99.7 | 1.00 | 4,745       | 11.8 | 88.2 | 0.88 | 4,745       | 2.8 | 97.2 | 0.97 |
| はい                       | 337            | 2.7 | 97.3 | 0.97 | 337         | 20.5 | 79.5 | 0.80 | 337         | 5.9 | 94.1 | 0.94 |
| 【ここ2週間 楽に出来ていた事が億劫になった】  |                |     |      |      |             |      |      |      |             |     |      |      |
| いいえ                      | 4,097          | 0.2 | 99.8 | 1.00 | 4,097       | 11.6 | 88.4 | 0.88 | 4,097       | 2.6 | 97.4 | 0.97 |
| はい                       | 986            | 1.2 | 98.8 | 0.99 | 986         | 15.5 | 84.5 | 0.84 | 986         | 4.8 | 95.2 | 0.95 |
| 【ここ2週間 役に立つ人間と思えない】      |                |     |      |      |             |      |      |      |             |     |      |      |
| いいえ                      | 4,352          | 0.3 | 99.7 | 1.00 | 4,352       | 11.2 | 88.8 | 0.89 | 4,352       | 2.6 | 97.4 | 0.97 |
| はい                       | 723            | 1.2 | 98.8 | 0.99 | 723         | 19.4 | 80.6 | 0.81 | 723         | 5.3 | 94.7 | 0.95 |
| 【ここ2週間 わけもなく疲れたような感じがする】 |                |     |      |      |             |      |      |      |             |     |      |      |
| いいえ                      | 4,329          | 0.3 | 99.7 | 1.00 | 4,329       | 11.9 | 88.1 | 0.88 | 4,329       | 2.7 | 97.3 | 0.97 |
| はい                       | 752            | 1.5 | 98.5 | 0.99 | 752         | 15.3 | 84.7 | 0.85 | 752         | 4.5 | 95.5 | 0.95 |
| 【本や新聞を読んでいる】             |                |     |      |      |             |      |      |      |             |     |      |      |
| はい                       | 4,844          | 0.3 | 99.7 | 1.00 | 4,844       | 12.0 | 88.0 | 0.88 | 4,844       | 2.9 | 97.1 | 0.97 |
| いいえ                      | 241            | 2.9 | 97.1 | 0.97 | 241         | 21.2 | 78.8 | 0.79 | 241         | 5.0 | 95.0 | 0.95 |
| 【車を運転している】               |                |     |      |      |             |      |      |      |             |     |      |      |
| はい                       | 3,494          | 0.2 | 99.8 | 1.00 | 3,494       | 12.2 | 87.8 | 0.88 | 3,494       | 2.1 | 97.9 | 0.98 |
| いいえ                      | 1,585          | 1.0 | 99.0 | 0.99 | 1,585       | 12.7 | 87.3 | 0.87 | 1,585       | 5.0 | 95.0 | 0.95 |
| 【誰かと毎日会話している】            |                |     |      |      |             |      |      |      |             |     |      |      |
| はい                       | 4,844          | 0.4 | 99.6 | 1.00 | 4,844       | 12.1 | 87.9 | 0.88 | 4,844       | 2.8 | 97.2 | 0.97 |
| いいえ                      | 222            | 2.3 | 97.7 | 0.98 | 222         | 19.8 | 80.2 | 0.80 | 222         | 7.2 | 92.8 | 0.93 |
| 【家の掃除をしている】              |                |     |      |      |             |      |      |      |             |     |      |      |
| はい                       | 4,362          | 0.4 | 99.6 | 1.00 | 4,362       | 11.9 | 88.1 | 0.88 | 4,362       | 2.8 | 97.2 | 0.97 |
| いいえ                      | 709            | 0.7 | 99.3 | 0.99 | 709         | 15.4 | 84.6 | 0.85 | 709         | 3.8 | 96.2 | 0.96 |
| 【ゴミ出しをしている】              |                |     |      |      |             |      |      |      |             |     |      |      |
| はい                       | 4,266          | 0.5 | 99.5 | 1.00 | 4,266       | 11.6 | 88.4 | 0.88 | 4,266       | 2.9 | 97.1 | 0.97 |
| いいえ                      | 808            | 0.2 | 99.8 | 1.00 | 808         | 16.8 | 83.2 | 0.83 | 808         | 3.1 | 96.9 | 0.97 |
| 【畑や庭仕事をしている】             |                |     |      |      |             |      |      |      |             |     |      |      |
| はい                       | 3,601          | 0.4 | 99.6 | 1.00 | 3,601       | 11.8 | 88.2 | 0.88 | 3,601       | 2.9 | 97.1 | 0.97 |
| いいえ                      | 1,477          | 0.5 | 99.5 | 1.00 | 1,477       | 13.9 | 86.1 | 0.86 | 1,477       | 3.0 | 97.0 | 0.97 |
| 【電話をかける友人がいる】            |                |     |      |      |             |      |      |      |             |     |      |      |
| はい                       | 4,703          | 0.4 | 99.6 | 1.00 | 4,703       | 12.0 | 88.0 | 0.88 | 4,703       | 2.7 | 97.3 | 0.97 |
| いいえ                      | 368            | 1.4 | 98.6 | 0.99 | 368         | 17.4 | 82.6 | 0.83 | 368         | 6.0 | 94.0 | 0.94 |
| 【買い物等で重い荷物を運ぶ】           |                |     |      |      |             |      |      |      |             |     |      |      |
| はい                       | 4,276          | 0.3 | 99.7 | 1.00 | 4,276       | 12.1 | 87.9 | 0.88 | 4,276       | 2.5 | 97.5 | 0.98 |
| いいえ                      | 797            | 1.1 | 98.9 | 0.99 | 797         | 14.2 | 85.8 | 0.86 | 797         | 5.5 | 94.5 | 0.94 |
| 【孫やペットの世話をしている】          |                |     |      |      |             |      |      |      |             |     |      |      |
| はい                       | 2,744          | 0.3 | 99.7 | 1.00 | 2,744       | 12.2 | 87.8 | 0.88 | 2,744       | 2.6 | 97.4 | 0.97 |
| いいえ                      | 2,329          | 0.6 | 99.4 | 0.99 | 2,329       | 12.6 | 87.4 | 0.87 | 2,329       | 3.5 | 96.5 | 0.97 |
| 【趣味・スポーツ活動をしている】         |                |     |      |      |             |      |      |      |             |     |      |      |
| はい                       | 3,606          | 0.2 | 99.8 | 1.00 | 3,606       | 10.8 | 89.2 | 0.89 | 3,606       | 2.1 | 97.9 | 0.98 |
| いいえ                      | 1,466          | 1.0 | 99.0 | 0.99 | 1,466       | 16.3 | 83.7 | 0.84 | 1,466       | 5.0 | 95.0 | 0.95 |
| 【公民館での行事・催し物に参加している】     |                |     |      |      |             |      |      |      |             |     |      |      |
| はい                       | 2,441          | 0.5 | 99.5 | 1.00 | 2,441       | 11.5 | 88.5 | 0.89 | 2,441       | 2.8 | 97.2 | 0.97 |
| いいえ                      | 2,636          | 0.4 | 99.6 | 1.00 | 2,636       | 13.3 | 86.7 | 0.87 | 2,636       | 3.1 | 96.9 | 0.97 |
| 【頭を使う活動(将棋・学習等)をしている】    |                |     |      |      |             |      |      |      |             |     |      |      |
| はい                       | 2,448          | 0.2 | 99.8 | 1.00 | 2,448       | 11.1 | 88.9 | 0.89 | 2,448       | 2.0 | 98.0 | 0.98 |
| いいえ                      | 2,626          | 0.6 | 99.4 | 0.99 | 2,626       | 13.6 | 86.4 | 0.86 | 2,626       | 4.0 | 96.0 | 0.96 |
| 【地区の会合等に出席している】          |                |     |      |      |             |      |      |      |             |     |      |      |
| はい                       | 2,544          | 0.3 | 99.7 | 1.00 | 2,544       | 11.8 | 88.2 | 0.88 | 2,544       | 3.1 | 96.9 | 0.97 |
| いいえ                      | 2,530          | 0.6 | 99.4 | 0.99 | 2,530       | 13.0 | 87.0 | 0.87 | 2,530       | 2.9 | 97.1 | 0.97 |
| 【地図等を調べ、知らない土地に行く】       |                |     |      |      |             |      |      |      |             |     |      |      |
| はい                       | 3,096          | 0.3 | 99.7 | 1.00 | 3,096       | 12.4 | 87.6 | 0.88 | 3,096       | 2.5 | 97.5 | 0.97 |
| いいえ                      | 1,975          | 0.7 | 99.3 | 0.99 | 1,975       | 12.5 | 87.5 | 0.88 | 1,975       | 3.7 | 96.3 | 0.96 |
| 【習い事をしている】               |                |     |      |      |             |      |      |      |             |     |      |      |
| はい                       | 2,029          | 0.2 | 99.8 | 1.00 | 2,029       | 8.9  | 91.1 | 0.91 | 2,029       | 2.1 | 97.9 | 0.98 |
| いいえ                      | 3,046          | 0.6 | 99.4 | 0.99 | 3,046       | 14.7 | 85.3 | 0.85 | 3,046       | 3.6 | 96.4 | 0.96 |
| 【ビデオ・DVDの操作をしている】        |                |     |      |      |             |      |      |      |             |     |      |      |
| はい                       | 2,635          | 0.1 | 99.9 | 1.00 | 2,635       | 12.4 | 87.6 | 0.88 | 2,635       | 2.3 | 97.7 | 0.98 |
| いいえ                      | 2,445          | 0.7 | 99.3 | 0.99 | 2,445       | 12.3 | 87.7 | 0.88 | 2,445       | 3.7 | 96.3 | 0.96 |
| 【役員や幹事などのまとめ役の仕事をしている】   |                |     |      |      |             |      |      |      |             |     |      |      |
| はい                       | 1,589          | 0.4 | 99.6 | 1.00 | 1,589       | 11.8 | 88.2 | 0.88 | 1,589       | 2.4 | 97.6 | 0.98 |
| いいえ                      | 3,486          | 0.5 | 99.5 | 1.00 | 3,486       | 12.7 | 87.3 | 0.87 | 3,486       | 3.3 | 96.7 | 0.97 |
| 【家族や友人の役に立っていると思う】       |                |     |      |      |             |      |      |      |             |     |      |      |
| はい                       | 4,427          | 0.3 | 99.7 | 1.00 | 4,427       | 11.6 | 88.4 | 0.88 | 4,427       | 2.6 | 97.4 | 0.97 |
| いいえ                      | 656            | 1.4 | 98.6 | 0.99 | 656         | 17.8 | 82.2 | 0.82 | 656         | 5.5 | 94.5 | 0.95 |
| 【パソコンを使っている】             |                |     |      |      |             |      |      |      |             |     |      |      |
| はい                       | 1,660          | 0.2 | 99.8 | 1.00 | 1,660       | 10.7 | 89.3 | 0.89 | 1,660       | 1.3 | 98.7 | 0.99 |
| いいえ                      | 3,423          | 0.6 | 99.4 | 0.99 | 3,423       | 13.2 | 86.8 | 0.87 | 3,423       | 3.8 | 96.2 | 0.96 |
| 【この3ヶ月間で1週間以上の入院】        |                |     |      |      |             |      |      |      |             |     |      |      |
| はい                       | 94             | 1.1 | 98.9 | 0.99 | 94          | 20.2 | 79.8 | 0.80 | 94          | 2.1 | 97.9 | 0.98 |
| いいえ                      | 4,980          | 0.4 | 99.6 | 1.00 | 4,980       | 12.3 | 87.7 | 0.88 | 4,980       | 3.0 | 97.0 | 0.97 |

|         | 改訂版Trail Making Test (TMT) Part-A |       |        |        |       |       | 改訂版Trail Making Test (TMT) Part-B |       |        |        |       |       |
|---------|-----------------------------------|-------|--------|--------|-------|-------|-----------------------------------|-------|--------|--------|-------|-------|
|         | 合計                                | 17点以下 | 18～20点 | 21～24点 | 25点以上 | 平均    | 合計                                | 31点以下 | 32～39点 | 40～52点 | 53点以上 | 平均    |
| 全体      | 5,065                             | 28.6  | 25.1   | 22.6   | 23.7  | 21.67 | 5,059                             | 26.1  | 24.9   | 24.6   | 24.3  | 44.43 |
| 【性別】    |                                   |       |        |        |       |       |                                   |       |        |        |       |       |
| 女性      | 2,585                             | 30.8  | 23.5   | 21.6   | 24.1  | 21.63 | 2,581                             | 27.8  | 24.1   | 23.4   | 24.7  | 44.54 |
| 男性      | 2,480                             | 26.4  | 26.8   | 23.6   | 23.2  | 21.71 | 2,478                             | 24.3  | 25.9   | 25.9   | 23.9  | 44.32 |
| 【年齢】    |                                   |       |        |        |       |       |                                   |       |        |        |       |       |
| 65-69歳  | 1,990                             | 43.3  | 27.6   | 18.3   | 10.9  | 19.05 | 1,990                             | 41.6  | 28.7   | 19.6   | 10.2  | 36.48 |
| 70-74歳  | 1,548                             | 27.9  | 27.9   | 23.3   | 20.9  | 21.11 | 1,548                             | 23.8  | 28.6   | 26.5   | 21.1  | 43.25 |
| 75-79歳  | 928                               | 12.9  | 22.0   | 29.0   | 36.1  | 24.07 | 926                               | 10.2  | 19.7   | 32.3   | 37.9  | 52.23 |
| 80歳以上   | 599                               | 6.2   | 14.4   | 25.2   | 54.3  | 28.13 | 595                               | 5.2   | 11.1   | 24.9   | 58.8  | 61.98 |
| 【高血圧】   |                                   |       |        |        |       |       |                                   |       |        |        |       |       |
| なし      | 2,693                             | 31.2  | 25.2   | 22.9   | 20.6  | 21.17 | 2,691                             | 28.3  | 25.6   | 23.5   | 22.6  | 43.20 |
| あり      | 2,372                             | 25.7  | 25.0   | 22.2   | 27.2  | 22.24 | 2,368                             | 23.6  | 24.2   | 25.9   | 26.3  | 45.83 |
| 【受診状況】  |                                   |       |        |        |       |       |                                   |       |        |        |       |       |
| 受診している  | 2,128                             | 25.3  | 25.0   | 22.1   | 27.6  | 22.33 | 2,124                             | 23.7  | 23.7   | 25.7   | 27.0  | 46.11 |
| 受診していた  | 105                               | 28.6  | 24.8   | 20.0   | 26.7  | 21.72 | 105                               | 21.0  | 24.8   | 29.5   | 24.8  | 46.32 |
| 受診していない | 128                               | 33.6  | 25.8   | 24.2   | 16.4  | 20.33 | 128                               | 23.4  | 30.5   | 32.0   | 14.1  | 41.07 |
| 【治療状況】  |                                   |       |        |        |       |       |                                   |       |        |        |       |       |
| 服薬あり    | 2,118                             | 25.1  | 24.8   | 22.1   | 28.0  | 22.41 | 2,114                             | 23.7  | 23.6   | 25.4   | 27.3  | 46.23 |
| 服薬なし    | 139                               | 29.5  | 25.2   | 21.6   | 23.7  | 21.52 | 139                               | 23.0  | 25.9   | 28.8   | 22.3  | 44.73 |
| 放置      | 118                               | 33.1  | 24.6   | 24.6   | 17.8  | 20.45 | 118                               | 23.7  | 32.2   | 32.2   | 11.9  | 40.21 |
| 完治      | 5                                 | 20.0  | 40.0   | 40.0   | 0.0   | 20.40 | 5                                 | 0.0   | 40.0   | 60.0   | 0.0   | 42.20 |
| 【脳卒中】   |                                   |       |        |        |       |       |                                   |       |        |        |       |       |
| なし      | 4,789                             | 29.3  | 25.3   | 22.6   | 22.8  | 21.48 | 4,783                             | 26.7  | 25.4   | 24.6   | 23.3  | 43.92 |
| あり      | 275                               | 16.4  | 22.2   | 22.9   | 38.5  | 24.96 | 275                               | 14.9  | 17.8   | 25.5   | 41.8  | 53.38 |
| 【受診状況】  |                                   |       |        |        |       |       |                                   |       |        |        |       |       |
| 受診している  | 207                               | 15.5  | 23.2   | 22.2   | 39.1  | 25.04 | 207                               | 13.5  | 18.4   | 26.1   | 42.0  | 53.28 |
| 受診していた  | 61                                | 19.7  | 18.0   | 26.2   | 36.1  | 24.74 | 61                                | 18.0  | 16.4   | 26.2   | 39.3  | 53.25 |
| 受診していない | 7                                 | 14.3  | 28.6   | 14.3   | 42.9  | 24.86 | 7                                 | 28.6  | 14.3   | 14.3   | 42.9  | 56.29 |
| 【治療状況】  |                                   |       |        |        |       |       |                                   |       |        |        |       |       |
| 服薬あり    | 222                               | 17.1  | 23.0   | 21.6   | 38.3  | 24.90 | 222                               | 14.0  | 16.7   | 26.1   | 43.2  | 53.67 |
| 服薬なし    | 40                                | 12.5  | 17.5   | 27.5   | 42.5  | 25.80 | 40                                | 17.5  | 22.5   | 22.5   | 37.5  | 52.80 |
| 放置      | 4                                 | 25.0  | 25.0   | 0.0    | 50.0  | 25.25 | 4                                 | 25.0  | 25.0   | 25.0   | 25.0  | 49.50 |
| 完治      | 7                                 | 14.3  | 14.3   | 57.1   | 14.3  | 22.14 | 7                                 | 14.3  | 14.3   | 28.6   | 42.9  | 56.86 |
| 【心臓病】   |                                   |       |        |        |       |       |                                   |       |        |        |       |       |
| なし      | 4,208                             | 29.7  | 24.9   | 22.4   | 23.1  | 21.52 | 4,203                             | 27.0  | 24.9   | 24.4   | 23.8  | 44.08 |
| あり      | 855                               | 23.6  | 26.1   | 23.7   | 26.5  | 22.29 | 854                               | 21.9  | 25.4   | 26.0   | 26.7  | 46.07 |
| 【受診状況】  |                                   |       |        |        |       |       |                                   |       |        |        |       |       |
| 受診している  | 622                               | 21.4  | 26.7   | 23.6   | 28.3  | 22.67 | 621                               | 20.1  | 23.7   | 26.7   | 29.5  | 47.52 |
| 受診していた  | 157                               | 26.8  | 25.5   | 24.2   | 23.6  | 21.49 | 157                               | 26.1  | 29.9   | 24.2   | 19.7  | 42.87 |
| 受診していない | 67                                | 40.3  | 22.4   | 20.9   | 16.4  | 20.07 | 67                                | 29.9  | 29.9   | 25.4   | 14.9  | 39.24 |
| 【治療状況】  |                                   |       |        |        |       |       |                                   |       |        |        |       |       |
| 服薬あり    | 530                               | 19.2  | 25.8   | 25.1   | 29.8  | 23.01 | 529                               | 18.1  | 22.7   | 27.6   | 31.6  | 48.66 |
| 服薬なし    | 240                               | 30.0  | 26.3   | 20.8   | 22.9  | 21.32 | 240                               | 27.5  | 29.2   | 23.8   | 19.6  | 42.42 |
| 放置      | 66                                | 36.4  | 19.7   | 27.3   | 16.7  | 20.39 | 66                                | 27.3  | 30.3   | 27.3   | 15.2  | 39.95 |
| 完治      | 17                                | 23.5  | 47.1   | 17.6   | 11.8  | 20.53 | 17                                | 35.3  | 35.3   | 5.9    | 23.5  | 41.94 |
| 【糖尿病】   |                                   |       |        |        |       |       |                                   |       |        |        |       |       |
| なし      | 4,387                             | 29.4  | 24.9   | 22.5   | 23.2  | 21.60 | 4,381                             | 26.6  | 25.2   | 23.9   | 24.3  | 44.30 |
| あり      | 678                               | 23.7  | 26.3   | 23.3   | 26.7  | 22.17 | 678                               | 22.6  | 23.3   | 29.5   | 24.6  | 45.32 |
| 【受診状況】  |                                   |       |        |        |       |       |                                   |       |        |        |       |       |
| 受診している  | 585                               | 22.6  | 26.8   | 23.8   | 26.8  | 22.29 | 585                               | 21.4  | 24.4   | 29.7   | 24.4  | 45.55 |
| 受診していた  | 36                                | 33.3  | 25.0   | 19.4   | 22.2  | 21.22 | 36                                | 19.4  | 22.2   | 33.3   | 25.0  | 44.39 |
| 受診していない | 48                                | 31.3  | 25.0   | 20.8   | 22.9  | 21.13 | 48                                | 39.6  | 8.3    | 27.1   | 25.0  | 43.71 |
| 【治療状況】  |                                   |       |        |        |       |       |                                   |       |        |        |       |       |
| 服薬あり    | 494                               | 21.1  | 26.5   | 24.9   | 27.5  | 22.56 | 494                               | 20.4  | 23.3   | 30.8   | 25.5  | 46.27 |
| 服薬なし    | 135                               | 30.4  | 25.9   | 18.5   | 25.2  | 21.22 | 135                               | 24.4  | 27.4   | 26.7   | 21.5  | 42.71 |
| 放置      | 43                                | 34.9  | 27.9   | 16.3   | 20.9  | 20.51 | 43                                | 46.5  | 7.0    | 27.9   | 18.6  | 41.00 |
| 完治      | 6                                 | 16.7  | 0.0    | 50.0   | 33.3  | 24.33 | 6                                 | 0.0   | 16.7   | 16.7   | 66.7  | 60.17 |
| 【高脂血症】  |                                   |       |        |        |       |       |                                   |       |        |        |       |       |
| なし      | 2,992                             | 27.4  | 24.9   | 22.5   | 25.3  | 22.03 | 2,989                             | 25.2  | 23.7   | 24.3   | 26.8  | 45.41 |
| あり      | 2,072                             | 30.5  | 25.4   | 22.8   | 21.3  | 21.16 | 2,069                             | 27.5  | 26.7   | 25.2   | 20.6  | 42.99 |
| 【受診状況】  |                                   |       |        |        |       |       |                                   |       |        |        |       |       |
| 受診している  | 1,487                             | 28.9  | 25.4   | 22.8   | 22.9  | 21.45 | 1,484                             | 26.3  | 25.7   | 25.6   | 22.3  | 43.85 |
| 受診していた  | 155                               | 31.6  | 19.4   | 28.4   | 20.6  | 21.45 | 155                               | 25.8  | 31.0   | 23.2   | 20.0  | 42.97 |
| 受診していない | 405                               | 36.3  | 27.9   | 21.0   | 14.8  | 19.90 | 405                               | 32.1  | 29.1   | 25.2   | 13.6  | 39.55 |
| 【治療状況】  |                                   |       |        |        |       |       |                                   |       |        |        |       |       |
| 服薬あり    | 1,262                             | 29.6  | 24.8   | 22.5   | 23.1  | 21.54 | 1,261                             | 26.8  | 25.7   | 24.7   | 22.8  | 43.82 |
| 服薬なし    | 394                               | 27.2  | 25.4   | 25.6   | 21.8  | 21.17 | 392                               | 24.5  | 28.1   | 27.6   | 19.9  | 43.58 |
| 放置      | 404                               | 36.4  | 27.5   | 20.8   | 15.3  | 19.97 | 404                               | 32.4  | 29.0   | 24.8   | 13.9  | 39.78 |
| 完治      | 9                                 | 33.3  | 33.3   | 22.2   | 11.1  | 19.33 | 9                                 | 33.3  | 22.2   | 22.2   | 22.2  | 39.56 |

|              | 改訂版Trail Making Test (TMT) Part-A |       |        |        |       |       | 改訂版Trail Making Test (TMT) Part-B |       |        |        |       |       |
|--------------|-----------------------------------|-------|--------|--------|-------|-------|-----------------------------------|-------|--------|--------|-------|-------|
|              | 合計                                | 17点以下 | 18～20点 | 21～24点 | 25点以上 | 平均    | 合計                                | 31点以下 | 32～39点 | 40～52点 | 53点以上 | 平均    |
| 【骨粗鬆症】       |                                   |       |        |        |       |       |                                   |       |        |        |       |       |
| なし           | 4,519                             | 29.0  | 25.5   | 22.2   | 23.4  | 21.60 | 4,514                             | 26.4  | 25.3   | 24.8   | 23.5  | 44.01 |
| あり           | 544                               | 25.6  | 22.1   | 26.3   | 26.1  | 22.25 | 543                               | 23.6  | 22.3   | 23.4   | 30.8  | 47.84 |
| 【受診状況】       |                                   |       |        |        |       |       |                                   |       |        |        |       |       |
| 受診している       | 399                               | 26.3  | 19.8   | 25.1   | 28.8  | 22.53 | 398                               | 21.4  | 22.6   | 23.9   | 32.2  | 48.59 |
| 受診していた       | 87                                | 23.0  | 26.4   | 28.7   | 21.8  | 21.84 | 87                                | 33.3  | 24.1   | 17.2   | 25.3  | 44.21 |
| 受診していない      | 56                                | 23.2  | 32.1   | 30.4   | 14.3  | 20.71 | 56                                | 23.2  | 19.6   | 30.4   | 26.8  | 47.80 |
| 【治療状況】       |                                   |       |        |        |       |       |                                   |       |        |        |       |       |
| 服薬あり         | 405                               | 27.4  | 19.8   | 25.4   | 27.4  | 22.42 | 404                               | 23.3  | 22.5   | 23.3   | 30.9  | 47.76 |
| 服薬なし         | 85                                | 16.5  | 28.2   | 27.1   | 28.2  | 22.60 | 85                                | 23.5  | 25.9   | 17.6   | 32.9  | 47.95 |
| 放置           | 55                                | 27.3  | 32.7   | 29.1   | 10.9  | 20.31 | 55                                | 23.6  | 18.2   | 34.5   | 23.6  | 47.07 |
| 完治           | 4                                 | 50.0  | 0.0    | 25.0   | 25.0  | 20.00 | 4                                 | 50.0  | 0.0    | 25.0   | 25.0  | 47.75 |
| 【呼吸器疾患】      |                                   |       |        |        |       |       |                                   |       |        |        |       |       |
| なし           | 4,486                             | 28.6  | 25.3   | 22.7   | 23.4  | 21.62 | 4,480                             | 26.3  | 24.9   | 24.6   | 24.2  | 44.38 |
| あり           | 578                               | 28.5  | 23.4   | 22.1   | 26.0  | 21.94 | 578                               | 24.6  | 25.1   | 25.4   | 24.9  | 44.79 |
| 【受診状況】       |                                   |       |        |        |       |       |                                   |       |        |        |       |       |
| 受診している       | 243                               | 28.4  | 22.6   | 24.3   | 24.7  | 21.70 | 243                               | 23.9  | 22.2   | 30.0   | 23.9  | 44.87 |
| 受診していた       | 294                               | 28.2  | 23.1   | 22.1   | 26.5  | 22.20 | 294                               | 25.2  | 26.2   | 22.8   | 25.9  | 45.13 |
| 受診していない      | 36                                | 30.6  | 27.8   | 11.1   | 30.6  | 21.75 | 36                                | 25.0  | 33.3   | 16.7   | 25.0  | 42.72 |
| 【治療状況】       |                                   |       |        |        |       |       |                                   |       |        |        |       |       |
| 服薬あり         | 321                               | 27.7  | 25.5   | 18.7   | 28.0  | 22.24 | 321                               | 23.1  | 23.7   | 27.4   | 25.9  | 45.92 |
| 服薬なし         | 180                               | 31.1  | 18.9   | 27.2   | 22.8  | 21.48 | 180                               | 27.8  | 26.1   | 23.9   | 22.2  | 42.80 |
| 放置           | 18                                | 22.2  | 33.3   | 27.8   | 16.7  | 21.78 | 18                                | 22.2  | 33.3   | 22.2   | 22.2  | 42.56 |
| 完治           | 55                                | 27.3  | 23.6   | 20.0   | 29.1  | 21.78 | 55                                | 25.5  | 27.3   | 18.2   | 29.1  | 45.18 |
| 【変形性膝関節症】    |                                   |       |        |        |       |       |                                   |       |        |        |       |       |
| なし           | 4,339                             | 29.2  | 25.4   | 22.4   | 23.0  | 21.57 | 4,334                             | 26.4  | 25.0   | 24.7   | 23.9  | 44.24 |
| あり           | 726                               | 25.2  | 23.1   | 24.1   | 27.5  | 22.28 | 725                               | 24.0  | 24.7   | 24.4   | 26.9  | 45.59 |
| 【受診状況】       |                                   |       |        |        |       |       |                                   |       |        |        |       |       |
| 受診している       | 369                               | 19.0  | 22.5   | 27.4   | 31.2  | 23.34 | 368                               | 17.7  | 24.5   | 24.2   | 33.7  | 49.38 |
| 受診していた       | 288                               | 34.4  | 24.7   | 20.5   | 20.5  | 20.65 | 288                               | 32.6  | 24.7   | 24.0   | 18.8  | 41.13 |
| 受診していない      | 66                                | 22.7  | 19.7   | 25.8   | 31.8  | 22.50 | 66                                | 21.2  | 25.8   | 30.3   | 22.7  | 42.97 |
| 【治療状況】       |                                   |       |        |        |       |       |                                   |       |        |        |       |       |
| 服薬あり         | 175                               | 19.4  | 19.4   | 28.0   | 33.1  | 23.72 | 175                               | 18.9  | 20.6   | 28.0   | 32.6  | 49.56 |
| 服薬なし         | 465                               | 27.1  | 24.7   | 23.9   | 24.3  | 21.70 | 464                               | 25.9  | 25.4   | 23.1   | 25.6  | 44.66 |
| 放置           | 74                                | 25.7  | 21.6   | 21.6   | 31.1  | 22.38 | 74                                | 25.7  | 24.3   | 24.3   | 25.7  | 43.66 |
| 完治           | 17                                | 29.4  | 23.5   | 23.5   | 23.5  | 20.59 | 17                                | 23.5  | 35.3   | 17.6   | 23.5  | 41.65 |
| 【骨折歴（60歳以降）】 |                                   |       |        |        |       |       |                                   |       |        |        |       |       |
| なし           | 4,523                             | 29.0  | 25.5   | 22.6   | 22.9  | 21.53 | 4,518                             | 26.7  | 25.3   | 24.1   | 23.8  | 44.05 |
| あり           | 542                               | 25.6  | 22.0   | 22.7   | 29.7  | 22.87 | 541                               | 20.9  | 21.6   | 28.8   | 28.7  | 47.64 |
| 【受診状況】       |                                   |       |        |        |       |       |                                   |       |        |        |       |       |
| 受診している       | 113                               | 24.8  | 19.5   | 28.3   | 27.4  | 23.53 | 113                               | 21.2  | 20.4   | 27.4   | 31.0  | 47.50 |
| 受診していた       | 380                               | 26.1  | 22.6   | 20.5   | 30.8  | 22.68 | 379                               | 20.3  | 21.9   | 30.9   | 26.9  | 47.59 |
| 受診していない      | 42                                | 28.6  | 26.2   | 23.8   | 21.4  | 21.64 | 42                                | 26.2  | 23.8   | 21.4   | 28.6  | 45.21 |
| 【治療状況】       |                                   |       |        |        |       |       |                                   |       |        |        |       |       |
| 服薬あり         | 146                               | 22.6  | 17.8   | 22.6   | 37.0  | 23.83 | 146                               | 14.4  | 23.3   | 35.6   | 26.7  | 48.99 |
| 服薬なし         | 302                               | 28.1  | 22.5   | 21.9   | 27.5  | 22.65 | 301                               | 22.9  | 21.9   | 27.9   | 27.2  | 46.77 |
| 放置           | 6                                 | 16.7  | 33.3   | 50.0   | 0.0   | 20.67 | 6                                 | 33.3  | 16.7   | 16.7   | 33.3  | 46.67 |
| 完治           | 87                                | 25.3  | 26.4   | 21.8   | 26.4  | 21.86 | 87                                | 24.1  | 19.5   | 23.0   | 33.3  | 47.14 |
| 【悪性新生物】      |                                   |       |        |        |       |       |                                   |       |        |        |       |       |
| なし           | 4,563                             | 29.1  | 25.0   | 22.6   | 23.3  | 21.63 | 4,557                             | 26.5  | 24.9   | 24.5   | 24.1  | 44.32 |
| あり           | 499                               | 24.6  | 26.1   | 22.6   | 26.7  | 22.05 | 499                               | 22.0  | 25.5   | 26.5   | 26.1  | 45.52 |
| 【受診状況】       |                                   |       |        |        |       |       |                                   |       |        |        |       |       |
| 受診している       | 293                               | 22.5  | 26.3   | 24.2   | 27.0  | 22.16 | 293                               | 21.2  | 26.3   | 25.9   | 26.6  | 45.67 |
| 受診していた       | 177                               | 27.1  | 26.0   | 21.5   | 25.4  | 21.80 | 177                               | 22.6  | 26.0   | 27.1   | 24.3  | 44.99 |
| 受診していない      | 25                                | 28.0  | 24.0   | 20.0   | 28.0  | 22.24 | 25                                | 28.0  | 12.0   | 32.0   | 28.0  | 45.56 |
| 【治療状況】       |                                   |       |        |        |       |       |                                   |       |        |        |       |       |
| 服薬あり         | 201                               | 20.9  | 25.9   | 22.4   | 30.8  | 22.85 | 201                               | 20.9  | 20.9   | 27.4   | 30.8  | 47.99 |
| 服薬なし         | 240                               | 27.5  | 26.3   | 23.8   | 22.5  | 21.39 | 240                               | 23.8  | 30.8   | 25.0   | 20.4  | 42.75 |
| 放置           | 4                                 | 50.0  | 0.0    | 0.0    | 50.0  | 22.75 | 4                                 | 50.0  | 0.0    | 0.0    | 50.0  | 43.00 |
| 完治           | 52                                | 25.0  | 26.9   | 21.2   | 26.9  | 21.75 | 52                                | 17.3  | 21.2   | 34.6   | 26.9  | 47.42 |
| 【パーキンソン病】    |                                   |       |        |        |       |       |                                   |       |        |        |       |       |
| なし           | 5,044                             | 28.7  | 25.1   | 22.5   | 23.6  | 21.66 | 5,038                             | 26.1  | 25.0   | 24.7   | 24.2  | 44.39 |
| あり           | 21                                | 9.5   | 14.3   | 38.1   | 38.1  | 25.48 | 21                                | 23.8  | 14.3   | 19.0   | 42.9  | 54.10 |
| 【受診状況】       |                                   |       |        |        |       |       |                                   |       |        |        |       |       |
| 受診している       | 20                                | 10.0  | 15.0   | 40.0   | 35.0  | 25.30 | 20                                | 25.0  | 20.0   | 15.0   | 40.0  | 53.10 |
| 受診していた       | 1                                 | 0.0   | 0.0    | 0.0    | 100.0 | 30.00 | 1                                 | 0.0   | 0.0    | 0.0    | 100.0 | 70.00 |
| 【治療状況】       |                                   |       |        |        |       |       |                                   |       |        |        |       |       |
| 服薬あり         | 18                                | 11.1  | 16.7   | 33.3   | 38.9  | 25.72 | 18                                | 27.8  | 11.1   | 16.7   | 44.4  | 54.83 |
| 服薬なし         | 3                                 | 0.0   | 0.0    | 66.7   | 33.3  | 24.33 | 3                                 | 0.0   | 66.7   | 0.0    | 33.3  | 48.33 |

|                   | 改訂版Trail Making Test (TMT) Part-A |       |        |        |       |       | 改訂版Trail Making Test (TMT) Part-B |       |        |        |       |       |
|-------------------|-----------------------------------|-------|--------|--------|-------|-------|-----------------------------------|-------|--------|--------|-------|-------|
|                   | 合計                                | 17点以下 | 18～20点 | 21～24点 | 25点以上 | 平均    | 合計                                | 31点以下 | 32～39点 | 40～52点 | 53点以上 | 平均    |
| 【アルツハイマー病】        |                                   |       |        |        |       |       |                                   |       |        |        |       |       |
| なし                | 5,057                             | 28.7  | 25.1   | 22.6   | 23.6  | 21.66 | 5,051                             | 26.1  | 25.0   | 24.7   | 24.2  | 44.37 |
| あり                | 8                                 | 0.0   | 0.0    | 12.5   | 87.5  | 32.50 | 8                                 | 0.0   | 0.0    | 12.5   | 87.5  | 81.38 |
| 【受診状況】            |                                   |       |        |        |       |       |                                   |       |        |        |       |       |
| 受診している            | 4                                 | 0.0   | 0.0    | 25.0   | 75.0  | 31.75 | 4                                 | 0.0   | 0.0    | 0.0    | 100.0 | 90.00 |
| 受診していた            | 3                                 | 0.0   | 0.0    | 0.0    | 100.0 | 32.33 | 3                                 | 0.0   | 0.0    | 33.3   | 66.7  | 67.00 |
| 受診していない           | 1                                 | 0.0   | 0.0    | 0.0    | 100.0 | 36.00 | 1                                 | 0.0   | 0.0    | 0.0    | 100.0 | 90.00 |
| 【治療状況】            |                                   |       |        |        |       |       |                                   |       |        |        |       |       |
| 服薬あり              | 5                                 | 0.0   | 0.0    | 20.0   | 80.0  | 31.00 | 5                                 | 0.0   | 0.0    | 0.0    | 100.0 | 85.60 |
| 服薬なし              | 1                                 | 0.0   | 0.0    | 0.0    | 100.0 | 34.00 | 1                                 | 0.0   | 0.0    | 0.0    | 100.0 | 90.00 |
| 放置                | 2                                 | 0.0   | 0.0    | 0.0    | 100.0 | 35.50 | 2                                 | 0.0   | 0.0    | 50.0   | 50.0  | 66.50 |
| 【うつ病】             |                                   |       |        |        |       |       |                                   |       |        |        |       |       |
| なし                | 4,915                             | 28.7  | 25.1   | 22.5   | 23.6  | 21.65 | 4,909                             | 26.3  | 24.8   | 24.7   | 24.3  | 44.37 |
| あり                | 150                               | 26.0  | 24.0   | 25.3   | 24.7  | 22.29 | 150                               | 20.7  | 30.0   | 23.3   | 26.0  | 46.42 |
| 【受診状況】            |                                   |       |        |        |       |       |                                   |       |        |        |       |       |
| 受診している            | 75                                | 17.3  | 21.3   | 33.3   | 28.0  | 23.03 | 75                                | 12.0  | 28.0   | 22.7   | 37.3  | 51.24 |
| 受診していた            | 63                                | 36.5  | 30.2   | 14.3   | 19.0  | 21.48 | 63                                | 31.7  | 30.2   | 25.4   | 12.7  | 40.68 |
| 受診していない           | 9                                 | 22.2  | 11.1   | 33.3   | 33.3  | 22.22 | 9                                 | 22.2  | 44.4   | 11.1   | 22.2  | 46.78 |
| 【治療状況】            |                                   |       |        |        |       |       |                                   |       |        |        |       |       |
| 服薬あり              | 118                               | 23.7  | 23.7   | 26.3   | 26.3  | 22.53 | 118                               | 16.9  | 31.4   | 23.7   | 28.0  | 47.48 |
| 服薬なし              | 14                                | 21.4  | 35.7   | 21.4   | 21.4  | 23.50 | 14                                | 42.9  | 0.0    | 28.6   | 28.6  | 44.50 |
| 放置                | 4                                 | 50.0  | 0.0    | 25.0   | 25.0  | 20.50 | 4                                 | 25.0  | 25.0   | 25.0   | 25.0  | 47.75 |
| 完治                | 11                                | 36.4  | 27.3   | 18.2   | 18.2  | 19.91 | 11                                | 27.3  | 45.5   | 18.2   | 9.1   | 40.64 |
| 【膠原病（リウマチを含む）】    |                                   |       |        |        |       |       |                                   |       |        |        |       |       |
| なし                | 4,948                             | 28.7  | 25.2   | 22.4   | 23.7  | 21.68 | 4,943                             | 26.1  | 24.9   | 24.7   | 24.4  | 44.43 |
| あり                | 109                               | 24.8  | 22.9   | 29.4   | 22.9  | 21.50 | 108                               | 25.9  | 27.8   | 23.1   | 23.1  | 45.22 |
| 【受診状況】            |                                   |       |        |        |       |       |                                   |       |        |        |       |       |
| 受診している            | 71                                | 25.4  | 19.7   | 31.0   | 23.9  | 21.21 | 71                                | 23.9  | 25.4   | 26.8   | 23.9  | 46.48 |
| 受診していた            | 31                                | 25.8  | 29.0   | 19.4   | 25.8  | 22.65 | 30                                | 30.0  | 26.7   | 23.3   | 20.0  | 42.60 |
| 受診していない           | 6                                 | 16.7  | 33.3   | 33.3   | 16.7  | 20.33 | 6                                 | 16.7  | 50.0   | 0.0    | 33.3  | 46.67 |
| 【治療状況】            |                                   |       |        |        |       |       |                                   |       |        |        |       |       |
| 服薬あり              | 74                                | 24.3  | 23.0   | 27.0   | 25.7  | 21.64 | 73                                | 28.8  | 24.7   | 23.3   | 23.3  | 45.33 |
| 服薬なし              | 31                                | 25.8  | 22.6   | 32.3   | 19.4  | 21.55 | 31                                | 22.6  | 29.0   | 29.0   | 19.4  | 44.10 |
| 放置                | 6                                 | 16.7  | 33.3   | 33.3   | 16.7  | 20.33 | 6                                 | 16.7  | 50.0   | 16.7   | 16.7  | 38.67 |
| 完治                | 1                                 | 0.0   | 0.0    | 0.0    | 100.0 | 26.00 | 1                                 | 0.0   | 0.0    | 0.0    | 100.0 | 90.00 |
| 【1日で服用する薬の種類】     |                                   |       |        |        |       |       |                                   |       |        |        |       |       |
| なし                | 1,459                             | 35.6  | 26.5   | 20.7   | 17.2  | 20.35 | 1,458                             | 31.1  | 27.5   | 22.9   | 18.4  | 41.07 |
| 1-2個              | 1,878                             | 29.8  | 26.2   | 22.3   | 21.8  | 21.40 | 1,876                             | 27.7  | 25.5   | 23.8   | 23.0  | 43.67 |
| 3-4個              | 1,077                             | 23.4  | 22.6   | 23.8   | 30.3  | 22.61 | 1,076                             | 21.1  | 21.7   | 26.5   | 30.8  | 47.93 |
| 5個以上              | 651                               | 18.4  | 22.9   | 26.0   | 32.7  | 23.88 | 649                               | 18.5  | 23.1   | 27.9   | 30.5  | 48.41 |
| 【要介護認定】           |                                   |       |        |        |       |       |                                   |       |        |        |       |       |
| なし                | 4,832                             | 29.2  | 25.5   | 22.6   | 22.7  | 21.46 | 4,826                             | 26.5  | 25.3   | 24.8   | 23.4  | 43.93 |
| 要支援1              | 55                                | 18.2  | 12.7   | 18.2   | 50.9  | 27.22 | 55                                | 10.9  | 10.9   | 14.5   | 63.6  | 62.82 |
| 要支援2              | 52                                | 5.8   | 21.2   | 17.3   | 55.8  | 27.02 | 52                                | 7.7   | 17.3   | 30.8   | 44.2  | 55.79 |
| 要介護1              | 40                                | 12.5  | 15.0   | 22.5   | 50.0  | 28.48 | 40                                | 12.5  | 17.5   | 10.0   | 60.0  | 61.85 |
| 要介護2              | 42                                | 21.4  | 14.3   | 28.6   | 35.7  | 25.95 | 42                                | 21.4  | 19.0   | 28.6   | 31.0  | 50.05 |
| 要介護3              | 19                                | 26.3  | 15.8   | 26.3   | 31.6  | 22.00 | 19                                | 36.8  | 10.5   | 36.8   | 15.8  | 42.00 |
| 要介護4              | 10                                | 20.0  | 20.0   | 40.0   | 20.0  | 22.30 | 10                                | 30.0  | 20.0   | 10.0   | 40.0  | 49.50 |
| 要介護5              | 14                                | 28.6  | 21.4   | 28.6   | 21.4  | 21.79 | 14                                | 35.7  | 35.7   | 21.4   | 7.1   | 37.50 |
| 【2年間にて体重が5%以上減】   |                                   |       |        |        |       |       |                                   |       |        |        |       |       |
| いいえ               | 4,435                             | 29.1  | 25.7   | 22.5   | 22.7  | 21.44 | 4,430                             | 26.7  | 25.2   | 24.5   | 23.6  | 44.05 |
| はい                | 629                               | 25.1  | 21.0   | 23.2   | 30.7  | 23.33 | 628                               | 21.7  | 22.9   | 26.0   | 29.5  | 47.17 |
| 【痛みによって、日常生活を控える】 |                                   |       |        |        |       |       |                                   |       |        |        |       |       |
| いいえ               | 4,496                             | 29.1  | 25.6   | 22.2   | 23.2  | 21.59 | 4,491                             | 26.6  | 25.2   | 24.6   | 23.6  | 44.04 |
| はい                | 569                               | 25.1  | 21.4   | 25.8   | 27.6  | 22.37 | 568                               | 22.0  | 22.7   | 25.4   | 29.9  | 47.57 |
| 【睡眠薬・精神安定剤を使用】    |                                   |       |        |        |       |       |                                   |       |        |        |       |       |
| 全くない              | 4,123                             | 29.9  | 25.3   | 21.8   | 23.0  | 21.42 | 4,118                             | 27.2  | 25.5   | 24.4   | 23.0  | 43.72 |
| ほとんどない            | 127                               | 32.3  | 29.1   | 22.8   | 15.7  | 21.59 | 127                               | 29.9  | 27.6   | 21.3   | 21.3  | 42.36 |
| ときどき              | 287                               | 27.5  | 25.8   | 25.4   | 21.3  | 21.87 | 286                               | 26.2  | 20.3   | 26.2   | 27.3  | 45.51 |
| ほとんどいつも           | 528                               | 18.8  | 22.2   | 27.3   | 31.8  | 23.52 | 528                               | 16.5  | 22.7   | 26.9   | 33.9  | 49.93 |
| 【眠れなくて困る】         |                                   |       |        |        |       |       |                                   |       |        |        |       |       |
| 全くない              | 2,856                             | 27.8  | 25.2   | 21.2   | 25.8  | 21.93 | 2,851                             | 25.4  | 25.3   | 24.6   | 24.8  | 44.75 |
| ほとんどない            | 1,034                             | 32.2  | 25.9   | 24.2   | 17.7  | 20.84 | 1,034                             | 30.2  | 24.5   | 24.3   | 21.1  | 42.87 |
| ときどき              | 950                               | 29.1  | 24.1   | 24.1   | 22.7  | 21.49 | 949                               | 25.0  | 24.0   | 25.2   | 25.8  | 44.61 |
| ほとんどいつも           | 224                               | 21.4  | 24.6   | 26.8   | 27.2  | 22.99 | 224                               | 21.4  | 26.8   | 25.4   | 26.3  | 46.86 |
| 【夜・早朝に目覚めてしまう】    |                                   |       |        |        |       |       |                                   |       |        |        |       |       |
| 全くない              | 1,085                             | 30.2  | 23.2   | 21.6   | 25.0  | 21.87 | 1,084                             | 26.7  | 23.9   | 23.2   | 26.2  | 45.34 |
| ほとんどない            | 824                               | 30.9  | 27.3   | 21.1   | 20.6  | 21.07 | 823                               | 32.0  | 25.2   | 24.5   | 18.3  | 42.10 |
| ときどき              | 1,738                             | 28.8  | 25.4   | 23.7   | 22.2  | 21.39 | 1,736                             | 25.9  | 26.8   | 22.6   | 24.7  | 44.10 |
| ほとんどいつも           | 1,418                             | 25.9  | 24.9   | 22.9   | 26.3  | 22.22 | 1,416                             | 22.5  | 23.4   | 28.2   | 25.8  | 45.50 |
| 【朝、起きたときに疲労感を感じる】 |                                   |       |        |        |       |       |                                   |       |        |        |       |       |
| 全くない              | 3,368                             | 28.9  | 25.0   | 21.4   | 24.7  | 21.87 | 3,362                             | 26.0  | 25.2   | 24.5   | 24.3  | 44.64 |
| ほとんどない            | 876                               | 29.8  | 26.6   | 23.5   | 20.1  | 20.80 | 876                               | 28.1  | 24.7   | 25.0   | 22.3  | 43.19 |
| ときどき              | 671                               | 27.7  | 23.4   | 26.4   | 22.5  | 21.64 | 671                               | 24.9  | 25.0   | 24.4   | 25.6  | 44.43 |
| ほとんどいつも           | 150                               | 19.3  | 26.7   | 28.0   | 26.0  | 22.42 | 150                               | 21.3  | 21.3   | 27.3   | 30.0  | 47.19 |

|                        | 改訂版Trail Making Test (TMT) Part-A |       |        |        |       |       | 改訂版Trail Making Test (TMT) Part-B |       |        |        |       |       |
|------------------------|-----------------------------------|-------|--------|--------|-------|-------|-----------------------------------|-------|--------|--------|-------|-------|
|                        | 合計                                | 17点以下 | 18～20点 | 21～24点 | 25点以上 | 平均    | 合計                                | 31点以下 | 32～39点 | 40～52点 | 53点以上 | 平均    |
| 【日中、昼寝が必要なくらい眠くなる】     |                                   |       |        |        |       |       |                                   |       |        |        |       |       |
| 全くない                   | 1,869                             | 29.3  | 25.1   | 21.8   | 23.8  | 21.58 | 1,869                             | 27.2  | 23.8   | 24.4   | 24.7  | 44.48 |
| ほとんどない                 | 807                               | 29.6  | 26.1   | 24.0   | 20.2  | 21.13 | 807                               | 27.4  | 27.6   | 24.0   | 20.9  | 42.85 |
| ときどき                   | 1,638                             | 28.7  | 25.8   | 22.3   | 23.2  | 21.60 | 1,636                             | 26.8  | 25.5   | 24.1   | 23.6  | 43.83 |
| ほとんどいつも                | 751                               | 25.8  | 22.2   | 23.7   | 28.2  | 22.66 | 747                               | 20.5  | 23.8   | 27.0   | 28.6  | 47.35 |
| 【この1年間に転んだ経験】          |                                   |       |        |        |       |       |                                   |       |        |        |       |       |
| なし                     | 4,293                             | 29.8  | 25.9   | 22.1   | 22.3  | 21.37 | 4,287                             | 26.8  | 25.4   | 24.5   | 23.3  | 43.89 |
| あり                     | 766                               | 22.1  | 20.9   | 25.7   | 31.3  | 23.42 | 766                               | 21.8  | 22.6   | 25.5   | 30.2  | 47.50 |
| 【現在、転ぶことの怖さ】           |                                   |       |        |        |       |       |                                   |       |        |        |       |       |
| 全く怖くない                 | 1,897                             | 31.4  | 27.4   | 21.0   | 20.2  | 20.98 | 1,896                             | 29.6  | 27.7   | 21.9   | 20.7  | 42.09 |
| 怖くない                   | 908                               | 29.5  | 26.8   | 22.8   | 20.9  | 21.14 | 906                               | 28.0  | 24.6   | 26.6   | 20.8  | 43.24 |
| やや怖い                   | 1,805                             | 28.0  | 23.2   | 23.0   | 25.8  | 21.92 | 1,802                             | 23.3  | 24.2   | 25.9   | 26.7  | 45.78 |
| 大変怖い                   | 454                               | 17.8  | 19.4   | 27.3   | 35.5  | 24.65 | 454                               | 18.7  | 17.0   | 27.5   | 36.8  | 51.13 |
| 【新聞を読む事が出来る（眼鏡使用可）】    |                                   |       |        |        |       |       |                                   |       |        |        |       |       |
| 読める                    | 4,989                             | 28.9  | 25.2   | 22.7   | 23.2  | 21.54 | 4,985                             | 26.4  | 25.1   | 24.7   | 23.8  | 44.18 |
| 見出しは読める                | 67                                | 10.4  | 17.9   | 19.4   | 52.2  | 30.01 | 65                                | 6.2   | 16.9   | 20.0   | 56.9  | 62.05 |
| ほとんど読めない               | 9                                 | 0.0   | 22.2   | 0.0    | 77.8  | 31.11 | 9                                 | 11.1  | 0.0    | 33.3   | 55.6  | 57.44 |
| 見出しは読める・ほとんど読めない       | 76                                | 9.2   | 18.4   | 17.1   | 55.3  | 30.14 | 74                                | 6.8   | 14.9   | 21.6   | 56.8  | 61.49 |
| 【耳は普通に聞こえる（補聴器使用可）】    |                                   |       |        |        |       |       |                                   |       |        |        |       |       |
| 普通                     | 4,778                             | 29.2  | 25.2   | 22.5   | 23.1  | 21.51 | 4,774                             | 26.6  | 25.2   | 24.7   | 23.6  | 44.08 |
| 大きい声で                  | 205                               | 12.7  | 23.4   | 24.9   | 39.0  | 25.68 | 203                               | 13.3  | 16.3   | 28.1   | 42.4  | 54.00 |
| ほとんど聞こえない              | 6                                 | 33.3  | 0.0    | 16.7   | 50.0  | 25.00 | 6                                 | 16.7  | 33.3   | 16.7   | 33.3  | 55.02 |
| 大きい声で・ほとんど聞こえない        | 211                               | 13.3  | 22.7   | 24.6   | 39.3  | 25.66 | 209                               | 13.4  | 16.7   | 27.8   | 42.1  | 54.05 |
| 【日常生活で杖・歩行器使用】         |                                   |       |        |        |       |       |                                   |       |        |        |       |       |
| いいえ                    | 4,790                             | 29.8  | 25.7   | 22.6   | 21.9  | 21.23 | 4,786                             | 27.1  | 25.7   | 24.7   | 22.5  | 43.50 |
| はい                     | 261                               | 7.3   | 12.6   | 23.8   | 56.3  | 29.85 | 259                               | 7.7   | 9.7    | 24.3   | 58.3  | 61.76 |
| 【何年間学校に通ったか まとめ】       |                                   |       |        |        |       |       |                                   |       |        |        |       |       |
| 9年以下                   | 1,847                             | 18.2  | 21.2   | 24.7   | 35.8  | 23.97 | 1,842                             | 14.3  | 19.0   | 27.7   | 39.0  | 51.79 |
| 10-12年                 | 2,095                             | 34.3  | 26.7   | 21.4   | 17.6  | 20.49 | 2,094                             | 31.8  | 27.8   | 23.4   | 17.0  | 40.90 |
| 13年以上                  | 1,110                             | 35.3  | 28.6   | 21.3   | 14.8  | 20.06 | 1,110                             | 34.9  | 29.7   | 22.1   | 13.3  | 38.76 |
| 【日常生活で尿もれ】             |                                   |       |        |        |       |       |                                   |       |        |        |       |       |
| なし                     | 3,753                             | 28.9  | 26.0   | 22.6   | 22.5  | 21.56 | 3,748                             | 26.1  | 25.9   | 24.4   | 23.6  | 44.11 |
| あり                     | 1,309                             | 27.9  | 22.5   | 22.7   | 26.9  | 22.00 | 1,308                             | 26.1  | 22.4   | 25.3   | 26.2  | 45.33 |
| 【尿もれの状況】               |                                   |       |        |        |       |       |                                   |       |        |        |       |       |
| 1日に数回                  | 202                               | 17.3  | 25.7   | 23.3   | 33.7  | 23.88 | 201                               | 18.9  | 18.4   | 25.4   | 37.3  | 50.75 |
| 1週間に数回                 | 324                               | 24.7  | 21.3   | 25.0   | 29.0  | 22.54 | 324                               | 23.1  | 19.8   | 27.8   | 29.3  | 46.68 |
| 1ヶ月に数回                 | 373                               | 29.5  | 21.2   | 24.1   | 25.2  | 21.45 | 373                               | 26.3  | 24.1   | 25.5   | 24.1  | 44.24 |
| 1年に数回                  | 409                               | 34.7  | 22.2   | 19.6   | 23.5  | 21.17 | 409                               | 31.8  | 25.2   | 22.7   | 20.3  | 42.58 |
| 【記憶に関しての問題あり】          |                                   |       |        |        |       |       |                                   |       |        |        |       |       |
| いいえ                    | 3,989                             | 29.8  | 25.7   | 21.8   | 22.6  | 21.43 | 3,986                             | 27.3  | 25.5   | 24.4   | 22.8  | 43.62 |
| はい                     | 1,075                             | 24.4  | 22.7   | 25.4   | 27.5  | 22.58 | 1,072                             | 21.5  | 22.9   | 25.7   | 29.9  | 47.48 |
| 【物を置いた場所を忘れることが多くなった】  |                                   |       |        |        |       |       |                                   |       |        |        |       |       |
| いいえ                    | 2,140                             | 28.2  | 26.6   | 22.4   | 22.7  | 21.52 | 2,138                             | 26.3  | 25.4   | 24.6   | 23.7  | 43.98 |
| はい                     | 2,925                             | 28.9  | 24.0   | 22.7   | 24.4  | 21.79 | 2,921                             | 26.0  | 24.6   | 24.6   | 24.8  | 44.76 |
| 【親しい友人・知人の名前を忘れる】      |                                   |       |        |        |       |       |                                   |       |        |        |       |       |
| いいえ                    | 3,832                             | 29.0  | 25.5   | 22.1   | 23.4  | 21.55 | 3,829                             | 27.2  | 25.1   | 24.5   | 23.2  | 43.92 |
| はい                     | 1,233                             | 27.4  | 23.8   | 24.2   | 24.6  | 22.04 | 1,230                             | 22.7  | 24.6   | 25.0   | 27.8  | 46.03 |
| 【周囲より、忘れっぽくなったと言われる】   |                                   |       |        |        |       |       |                                   |       |        |        |       |       |
| いいえ                    | 4,038                             | 29.1  | 24.9   | 22.3   | 23.6  | 21.64 | 4,034                             | 26.6  | 25.0   | 25.0   | 23.4  | 43.94 |
| はい                     | 1,027                             | 26.6  | 25.7   | 23.7   | 24.1  | 21.79 | 1,025                             | 24.0  | 24.9   | 23.1   | 28.0  | 46.39 |
| 【物忘れ防止の為にメモをとる】        |                                   |       |        |        |       |       |                                   |       |        |        |       |       |
| いいえ                    | 2,089                             | 26.3  | 25.9   | 22.0   | 25.8  | 22.20 | 2,085                             | 24.4  | 24.2   | 25.2   | 26.3  | 45.54 |
| はい                     | 2,976                             | 30.3  | 24.5   | 23.0   | 22.2  | 21.30 | 2,974                             | 27.3  | 25.5   | 24.3   | 22.9  | 43.66 |
| 【正しい言葉を思い出す事が難しいと感じる】  |                                   |       |        |        |       |       |                                   |       |        |        |       |       |
| いいえ                    | 3,499                             | 29.9  | 26.1   | 22.6   | 21.4  | 21.34 | 3,496                             | 27.8  | 25.3   | 24.9   | 21.9  | 43.35 |
| はい                     | 1,563                             | 25.7  | 22.8   | 22.6   | 28.8  | 22.41 | 1,560                             | 22.2  | 24.1   | 24.0   | 29.7  | 46.87 |
| 【最近の出来事を思い出す事が難しいと感じる】 |                                   |       |        |        |       |       |                                   |       |        |        |       |       |
| いいえ                    | 4,077                             | 29.1  | 25.5   | 22.7   | 22.6  | 21.44 | 4,074                             | 26.7  | 25.1   | 25.0   | 23.2  | 43.87 |
| はい                     | 988                               | 26.5  | 23.3   | 22.3   | 27.9  | 22.63 | 985                               | 23.8  | 24.4   | 23.0   | 28.8  | 46.76 |
| 【聞いたこと見たことを忘れる事がある】    |                                   |       |        |        |       |       |                                   |       |        |        |       |       |
| いいえ                    | 2,948                             | 29.5  | 25.5   | 21.9   | 23.1  | 21.47 | 2,945                             | 27.1  | 26.1   | 24.2   | 22.6  | 43.32 |
| はい                     | 2,117                             | 27.4  | 24.6   | 23.6   | 24.4  | 21.96 | 2,114                             | 24.7  | 23.4   | 25.2   | 26.7  | 45.99 |
| 【普段、自分は健康だと思う】         |                                   |       |        |        |       |       |                                   |       |        |        |       |       |
| 非常に健康である               | 908                               | 29.6  | 28.0   | 19.7   | 22.7  | 21.56 | 905                               | 27.4  | 27.4   | 22.7   | 22.5  | 43.21 |
| まあ健康である                | 3,368                             | 29.9  | 24.9   | 23.0   | 22.3  | 21.31 | 3,365                             | 26.8  | 24.9   | 25.2   | 23.1  | 43.91 |
| あまり健康ではない              | 669                               | 23.2  | 22.6   | 24.5   | 29.7  | 23.09 | 669                               | 22.7  | 22.1   | 24.4   | 30.8  | 47.72 |
| 健康ではない                 | 120                               | 16.7  | 22.5   | 24.2   | 36.7  | 24.92 | 120                               | 14.2  | 23.3   | 26.7   | 35.8  | 50.09 |
| 【散歩を1週間に何日しますか】        |                                   |       |        |        |       |       |                                   |       |        |        |       |       |
| 毎日                     | 1,460                             | 27.1  | 24.1   | 23.8   | 24.9  | 21.95 | 1,456                             | 22.9  | 25.0   | 24.7   | 27.4  | 46.20 |
| 5-6日                   | 325                               | 31.7  | 26.8   | 22.8   | 18.8  | 21.18 | 325                               | 28.0  | 28.0   | 23.4   | 20.6  | 42.13 |
| 2-4日                   | 1,058                             | 30.8  | 26.5   | 19.6   | 23.2  | 21.19 | 1,058                             | 29.8  | 23.9   | 23.3   | 23.0  | 43.65 |
| 1日以下                   | 231                               | 34.6  | 25.1   | 24.2   | 16.0  | 20.11 | 231                               | 29.9  | 28.1   | 24.2   | 17.7  | 41.27 |
| していない                  | 1,991                             | 27.4  | 24.8   | 23.1   | 24.7  | 21.99 | 1,989                             | 25.7  | 24.6   | 25.5   | 24.1  | 44.30 |

|                            | 改訂版Trail Making Test (TMT) Part-A |              |              |              |              |                | 改訂版Trail Making Test (TMT) Part-B |              |              |              |              |                |
|----------------------------|-----------------------------------|--------------|--------------|--------------|--------------|----------------|-----------------------------------|--------------|--------------|--------------|--------------|----------------|
|                            | 合計                                | 17点以下        | 18～20点       | 21～24点       | 25点以上        | 平均             | 合計                                | 31点以下        | 32～39点       | 40～52点       | 53点以上        | 平均             |
| 【軽い運動・体操を1週間に何日してるか】       |                                   |              |              |              |              |                |                                   |              |              |              |              |                |
| 毎日                         | 1,568                             | 27.7         | 25.6         | 23.5         | 23.2         | 21.55          | 1,565                             | 25.4         | 27.2         | 24.4         | 23.0         | 43.82          |
| 5-6日                       | 285                               | 33.0         | 31.6         | 21.8         | 13.7         | 20.26          | 285                               | 30.9         | 29.5         | 22.8         | 16.8         | 40.44          |
| 2-4日                       | 984                               | 32.8         | 25.0         | 21.4         | 20.7         | 21.21          | 983                               | 28.0         | 25.4         | 24.7         | 21.9         | 43.32          |
| 1日以下<br>していない              | 291<br>1,928                      | 28.2<br>26.5 | 28.2<br>23.4 | 19.2<br>23.0 | 24.4<br>27.1 | 21.39<br>22.28 | 291<br>1,926                      | 25.4<br>25.0 | 23.0<br>22.6 | 24.4<br>25.1 | 27.1<br>27.4 | 46.06<br>45.86 |
| 【定期的な運動・スポーツを1週間に何日しているか】  |                                   |              |              |              |              |                |                                   |              |              |              |              |                |
| 毎日                         | 147                               | 33.3         | 29.9         | 23.1         | 13.6         | 20.17          | 147                               | 31.3         | 26.5         | 25.2         | 17.0         | 40.54          |
| 5-6日                       | 136                               | 38.2         | 27.2         | 21.3         | 13.2         | 19.71          | 136                               | 36.8         | 28.7         | 21.3         | 13.2         | 38.10          |
| 2-4日                       | 946                               | 36.2         | 28.4         | 20.3         | 15.1         | 19.89          | 946                               | 31.3         | 27.5         | 25.2         | 16.1         | 40.39          |
| 1日以下<br>していない              | 594<br>3,235                      | 31.6<br>25.1 | 27.8<br>23.4 | 23.1<br>23.2 | 17.5<br>28.3 | 20.56<br>22.56 | 594<br>3,229                      | 29.0<br>23.3 | 28.3<br>23.4 | 23.2<br>24.8 | 19.5<br>28.4 | 41.44<br>46.61 |
| 【1日で座ったり寝転んでいる合計時間】        |                                   |              |              |              |              |                |                                   |              |              |              |              |                |
| 120分未満                     | 66                                | 25.8         | 24.2         | 27.3         | 22.7         | 21.98          | 66                                | 22.7         | 22.7         | 16.7         | 37.9         | 49.48          |
| 120-240分未満                 | 954                               | 25.8         | 26.7         | 23.7         | 23.8         | 21.67          | 954                               | 23.1         | 26.7         | 23.7         | 26.5         | 45.32          |
| 240-360分未満                 | 1,752                             | 30.8         | 25.6         | 22.8         | 20.8         | 21.19          | 1,751                             | 27.5         | 24.1         | 25.7         | 22.7         | 43.69          |
| 360-480分未満                 | 1,275                             | 29.6         | 23.4         | 22.4         | 24.6         | 21.76          | 1,273                             | 26.9         | 26.2         | 24.4         | 22.5         | 43.79          |
| 480分以上                     | 1,018                             | 26.4         | 25.0         | 21.3         | 27.3         | 22.38          | 1,015                             | 25.7         | 23.3         | 24.5         | 26.5         | 45.36          |
| 【1週間に市内に外出回数】              |                                   |              |              |              |              |                |                                   |              |              |              |              |                |
| 1回未満                       | 21                                | 4.8          | 9.5          | 23.8         | 61.9         | 36.14          | 21                                | 9.5          | 9.5          | 9.5          | 71.4         | 67.76          |
| 1-3回                       | 686                               | 20.4         | 23.3         | 24.1         | 32.2         | 23.64          | 684                               | 17.5         | 19.4         | 25.1         | 37.9         | 50.78          |
| 4-6回                       | 1,369                             | 31.3         | 27.0         | 21.4         | 20.2         | 20.75          | 1,368                             | 28.6         | 25.1         | 24.3         | 22.0         | 42.86          |
| 7回以上                       | 2,988                             | 29.5         | 24.7         | 22.8         | 23.0         | 21.55          | 2,985                             | 27.0         | 26.3         | 24.8         | 21.9         | 43.54          |
| 【市内外出の主な手段】                |                                   |              |              |              |              |                |                                   |              |              |              |              |                |
| 自家用車以外                     | 1,738                             | 23.1         | 23.5         | 22.8         | 30.5         | 23.00          | 1,736                             | 22.3         | 21.8         | 25.1         | 30.9         | 48.00          |
| 自家用車                       | 3,311                             | 31.5         | 26.0         | 22.4         | 20.0         | 20.93          | 3,307                             | 28.2         | 26.7         | 24.4         | 20.8         | 42.51          |
| 【1週間に市外に外出回数】              |                                   |              |              |              |              |                |                                   |              |              |              |              |                |
| 1回未満                       | 2,149                             | 24.5         | 23.0         | 23.3         | 29.3         | 22.77          | 2,145                             | 21.0         | 22.4         | 25.8         | 30.8         | 47.97          |
| 1-3回                       | 2,284                             | 30.7         | 27.1         | 22.2         | 20.0         | 20.95          | 2,282                             | 29.0         | 26.6         | 23.7         | 20.8         | 42.44          |
| 4-6回                       | 445                               | 38.2         | 25.6         | 19.6         | 16.6         | 20.15          | 445                               | 35.5         | 27.6         | 23.1         | 13.7         | 38.75          |
| 7回以上                       | 186                               | 28.5         | 24.2         | 26.9         | 20.4         | 21.47          | 186                               | 26.3         | 28.5         | 27.4         | 17.7         | 41.61          |
| 【市外外出の主な手段】                |                                   |              |              |              |              |                |                                   |              |              |              |              |                |
| 自家用車以外                     | 1,239                             | 27.0         | 24.5         | 24.5         | 24.1         | 21.84          | 1,239                             | 27.8         | 23.2         | 24.9         | 24.2         | 44.49          |
| 自家用車                       | 3,057                             | 31.5         | 26.0         | 21.9         | 20.5         | 20.99          | 3,055                             | 27.4         | 26.6         | 24.9         | 21.0         | 42.75          |
| 【職業(有償)を持っている】             |                                   |              |              |              |              |                |                                   |              |              |              |              |                |
| はい                         | 1,471                             | 34.0         | 26.2         | 20.5         | 19.2         | 20.58          | 1,471                             | 31.7         | 27.9         | 22.3         | 18.1         | 40.76          |
| いいえ                        | 3,594                             | 26.4         | 24.6         | 23.5         | 25.5         | 22.12          | 3,588                             | 23.8         | 23.7         | 25.6         | 26.9         | 45.94          |
| 【ボランティアの経験】                |                                   |              |              |              |              |                |                                   |              |              |              |              |                |
| はい                         | 1,583                             | 32.2         | 25.4         | 22.0         | 20.3         | 20.85          | 1,580                             | 29.6         | 27.2         | 23.7         | 19.4         | 41.67          |
| いいえ                        | 3,481                             | 27.0         | 25.0         | 22.9         | 25.2         | 22.05          | 3,478                             | 24.5         | 23.9         | 25.1         | 26.5         | 45.69          |
| 【現在一人暮らし】                  |                                   |              |              |              |              |                |                                   |              |              |              |              |                |
| はい                         | 526                               | 24.1         | 20.0         | 23.2         | 32.7         | 23.37          | 525                               | 23.4         | 18.1         | 27.8         | 30.7         | 48.20          |
| いいえ                        | 4,538                             | 29.2         | 25.7         | 22.5         | 22.6         | 21.48          | 4,533                             | 26.4         | 25.7         | 24.3         | 23.6         | 44.00          |
| 【配偶者と暮らしている】               |                                   |              |              |              |              |                |                                   |              |              |              |              |                |
| はい                         | 3,870                             | 31.2         | 26.0         | 22.2         | 20.6         | 21.02          | 3,868                             | 27.8         | 26.8         | 24.0         | 21.4         | 42.85          |
| いいえ                        | 1,194                             | 20.4         | 22.2         | 23.9         | 33.6         | 23.80          | 1,190                             | 20.5         | 18.9         | 26.7         | 33.9         | 49.58          |
| 【現在、どのくらい噛めて食べられるか】        |                                   |              |              |              |              |                |                                   |              |              |              |              |                |
| 何でも噛める                     | 3,294                             | 30.2         | 25.4         | 21.7         | 22.6         | 21.41          | 3,290                             | 28.0         | 25.4         | 23.6         | 23.0         | 43.62          |
| たいてい噛める                    | 1,618                             | 26.7         | 25.3         | 24.4         | 23.6         | 21.79          | 1,616                             | 23.6         | 24.8         | 26.4         | 25.2         | 45.08          |
| あまり噛めない                    | 145                               | 15.9         | 15.9         | 22.1         | 46.2         | 26.06          | 145                               | 12.4         | 16.6         | 29.7         | 41.4         | 54.75          |
| ほとんど噛めない                   | 7                                 | 0.0          | 14.3         | 28.6         | 57.1         | 24.71          | 7                                 | 0.0          | 14.3         | 14.3         | 71.4         | 63.14          |
| 全く噛めない                     | 0                                 |              |              |              |              |                | 0                                 |              |              |              |              |                |
| 【現在 お酒を飲みますか】              |                                   |              |              |              |              |                |                                   |              |              |              |              |                |
| 飲まない                       | 2,374                             | 28.8         | 22.3         | 23.8         | 25.1         | 21.97          | 2,369                             | 24.9         | 24.3         | 24.7         | 26.2         | 45.41          |
| やめた                        | 395                               | 24.1         | 21.3         | 22.5         | 32.2         | 23.38          | 395                               | 20.5         | 20.0         | 25.1         | 34.4         | 49.16          |
| 飲む                         | 2,295                             | 29.3         | 28.7         | 21.4         | 20.7         | 21.07          | 2,294                             | 28.3         | 26.5         | 24.5         | 20.7         | 42.61          |
| 【現在 タバコを吸ってますか】            |                                   |              |              |              |              |                |                                   |              |              |              |              |                |
| 吸わない                       | 3,024                             | 29.8         | 23.9         | 22.3         | 24.0         | 21.66          | 3,019                             | 27.5         | 24.1         | 23.4         | 25.0         | 44.56          |
| やめた                        | 1,540                             | 26.2         | 26.6         | 23.8         | 23.4         | 21.73          | 1,539                             | 24.1         | 25.9         | 27.5         | 22.5         | 43.92          |
| 吸っている                      | 500                               | 29.2         | 27.4         | 20.8         | 22.6         | 21.54          | 500                               | 24.0         | 27.2         | 23.4         | 25.4         | 45.22          |
| 【GDS 自分の生活に満足】             |                                   |              |              |              |              |                |                                   |              |              |              |              |                |
| はい                         | 4,532                             | 29.0         | 25.5         | 22.6         | 22.9         | 21.50          | 4,526                             | 26.2         | 25.4         | 24.7         | 23.6         | 44.16          |
| いいえ                        | 532                               | 25.8         | 22.0         | 22.4         | 29.9         | 23.17          | 532                               | 24.8         | 21.2         | 23.7         | 30.3         | 46.74          |
| 【GDS やってきた事・趣味の多くを最近やめた】   |                                   |              |              |              |              |                |                                   |              |              |              |              |                |
| いいえ                        | 3,766                             | 30.2         | 26.0         | 22.3         | 21.4         | 21.17          | 3,764                             | 28.0         | 26.5         | 24.7         | 20.8         | 42.68          |
| はい                         | 1,298                             | 24.0         | 22.3         | 23.3         | 30.4         | 23.14          | 1,294                             | 20.5         | 20.5         | 24.5         | 34.5         | 49.54          |
| 【GDS 人生をむなしと感じる】           |                                   |              |              |              |              |                |                                   |              |              |              |              |                |
| いいえ                        | 4,536                             | 29.5         | 25.6         | 22.4         | 22.5         | 21.45          | 4,530                             | 27.2         | 25.6         | 24.3         | 22.8         | 43.65          |
| はい                         | 528                               | 21.4         | 20.5         | 24.6         | 33.5         | 23.57          | 528                               | 16.3         | 19.1         | 27.7         | 36.9         | 51.12          |
| 【GDS 退屈と感じる事がよくある】         |                                   |              |              |              |              |                |                                   |              |              |              |              |                |
| いいえ                        | 4,268                             | 29.5         | 25.9         | 22.2         | 22.4         | 21.36          | 4,262                             | 26.8         | 25.8         | 24.8         | 22.6         | 43.66          |
| はい                         | 796                               | 24.1         | 20.7         | 24.7         | 30.4         | 23.33          | 796                               | 22.2         | 20.5         | 24.0         | 33.3         | 48.56          |
| 【GDS 普段は気分は良いほう】           |                                   |              |              |              |              |                |                                   |              |              |              |              |                |
| はい                         | 4,873                             | 28.8         | 25.3         | 22.6         | 23.3         | 21.57          | 4,867                             | 26.3         | 24.9         | 24.7         | 24.1         | 44.31          |
| いいえ                        | 188                               | 23.9         | 20.2         | 23.4         | 32.4         | 24.22          | 188                               | 20.7         | 26.6         | 22.9         | 29.8         | 47.40          |
| 【GDS 自分に悪いことが起こると不安がありますか】 |                                   |              |              |              |              |                |                                   |              |              |              |              |                |
| いいえ                        | 3,791                             | 29.9         | 25.8         | 22.5         | 21.8         | 21.42          | 3,785                             | 27.3         | 25.0         | 24.0         | 23.7         | 43.93          |
| はい                         | 1,273                             | 25.0         | 22.9         | 22.9         | 29.1         | 22.43          | 1,273                             | 22.6         | 24.7         | 26.4         | 26.2         | 45.94          |
| 【GDS いつも幸せと感じている】          |                                   |              |              |              |              |                |                                   |              |              |              |              |                |
| はい                         | 4,595                             | 28.9         | 25.3         | 22.4         | 23.4         | 21.58          | 4,589                             | 26.1         | 25.1         | 24.8         | 24.1         | 44.31          |
| いいえ                        | 468                               | 25.9         | 23.3         | 24.6         | 26.3         | 22.56          | 468                               | 26.1         | 23.9         | 23.5         | 26.5         | 45.69          |



|                          | 改訂版Trail Making Test (TMT) Part-A |       |        |        |       |       | 改訂版Trail Making Test (TMT) Part-B |       |        |        |       |       |
|--------------------------|-----------------------------------|-------|--------|--------|-------|-------|-----------------------------------|-------|--------|--------|-------|-------|
|                          | 合計                                | 17点以下 | 18～20点 | 21～24点 | 25点以上 | 平均    | 合計                                | 31点以下 | 32～39点 | 40～52点 | 53点以上 | 平均    |
| 【GDS 無力と感じる事がよくある】       |                                   |       |        |        |       |       |                                   |       |        |        |       |       |
| いいえ                      | 3,558                             | 31.0  | 26.4   | 21.5   | 21.2  | 21.16 | 3,554                             | 28.0  | 26.3   | 24.0   | 21.7  | 42.98 |
| はい                       | 1,501                             | 23.1  | 22.1   | 25.2   | 29.6  | 22.89 | 1,499                             | 21.5  | 21.8   | 26.1   | 30.6  | 47.89 |
| 【GDS 外での物事をするより、家の中が好き】  |                                   |       |        |        |       |       |                                   |       |        |        |       |       |
| いいえ                      | 3,336                             | 29.7  | 25.7   | 22.1   | 22.5  | 21.33 | 3,333                             | 27.1  | 25.6   | 24.9   | 22.4  | 43.37 |
| はい                       | 1,727                             | 26.5  | 24.0   | 23.5   | 25.9  | 22.33 | 1,724                             | 24.1  | 23.7   | 24.2   | 28.1  | 46.49 |
| 【GDS 他の人と比べ、記憶力が落ちた】     |                                   |       |        |        |       |       |                                   |       |        |        |       |       |
| いいえ                      | 3,212                             | 30.8  | 26.3   | 21.5   | 21.4  | 21.25 | 3,210                             | 28.9  | 26.0   | 24.6   | 20.4  | 42.50 |
| はい                       | 1,850                             | 24.8  | 23.0   | 24.6   | 27.6  | 22.40 | 1,846                             | 21.2  | 23.1   | 24.7   | 31.0  | 47.78 |
| 【GDS 生きている事は素晴らしい事と思う】   |                                   |       |        |        |       |       |                                   |       |        |        |       |       |
| はい                       | 4,648                             | 29.0  | 25.4   | 22.7   | 22.9  | 21.56 | 4,642                             | 26.4  | 25.4   | 24.6   | 23.6  | 44.12 |
| いいえ                      | 414                               | 24.9  | 21.0   | 21.5   | 32.6  | 23.00 | 414                               | 22.7  | 19.8   | 25.1   | 32.4  | 47.99 |
| 【GDS 自分の存在は価値がないと感じる】    |                                   |       |        |        |       |       |                                   |       |        |        |       |       |
| いいえ                      | 4,752                             | 29.6  | 25.5   | 22.5   | 22.5  | 21.35 | 4,747                             | 27.0  | 25.7   | 24.5   | 22.9  | 43.62 |
| はい                       | 311                               | 14.5  | 18.3   | 24.8   | 42.4  | 26.61 | 310                               | 12.6  | 14.2   | 26.5   | 46.8  | 56.85 |
| 【GDS 活力が満ち溢れているを感じる】     |                                   |       |        |        |       |       |                                   |       |        |        |       |       |
| はい                       | 2,796                             | 31.3  | 26.6   | 21.4   | 20.6  | 21.04 | 2,793                             | 29.1  | 26.6   | 23.6   | 20.8  | 42.49 |
| いいえ                      | 2,268                             | 25.3  | 23.2   | 24.0   | 27.4  | 22.45 | 2,265                             | 22.4  | 23.0   | 25.9   | 28.7  | 46.83 |
| 【GDS 希望の無いものと感じる】        |                                   |       |        |        |       |       |                                   |       |        |        |       |       |
| いいえ                      | 4,456                             | 30.0  | 25.8   | 22.4   | 21.8  | 21.26 | 4,451                             | 27.1  | 26.0   | 24.4   | 22.5  | 43.44 |
| はい                       | 608                               | 18.6  | 19.9   | 24.3   | 37.2  | 24.69 | 607                               | 18.5  | 17.3   | 26.4   | 37.9  | 51.73 |
| 【GDS 他人が恵まれた生活をしていると思う】  |                                   |       |        |        |       |       |                                   |       |        |        |       |       |
| いいえ                      | 4,116                             | 29.7  | 25.6   | 22.4   | 22.3  | 21.41 | 4,110                             | 27.3  | 25.5   | 24.5   | 22.8  | 43.67 |
| はい                       | 948                               | 23.8  | 23.1   | 23.4   | 29.6  | 22.82 | 948                               | 21.1  | 22.6   | 25.4   | 30.9  | 47.73 |
| 【GDS計】                   |                                   |       |        |        |       |       |                                   |       |        |        |       |       |
| 5点以下                     | 4,282                             | 30.0  | 25.9   | 22.4   | 21.7  | 21.28 | 4,276                             | 27.3  | 26.2   | 24.6   | 22.0  | 43.29 |
| 6点以上                     | 767                               | 21.0  | 20.3   | 23.9   | 34.8  | 23.88 | 767                               | 19.2  | 18.4   | 25.0   | 37.4  | 50.81 |
| 【バス・電車にて1人で外出する】         |                                   |       |        |        |       |       |                                   |       |        |        |       |       |
| はい                       | 4,515                             | 29.4  | 25.9   | 22.7   | 22.0  | 21.25 | 4,512                             | 27.3  | 25.3   | 24.7   | 22.6  | 43.54 |
| いいえ                      | 541                               | 22.4  | 18.3   | 21.6   | 37.7  | 25.17 | 538                               | 16.0  | 21.7   | 23.8   | 38.5  | 51.92 |
| 【日用品の買い物をする】             |                                   |       |        |        |       |       |                                   |       |        |        |       |       |
| はい                       | 4,822                             | 29.3  | 25.5   | 22.5   | 22.6  | 21.38 | 4,819                             | 26.8  | 25.3   | 24.8   | 23.1  | 43.83 |
| いいえ                      | 232                               | 15.5  | 16.8   | 23.3   | 44.4  | 27.24 | 230                               | 12.2  | 18.3   | 21.3   | 48.3  | 56.32 |
| 【預貯金の出し入れをする】            |                                   |       |        |        |       |       |                                   |       |        |        |       |       |
| はい                       | 4,497                             | 29.8  | 25.4   | 22.4   | 22.5  | 21.32 | 4,493                             | 27.4  | 25.5   | 24.5   | 22.5  | 43.50 |
| いいえ                      | 559                               | 19.9  | 23.1   | 24.0   | 33.1  | 24.35 | 557                               | 15.6  | 20.8   | 25.5   | 38.1  | 51.66 |
| 【友人の家を訪ねる】               |                                   |       |        |        |       |       |                                   |       |        |        |       |       |
| はい                       | 4,336                             | 29.5  | 25.5   | 22.7   | 22.4  | 21.37 | 4,332                             | 26.8  | 25.7   | 24.8   | 22.7  | 43.67 |
| いいえ                      | 717                               | 23.8  | 23.0   | 22.0   | 31.1  | 23.37 | 715                               | 22.1  | 20.6   | 23.8   | 33.6  | 48.79 |
| 【家族友人の相談にのる】             |                                   |       |        |        |       |       |                                   |       |        |        |       |       |
| はい                       | 4,583                             | 29.7  | 25.6   | 22.5   | 22.2  | 21.31 | 4,579                             | 27.0  | 25.6   | 24.6   | 22.7  | 43.55 |
| いいえ                      | 457                               | 17.9  | 20.4   | 23.6   | 38.1  | 25.26 | 455                               | 17.6  | 18.0   | 25.3   | 39.1  | 52.59 |
| 【階段を手すり・壁をつたわずに昇る】       |                                   |       |        |        |       |       |                                   |       |        |        |       |       |
| はい                       | 3,833                             | 31.7  | 26.2   | 21.7   | 20.4  | 20.89 | 3,831                             | 29.3  | 26.0   | 24.2   | 20.5  | 42.42 |
| いいえ                      | 1,210                             | 19.2  | 21.4   | 25.4   | 34.0  | 24.13 | 1,206                             | 16.3  | 21.6   | 25.8   | 36.2  | 50.67 |
| 【椅子に座った状態から、何もつかまらずに立てる】 |                                   |       |        |        |       |       |                                   |       |        |        |       |       |
| はい                       | 4,622                             | 30.0  | 26.0   | 22.3   | 21.6  | 21.22 | 4,619                             | 27.4  | 25.8   | 24.4   | 22.3  | 43.36 |
| いいえ                      | 435                               | 14.3  | 15.4   | 25.1   | 45.3  | 26.47 | 432                               | 11.8  | 16.0   | 26.6   | 45.6  | 55.82 |
| 【15分間続けて歩いている】           |                                   |       |        |        |       |       |                                   |       |        |        |       |       |
| はい                       | 4,551                             | 29.6  | 25.6   | 22.3   | 22.6  | 21.41 | 4,547                             | 27.0  | 25.3   | 24.8   | 23.0  | 43.83 |
| いいえ                      | 504                               | 20.4  | 21.0   | 25.2   | 33.3  | 23.98 | 502                               | 18.5  | 22.1   | 23.7   | 35.7  | 49.64 |
| 【この1年間に転んだ事がある】          |                                   |       |        |        |       |       |                                   |       |        |        |       |       |
| いいえ                      | 4,125                             | 30.1  | 26.0   | 22.2   | 21.6  | 21.24 | 4,119                             | 27.4  | 25.8   | 24.4   | 22.4  | 43.47 |
| はい                       | 931                               | 22.2  | 21.2   | 24.2   | 32.4  | 23.56 | 931                               | 20.4  | 21.1   | 26.0   | 32.5  | 48.57 |
| 【転倒に対する不安が大きい】           |                                   |       |        |        |       |       |                                   |       |        |        |       |       |
| いいえ                      | 3,411                             | 32.0  | 27.0   | 22.0   | 19.0  | 20.74 | 3,406                             | 28.8  | 27.8   | 23.6   | 19.8  | 42.08 |
| はい                       | 1,641                             | 21.8  | 21.1   | 23.8   | 33.2  | 23.57 | 1,640                             | 20.5  | 19.2   | 26.7   | 33.6  | 49.25 |
| 【半年で3kg以上の体重減少】          |                                   |       |        |        |       |       |                                   |       |        |        |       |       |
| いいえ                      | 4,263                             | 29.7  | 25.2   | 22.7   | 22.4  | 21.39 | 4,259                             | 27.1  | 25.6   | 24.1   | 23.2  | 43.71 |
| はい                       | 778                               | 23.4  | 24.8   | 21.9   | 29.9  | 23.10 | 776                               | 20.6  | 21.9   | 27.7   | 29.8  | 48.01 |
| 【半年前に比べて固いものが食べ難い】       |                                   |       |        |        |       |       |                                   |       |        |        |       |       |
| いいえ                      | 3,974                             | 30.6  | 26.2   | 21.8   | 21.4  | 21.23 | 3,969                             | 28.7  | 25.8   | 24.2   | 21.2  | 42.87 |
| はい                       | 1,083                             | 21.6  | 21.0   | 25.7   | 31.8  | 23.27 | 1,082                             | 16.5  | 22.0   | 26.0   | 35.6  | 50.09 |
| 【お茶汁物等でむせることがある】         |                                   |       |        |        |       |       |                                   |       |        |        |       |       |
| いいえ                      | 4,188                             | 29.5  | 25.5   | 22.4   | 22.6  | 21.46 | 4,183                             | 26.7  | 25.6   | 24.6   | 23.1  | 43.80 |
| はい                       | 867                               | 24.7  | 23.3   | 23.5   | 28.5  | 22.61 | 866                               | 23.3  | 22.2   | 24.6   | 29.9  | 47.37 |
| 【口の渇きが気になる】              |                                   |       |        |        |       |       |                                   |       |        |        |       |       |
| いいえ                      | 3,821                             | 30.3  | 25.5   | 22.0   | 22.2  | 21.37 | 3,819                             | 27.3  | 25.7   | 24.4   | 22.7  | 43.57 |
| はい                       | 1,219                             | 23.8  | 23.8   | 24.5   | 27.9  | 22.57 | 1,215                             | 22.6  | 22.7   | 25.8   | 29.0  | 46.96 |
| 【週1回以上は外出する】             |                                   |       |        |        |       |       |                                   |       |        |        |       |       |
| はい                       | 4,778                             | 29.1  | 25.4   | 22.5   | 23.0  | 21.51 | 4,773                             | 26.5  | 25.3   | 24.8   | 23.4  | 43.98 |
| いいえ                      | 263                               | 21.7  | 21.3   | 22.4   | 34.6  | 24.43 | 262                               | 20.6  | 19.1   | 22.1   | 38.2  | 51.18 |
| 【昨年と比べが外出回数が減少した】        |                                   |       |        |        |       |       |                                   |       |        |        |       |       |
| いいえ                      | 4,251                             | 30.8  | 25.9   | 22.3   | 21.0  | 21.05 | 4,247                             | 28.5  | 26.0   | 24.3   | 21.1  | 42.76 |
| はい                       | 788                               | 17.9  | 20.7   | 24.2   | 37.2  | 24.78 | 786                               | 13.6  | 19.5   | 26.0   | 41.0  | 53.12 |
| 【周囲の人から物忘れがあると指摘された】     |                                   |       |        |        |       |       |                                   |       |        |        |       |       |
| いいえ                      | 4,295                             | 30.3  | 25.5   | 22.0   | 22.3  | 21.35 | 4,292                             | 27.2  | 25.7   | 24.8   | 22.4  | 43.39 |
| はい                       | 761                               | 19.6  | 22.9   | 26.0   | 31.5  | 23.53 | 758                               | 20.1  | 21.0   | 23.6   | 35.4  | 50.33 |
| 【自分で電話番号を調べて電話する】        |                                   |       |        |        |       |       |                                   |       |        |        |       |       |
| はい                       | 4,715                             | 29.0  | 25.2   | 22.7   | 23.1  | 21.47 | 4,712                             | 26.5  | 25.3   | 24.7   | 23.6  | 44.06 |
| いいえ                      | 342                               | 24.0  | 24.3   | 19.9   | 31.9  | 24.48 | 339                               | 20.9  | 21.2   | 23.9   | 33.9  | 49.50 |

|                          | 改訂版Trail Making Test (TMT) Part-A |       |        |        |       |       | 改訂版Trail Making Test (TMT) Part-B |       |        |        |       |       |
|--------------------------|-----------------------------------|-------|--------|--------|-------|-------|-----------------------------------|-------|--------|--------|-------|-------|
|                          | 合計                                | 17点以下 | 18～20点 | 21～24点 | 25点以上 | 平均    | 合計                                | 31点以下 | 32～39点 | 40～52点 | 53点以上 | 平均    |
| 【今日の日付が分からない時がある】        |                                   |       |        |        |       |       |                                   |       |        |        |       |       |
| いいえ                      | 3,765                             | 30.6  | 25.8   | 22.0   | 21.6  | 21.21 | 3,763                             | 28.7  | 25.9   | 23.7   | 21.7  | 42.83 |
| はい                       | 1,287                             | 23.0  | 23.2   | 24.2   | 29.5  | 23.03 | 1,283                             | 18.6  | 22.1   | 27.4   | 31.9  | 49.09 |
| 【ここ2週間 生活に充実感がない】        |                                   |       |        |        |       |       |                                   |       |        |        |       |       |
| いいえ                      | 4,472                             | 30.5  | 25.9   | 22.1   | 21.6  | 21.20 | 4,468                             | 27.8  | 26.2   | 24.6   | 21.5  | 42.97 |
| はい                       | 560                               | 15.0  | 19.1   | 26.3   | 39.6  | 25.29 | 558                               | 13.6  | 15.4   | 25.4   | 45.5  | 55.35 |
| 【ここ2週間 楽しい事が楽しめない】       |                                   |       |        |        |       |       |                                   |       |        |        |       |       |
| いいえ                      | 4,725                             | 29.8  | 25.7   | 22.3   | 22.2  | 21.35 | 4,722                             | 27.1  | 25.6   | 24.8   | 22.4  | 43.47 |
| はい                       | 331                               | 13.3  | 17.2   | 25.7   | 43.8  | 26.26 | 328                               | 11.0  | 15.2   | 22.0   | 51.8  | 58.38 |
| 【ここ2週間 楽に出来ていた事が億劫になった】  |                                   |       |        |        |       |       |                                   |       |        |        |       |       |
| いいえ                      | 4,087                             | 31.1  | 25.9   | 22.1   | 20.9  | 21.07 | 4,085                             | 28.1  | 26.2   | 24.7   | 21.0  | 42.79 |
| はい                       | 970                               | 18.4  | 21.9   | 24.7   | 35.1  | 24.13 | 966                               | 17.6  | 19.7   | 24.4   | 38.3  | 51.30 |
| 【ここ2週間 役に立つ人間と思えない】      |                                   |       |        |        |       |       |                                   |       |        |        |       |       |
| いいえ                      | 4,341                             | 30.9  | 26.2   | 22.1   | 20.8  | 21.10 | 4,337                             | 28.6  | 26.3   | 24.5   | 20.6  | 42.59 |
| はい                       | 708                               | 15.3  | 18.5   | 24.9   | 41.4  | 25.18 | 706                               | 10.8  | 17.0   | 25.5   | 46.7  | 55.61 |
| 【ここ2週間 わけもなく疲れたような感じがする】 |                                   |       |        |        |       |       |                                   |       |        |        |       |       |
| いいえ                      | 4,315                             | 30.5  | 25.8   | 22.1   | 21.6  | 21.27 | 4,310                             | 27.8  | 25.8   | 24.5   | 21.9  | 43.15 |
| はい                       | 740                               | 18.1  | 21.2   | 25.1   | 35.5  | 24.02 | 739                               | 16.1  | 20.2   | 24.9   | 38.8  | 51.95 |
| 【本や新聞を読んでいる】             |                                   |       |        |        |       |       |                                   |       |        |        |       |       |
| はい                       | 4,825                             | 29.2  | 25.5   | 22.7   | 22.7  | 21.42 | 4,821                             | 26.6  | 25.5   | 24.5   | 23.4  | 43.91 |
| いいえ                      | 234                               | 17.1  | 17.1   | 20.9   | 44.9  | 26.98 | 232                               | 15.1  | 14.7   | 26.7   | 43.5  | 55.30 |
| 【車を運転している】               |                                   |       |        |        |       |       |                                   |       |        |        |       |       |
| はい                       | 3,495                             | 32.0  | 27.5   | 22.3   | 18.2  | 20.48 | 3,493                             | 29.8  | 27.7   | 24.3   | 18.2  | 41.25 |
| いいえ                      | 1,558                             | 21.3  | 19.6   | 23.2   | 35.8  | 24.34 | 1,554                             | 17.8  | 18.9   | 25.3   | 38.0  | 51.57 |
| 【誰かと毎日会話している】            |                                   |       |        |        |       |       |                                   |       |        |        |       |       |
| はい                       | 4,825                             | 29.2  | 25.3   | 22.8   | 22.7  | 21.42 | 4,821                             | 26.6  | 25.6   | 24.4   | 23.4  | 43.93 |
| いいえ                      | 217                               | 18.0  | 20.7   | 18.9   | 42.4  | 26.71 | 215                               | 17.7  | 12.1   | 27.9   | 42.3  | 54.07 |
| 【家の掃除をしている】              |                                   |       |        |        |       |       |                                   |       |        |        |       |       |
| はい                       | 4,344                             | 29.6  | 25.3   | 22.4   | 22.7  | 21.38 | 4,341                             | 26.7  | 25.4   | 24.6   | 23.4  | 43.97 |
| いいえ                      | 701                               | 23.1  | 24.3   | 23.4   | 29.2  | 23.35 | 699                               | 22.9  | 23.0   | 24.6   | 29.5  | 47.05 |
| 【ゴミ出しをしている】              |                                   |       |        |        |       |       |                                   |       |        |        |       |       |
| はい                       | 4,254                             | 29.3  | 25.0   | 22.4   | 23.3  | 21.46 | 4,252                             | 26.6  | 25.4   | 24.3   | 23.6  | 44.03 |
| いいえ                      | 794                               | 25.6  | 25.8   | 23.4   | 25.2  | 22.69 | 790                               | 23.5  | 23.2   | 26.2   | 27.1  | 46.14 |
| 【畑や庭仕事をしている】             |                                   |       |        |        |       |       |                                   |       |        |        |       |       |
| はい                       | 3,591                             | 29.7  | 25.3   | 22.5   | 22.5  | 21.33 | 3,589                             | 26.9  | 25.4   | 24.6   | 23.2  | 43.83 |
| いいえ                      | 1,461                             | 26.3  | 24.6   | 22.9   | 26.3  | 22.45 | 1,458                             | 24.3  | 24.1   | 24.6   | 27.1  | 45.83 |
| 【電話をかける友人がいる】            |                                   |       |        |        |       |       |                                   |       |        |        |       |       |
| はい                       | 4,686                             | 29.2  | 25.4   | 22.9   | 22.5  | 21.42 | 4,682                             | 26.5  | 25.6   | 24.6   | 23.3  | 43.91 |
| いいえ                      | 359                               | 22.6  | 21.2   | 17.8   | 38.4  | 24.85 | 357                               | 21.8  | 17.4   | 24.4   | 36.4  | 50.74 |
| 【買い物等で重い荷物を運ぶ】           |                                   |       |        |        |       |       |                                   |       |        |        |       |       |
| はい                       | 4,272                             | 30.5  | 26.1   | 22.2   | 21.1  | 21.10 | 4,270                             | 28.1  | 26.2   | 24.3   | 21.3  | 42.88 |
| いいえ                      | 775                               | 19.0  | 19.4   | 24.5   | 37.2  | 24.74 | 771                               | 15.0  | 18.2   | 26.2   | 40.6  | 52.87 |
| 【孫やペットの世話をしている】          |                                   |       |        |        |       |       |                                   |       |        |        |       |       |
| はい                       | 2,736                             | 30.5  | 26.0   | 22.7   | 20.8  | 20.96 | 2,734                             | 27.8  | 26.4   | 24.1   | 21.8  | 42.97 |
| いいえ                      | 2,311                             | 26.6  | 24.0   | 22.5   | 26.9  | 22.48 | 2,307                             | 24.2  | 23.3   | 25.3   | 27.2  | 46.09 |
| 【趣味・スポーツ活動をしている】         |                                   |       |        |        |       |       |                                   |       |        |        |       |       |
| はい                       | 3,597                             | 31.9  | 26.7   | 21.9   | 19.5  | 20.76 | 3,596                             | 29.4  | 26.8   | 24.3   | 19.5  | 41.99 |
| いいえ                      | 1,449                             | 20.8  | 21.3   | 24.1   | 33.9  | 23.89 | 1,444                             | 17.9  | 20.6   | 25.1   | 36.4  | 50.43 |
| 【公民館での行事・催し物に参加している】     |                                   |       |        |        |       |       |                                   |       |        |        |       |       |
| はい                       | 2,432                             | 29.2  | 25.4   | 23.0   | 22.4  | 21.46 | 2,431                             | 26.0  | 26.5   | 24.1   | 23.4  | 43.98 |
| いいえ                      | 2,619                             | 28.1  | 24.9   | 22.3   | 24.8  | 21.85 | 2,614                             | 26.2  | 23.6   | 25.1   | 25.2  | 44.84 |
| 【頭を使う活動(将棋・学習等)をしている】    |                                   |       |        |        |       |       |                                   |       |        |        |       |       |
| はい                       | 2,445                             | 34.1  | 26.6   | 21.1   | 18.2  | 20.62 | 2,445                             | 32.1  | 28.0   | 21.9   | 18.0  | 40.86 |
| いいえ                      | 2,603                             | 23.7  | 23.7   | 23.9   | 28.8  | 22.65 | 2,597                             | 20.5  | 22.1   | 27.1   | 30.3  | 47.78 |
| 【地区の会合等に出席している】          |                                   |       |        |        |       |       |                                   |       |        |        |       |       |
| はい                       | 2,538                             | 28.6  | 25.2   | 23.4   | 22.8  | 21.48 | 2,537                             | 25.2  | 26.9   | 24.5   | 23.4  | 43.93 |
| いいえ                      | 2,509                             | 28.8  | 25.0   | 21.8   | 24.4  | 21.84 | 2,504                             | 27.1  | 23.1   | 24.7   | 25.1  | 44.85 |
| 【地図等を調べ、知らない土地に行く】       |                                   |       |        |        |       |       |                                   |       |        |        |       |       |
| はい                       | 3,096                             | 32.3  | 26.9   | 22.3   | 18.5  | 20.64 | 3,094                             | 30.2  | 26.9   | 23.4   | 19.5  | 41.84 |
| いいえ                      | 1,949                             | 22.9  | 22.2   | 23.0   | 31.9  | 23.31 | 1,945                             | 19.8  | 21.7   | 26.5   | 31.9  | 48.52 |
| 【習い事をしている】               |                                   |       |        |        |       |       |                                   |       |        |        |       |       |
| はい                       | 2,027                             | 31.9  | 26.9   | 21.8   | 19.4  | 20.70 | 2,026                             | 30.8  | 26.3   | 22.8   | 20.1  | 42.00 |
| いいえ                      | 3,022                             | 26.5  | 23.9   | 23.1   | 26.5  | 22.31 | 3,017                             | 22.9  | 24.1   | 25.8   | 27.1  | 46.04 |
| 【ビデオ・DVDの操作をしている】        |                                   |       |        |        |       |       |                                   |       |        |        |       |       |
| はい                       | 2,634                             | 33.8  | 27.2   | 21.6   | 17.4  | 20.43 | 2,632                             | 31.6  | 27.8   | 22.4   | 18.3  | 40.95 |
| いいえ                      | 2,420                             | 23.1  | 22.9   | 23.6   | 30.5  | 23.01 | 2,416                             | 20.2  | 22.0   | 27.0   | 30.8  | 48.18 |
| 【役員や幹事などのまともな役の仕事をしている】  |                                   |       |        |        |       |       |                                   |       |        |        |       |       |
| はい                       | 1,588                             | 32.1  | 27.1   | 22.7   | 18.1  | 20.80 | 1,586                             | 30.3  | 29.7   | 22.4   | 17.5  | 40.97 |
| いいえ                      | 3,461                             | 27.2  | 24.2   | 22.4   | 26.2  | 22.06 | 3,457                             | 24.2  | 22.8   | 25.6   | 27.4  | 46.00 |
| 【家族や友人の役に立っていると思う】       |                                   |       |        |        |       |       |                                   |       |        |        |       |       |
| はい                       | 4,419                             | 30.4  | 25.9   | 22.6   | 21.2  | 21.15 | 4,417                             | 27.6  | 26.1   | 24.3   | 22.0  | 43.20 |
| いいえ                      | 638                               | 16.8  | 19.7   | 22.4   | 41.1  | 25.25 | 634                               | 15.8  | 16.9   | 26.8   | 40.5  | 52.96 |
| 【パソコンを使っている】             |                                   |       |        |        |       |       |                                   |       |        |        |       |       |
| はい                       | 1,662                             | 40.7  | 29.0   | 18.4   | 11.9  | 19.42 | 1,662                             | 42.2  | 28.8   | 18.8   | 10.2  | 36.44 |
| いいえ                      | 3,395                             | 22.7  | 23.2   | 24.6   | 29.4  | 22.77 | 3,389                             | 18.2  | 23.1   | 27.5   | 31.2  | 48.35 |
| 【この3ヶ月間で1週間以上の入院】        |                                   |       |        |        |       |       |                                   |       |        |        |       |       |
| はい                       | 93                                | 15.1  | 22.6   | 26.9   | 35.5  | 23.89 | 93                                | 26.9  | 18.3   | 21.5   | 33.3  | 48.82 |
| いいえ                      | 4,955                             | 29.0  | 25.1   | 22.5   | 23.4  | 21.62 | 4,949                             | 26.1  | 25.2   | 24.7   | 24.1  | 44.30 |

|         | 改訂版符号テスト |       |        |        |       |       | フランカーテスト（全課題の正答数） |       |      |       | フランカーテスト（一致条件の正答数） |       |      |       |
|---------|----------|-------|--------|--------|-------|-------|-------------------|-------|------|-------|--------------------|-------|------|-------|
|         | 合計       | 32点以下 | 33～38点 | 39～43点 | 44点以上 | 平均    | 合計                | 35点以下 | 36点  | 平均    | 合計                 | 17点以下 | 18点  | 平均    |
| 全体      | 5,056    | 25.7  | 26.2   | 23.2   | 24.8  | 37.57 | 5,053             | 49.4  | 50.6 | 33.54 | 5,053              | 37.6  | 62.4 | 16.95 |
| 【性別】    |          |       |        |        |       |       |                   |       |      |       |                    |       |      |       |
| 女性      | 2,579    | 28.4  | 25.6   | 21.9   | 24.1  | 37.12 | 2,576             | 52.8  | 47.2 | 33.01 | 2,576              | 42.6  | 57.4 | 16.67 |
| 男性      | 2,477    | 22.9  | 26.9   | 24.6   | 25.6  | 38.05 | 2,477             | 45.9  | 54.1 | 34.08 | 2,477              | 32.4  | 67.6 | 17.24 |
| 【年齢】    |          |       |        |        |       |       |                   |       |      |       |                    |       |      |       |
| 65-69歳  | 1,990    | 8.2   | 21.3   | 28.5   | 42.0  | 42.07 | 1,989             | 37.6  | 62.4 | 34.65 | 1,989              | 25.5  | 74.5 | 17.45 |
| 70-74歳  | 1,548    | 21.4  | 31.5   | 26.0   | 21.0  | 37.79 | 1,548             | 48.4  | 51.6 | 33.92 | 1,548              | 36.4  | 63.6 | 17.13 |
| 75-79歳  | 927      | 43.6  | 31.4   | 16.4   | 8.6   | 33.33 | 925               | 61.6  | 38.4 | 32.41 | 925                | 49.7  | 50.3 | 16.45 |
| 80歳以上   | 591      | 67.7  | 20.8   | 8.8    | 2.7   | 28.53 | 591               | 72.6  | 27.4 | 30.53 | 591                | 62.8  | 37.2 | 15.55 |
| 【高血圧】   |          |       |        |        |       |       |                   |       |      |       |                    |       |      |       |
| なし      | 2,687    | 22.2  | 25.8   | 24.2   | 27.8  | 38.40 | 2,686             | 48.0  | 52.0 | 33.72 | 2,686              | 36.3  | 63.7 | 17.04 |
| あり      | 2,369    | 29.7  | 26.8   | 22.1   | 21.4  | 36.64 | 2,367             | 51.1  | 48.9 | 33.32 | 2,367              | 39.1  | 60.9 | 16.85 |
| 【受診状況】  |          |       |        |        |       |       |                   |       |      |       |                    |       |      |       |
| 受診している  | 2,126    | 30.2  | 26.8   | 21.8   | 21.2  | 36.58 | 2,125             | 51.4  | 48.6 | 33.29 | 2,125              | 39.3  | 60.7 | 16.84 |
| 受診していた  | 104      | 32.7  | 21.2   | 27.9   | 18.3  | 36.06 | 104               | 53.8  | 46.2 | 32.96 | 104                | 41.3  | 58.7 | 16.57 |
| 受診していない | 128      | 18.8  | 30.5   | 22.7   | 28.1  | 38.21 | 127               | 47.2  | 52.8 | 33.89 | 127                | 35.4  | 64.6 | 17.16 |
| 【治療状況】  |          |       |        |        |       |       |                   |       |      |       |                    |       |      |       |
| 服薬あり    | 2,115    | 30.5  | 26.9   | 21.5   | 21.2  | 36.50 | 2,114             | 51.6  | 48.4 | 33.31 | 2,114              | 39.6  | 60.4 | 16.84 |
| 服薬なし    | 139      | 28.8  | 23.7   | 28.8   | 18.7  | 36.90 | 139               | 49.6  | 50.4 | 32.94 | 139                | 37.4  | 62.6 | 16.73 |
| 放置      | 118      | 19.5  | 26.3   | 23.7   | 30.5  | 38.46 | 117               | 47.0  | 53.0 | 34.17 | 117                | 34.2  | 65.8 | 17.26 |
| 完治      | 5        | 0.0   | 60.0   | 20.0   | 20.0  | 37.60 | 5                 | 40.0  | 60.0 | 29.20 | 5                  | 20.0  | 80.0 | 14.80 |
| 【脳卒中】   |          |       |        |        |       |       |                   |       |      |       |                    |       |      |       |
| なし      | 4,781    | 24.5  | 26.2   | 23.6   | 25.7  | 37.87 | 4,781             | 48.7  | 51.3 | 33.65 | 4,781              | 36.9  | 63.1 | 17.00 |
| あり      | 274      | 46.7  | 27.0   | 16.1   | 10.2  | 32.34 | 271               | 62.7  | 37.3 | 31.49 | 271                | 50.9  | 49.1 | 16.07 |
| 【受診状況】  |          |       |        |        |       |       |                   |       |      |       |                    |       |      |       |
| 受診している  | 206      | 48.1  | 25.2   | 17.0   | 9.7   | 32.51 | 203               | 61.6  | 38.4 | 31.44 | 203                | 50.2  | 49.8 | 15.99 |
| 受診していた  | 61       | 44.3  | 32.8   | 13.1   | 9.8   | 31.36 | 61                | 63.9  | 36.1 | 31.61 | 61                 | 50.8  | 49.2 | 16.25 |
| 受診していない | 7        | 42.9  | 14.3   | 14.3   | 28.6  | 35.14 | 7                 | 85.7  | 14.3 | 30.14 | 7                  | 71.4  | 28.6 | 16.43 |
| 【治療状況】  |          |       |        |        |       |       |                   |       |      |       |                    |       |      |       |
| 服薬あり    | 221      | 47.5  | 26.7   | 15.8   | 10.0  | 32.33 | 218               | 60.1  | 39.9 | 31.38 | 218                | 47.7  | 52.3 | 16.01 |
| 服薬なし    | 40       | 50.0  | 30.0   | 15.0   | 5.0   | 30.25 | 40                | 75.0  | 25.0 | 31.68 | 40                 | 67.5  | 32.5 | 16.10 |
| 放置      | 4        | 25.0  | 25.0   | 25.0   | 25.0  | 37.50 | 4                 | 75.0  | 25.0 | 33.75 | 4                  | 75.0  | 25.0 | 16.50 |
| 完治      | 7        | 28.6  | 28.6   | 14.3   | 28.6  | 38.29 | 7                 | 57.1  | 42.9 | 32.71 | 7                  | 28.6  | 71.4 | 17.57 |
| 【心臓病】   |          |       |        |        |       |       |                   |       |      |       |                    |       |      |       |
| なし      | 4,200    | 24.6  | 26.2   | 23.7   | 25.5  | 37.79 | 4,196             | 48.8  | 51.2 | 33.55 | 4,196              | 37.1  | 62.9 | 16.96 |
| あり      | 854      | 31.0  | 26.6   | 21.0   | 21.4  | 36.58 | 855               | 52.4  | 47.6 | 33.53 | 855                | 40.2  | 59.8 | 16.91 |
| 【受診状況】  |          |       |        |        |       |       |                   |       |      |       |                    |       |      |       |
| 受診している  | 621      | 33.0  | 26.1   | 20.6   | 20.3  | 36.20 | 622               | 54.8  | 45.2 | 33.40 | 622                | 41.5  | 58.5 | 16.88 |
| 受診していた  | 157      | 27.4  | 28.7   | 20.4   | 23.6  | 37.34 | 157               | 45.9  | 54.1 | 33.70 | 157                | 35.0  | 65.0 | 16.91 |
| 受診していない | 67       | 19.4  | 25.4   | 28.4   | 26.9  | 38.81 | 67                | 44.8  | 55.2 | 34.34 | 67                 | 40.3  | 59.7 | 17.19 |
| 【治療状況】  |          |       |        |        |       |       |                   |       |      |       |                    |       |      |       |
| 服薬あり    | 529      | 36.5  | 26.5   | 19.1   | 18.0  | 35.43 | 530               | 56.8  | 43.2 | 33.08 | 530                | 43.4  | 56.6 | 16.76 |
| 服薬なし    | 240      | 22.9  | 25.8   | 23.8   | 27.5  | 38.42 | 240               | 45.4  | 54.6 | 34.08 | 240                | 35.0  | 65.0 | 17.08 |
| 放置      | 66       | 19.7  | 25.8   | 28.8   | 25.8  | 38.56 | 66                | 48.5  | 51.5 | 34.27 | 66                 | 40.9  | 59.1 | 17.18 |
| 完治      | 17       | 17.6  | 41.2   | 17.6   | 23.5  | 38.24 | 17                | 23.5  | 76.5 | 35.59 | 17                 | 5.9   | 94.1 | 17.88 |
| 【糖尿病】   |          |       |        |        |       |       |                   |       |      |       |                    |       |      |       |
| なし      | 4,378    | 25.0  | 26.5   | 23.0   | 25.4  | 37.72 | 4,376             | 48.9  | 51.1 | 33.55 | 4,376              | 37.2  | 62.8 | 16.95 |
| あり      | 678      | 30.4  | 24.2   | 24.5   | 20.9  | 36.62 | 677               | 52.6  | 47.4 | 33.44 | 677                | 40.2  | 59.8 | 16.91 |
| 【受診状況】  |          |       |        |        |       |       |                   |       |      |       |                    |       |      |       |
| 受診している  | 585      | 31.6  | 24.6   | 23.4   | 20.3  | 36.43 | 584               | 51.7  | 48.3 | 33.38 | 584                | 40.2  | 59.8 | 16.87 |
| 受診していた  | 36       | 25.0  | 22.2   | 30.6   | 22.2  | 37.64 | 36                | 55.6  | 44.4 | 33.53 | 36                 | 47.2  | 52.8 | 17.00 |
| 受診していない | 48       | 20.8  | 18.8   | 33.3   | 27.1  | 38.15 | 48                | 56.3  | 43.8 | 34.33 | 48                 | 33.3  | 66.7 | 17.31 |
| 【治療状況】  |          |       |        |        |       |       |                   |       |      |       |                    |       |      |       |
| 服薬あり    | 494      | 32.2  | 26.3   | 21.3   | 20.2  | 36.25 | 493               | 53.8  | 46.2 | 33.33 | 493                | 41.4  | 58.6 | 16.90 |
| 服薬なし    | 135      | 28.1  | 18.5   | 32.6   | 20.7  | 37.20 | 135               | 46.7  | 53.3 | 33.49 | 135                | 38.5  | 61.5 | 16.76 |
| 放置      | 43       | 16.3  | 18.6   | 34.9   | 30.2  | 39.14 | 43                | 51.2  | 48.8 | 34.72 | 43                 | 30.2  | 69.8 | 17.42 |
| 完治      | 6        | 50.0  | 16.7   | 33.3   | 0.0   | 31.67 | 6                 | 100.0 | 0.0  | 31.67 | 6                  | 50.0  | 50.0 | 16.67 |
| 【高脂血症】  |          |       |        |        |       |       |                   |       |      |       |                    |       |      |       |
| なし      | 2,983    | 27.3  | 26.1   | 22.7   | 23.9  | 37.25 | 2,982             | 51.3  | 48.7 | 33.37 | 2,982              | 39.4  | 60.6 | 16.90 |
| あり      | 2,072    | 23.4  | 26.4   | 24.0   | 26.2  | 38.05 | 2,070             | 46.6  | 53.4 | 33.77 | 2,070              | 35.1  | 64.9 | 17.02 |
| 【受診状況】  |          |       |        |        |       |       |                   |       |      |       |                    |       |      |       |
| 受診している  | 1,487    | 25.6  | 26.8   | 23.7   | 23.8  | 37.57 | 1,485             | 47.3  | 52.7 | 33.66 | 1,485              | 36.3  | 63.7 | 16.97 |
| 受診していた  | 155      | 21.9  | 27.1   | 27.1   | 23.9  | 37.95 | 155               | 47.1  | 52.9 | 33.66 | 155                | 34.2  | 65.8 | 16.93 |
| 受診していない | 405      | 15.6  | 24.2   | 24.4   | 35.8  | 40.06 | 405               | 44.0  | 56.0 | 34.28 | 405                | 30.9  | 69.1 | 17.26 |
| 【治療状況】  |          |       |        |        |       |       |                   |       |      |       |                    |       |      |       |
| 服薬あり    | 1,262    | 25.7  | 26.8   | 23.1   | 24.5  | 37.55 | 1,260             | 47.0  | 53.0 | 33.63 | 1,260              | 35.6  | 64.4 | 16.96 |
| 服薬なし    | 394      | 22.8  | 28.4   | 27.7   | 21.1  | 37.76 | 394               | 47.5  | 52.5 | 33.88 | 394                | 36.8  | 63.2 | 17.03 |
| 放置      | 404      | 16.8  | 22.8   | 23.5   | 36.9  | 39.95 | 404               | 44.8  | 55.2 | 34.07 | 404                | 31.9  | 68.1 | 17.18 |
| 完治      | 9        | 11.1  | 44.4   | 33.3   | 11.1  | 38.33 | 9                 | 33.3  | 66.7 | 35.67 | 9                  | 22.2  | 77.8 | 17.78 |

|              | 改訂版符号テスト |       |        |        |       |       | フランカーテスト（全課題の正答数） |       |      |       | フランカーテスト（一致条件の正答数） |       |      |       |
|--------------|----------|-------|--------|--------|-------|-------|-------------------|-------|------|-------|--------------------|-------|------|-------|
|              | 合計       | 32点以下 | 33～38点 | 39～43点 | 44点以上 | 平均    | 合計                | 35点以下 | 36点  | 平均    | 合計                 | 17点以下 | 18点  | 平均    |
| 【骨粗鬆症】       |          |       |        |        |       |       |                   |       |      |       |                    |       |      |       |
| なし           | 4,511    | 24.7  | 26.2   | 23.9   | 25.3  | 37.78 | 4,511             | 48.6  | 51.4 | 33.66 | 4,511              | 36.6  | 63.4 | 17.01 |
| あり           | 543      | 34.3  | 26.3   | 18.2   | 21.2  | 35.89 | 540               | 56.3  | 43.7 | 32.53 | 540                | 45.9  | 54.1 | 16.49 |
| 【受診状況】       |          |       |        |        |       |       |                   |       |      |       |                    |       |      |       |
| 受診している       | 398      | 37.9  | 23.4   | 18.1   | 20.6  | 35.41 | 395               | 57.2  | 42.8 | 32.38 | 395                | 47.6  | 52.4 | 16.45 |
| 受診していた       | 87       | 21.8  | 34.5   | 20.7   | 23.0  | 37.62 | 87                | 51.7  | 48.3 | 33.66 | 87                 | 41.4  | 58.6 | 16.97 |
| 受診していない      | 56       | 28.6  | 32.1   | 14.3   | 25.0  | 36.89 | 56                | 60.7  | 39.3 | 31.95 | 56                 | 44.6  | 55.4 | 16.09 |
| 【治療状況】       |          |       |        |        |       |       |                   |       |      |       |                    |       |      |       |
| 服薬あり         | 404      | 34.9  | 25.5   | 18.6   | 21.0  | 35.72 | 401               | 57.4  | 42.6 | 32.54 | 401                | 46.6  | 53.4 | 16.51 |
| 服薬なし         | 85       | 38.8  | 23.5   | 20.0   | 17.6  | 35.60 | 85                | 50.6  | 49.4 | 32.81 | 85                 | 44.7  | 55.3 | 16.65 |
| 放置           | 55       | 27.3  | 29.1   | 16.4   | 27.3  | 37.25 | 55                | 60.0  | 40.0 | 31.89 | 55                 | 41.8  | 58.2 | 16.09 |
| 完治           | 4        | 25.0  | 25.0   | 0.0    | 50.0  | 40.50 | 4                 | 25.0  | 75.0 | 35.50 | 4                  | 25.0  | 75.0 | 17.75 |
| 【呼吸器疾患】      |          |       |        |        |       |       |                   |       |      |       |                    |       |      |       |
| なし           | 4,478    | 25.8  | 25.7   | 23.3   | 25.2  | 37.62 | 4,475             | 49.2  | 50.8 | 33.54 | 4,475              | 37.5  | 62.5 | 16.95 |
| あり           | 577      | 24.8  | 30.2   | 23.1   | 22.0  | 37.26 | 577               | 51.1  | 48.9 | 33.58 | 577                | 38.6  | 61.4 | 16.97 |
| 【受診状況】       |          |       |        |        |       |       |                   |       |      |       |                    |       |      |       |
| 受診している       | 242      | 23.6  | 32.2   | 22.7   | 21.5  | 37.11 | 242               | 51.7  | 48.3 | 33.38 | 242                | 37.2  | 62.8 | 16.98 |
| 受診していた       | 294      | 26.9  | 28.2   | 22.8   | 22.1  | 37.24 | 294               | 50.3  | 49.7 | 33.60 | 294                | 39.5  | 60.5 | 16.90 |
| 受診していない      | 36       | 16.7  | 27.8   | 30.6   | 25.0  | 38.75 | 36                | 50.0  | 50.0 | 34.89 | 36                 | 38.9  | 61.1 | 17.39 |
| 【治療状況】       |          |       |        |        |       |       |                   |       |      |       |                    |       |      |       |
| 服薬あり         | 320      | 26.6  | 29.4   | 23.4   | 20.6  | 36.88 | 320               | 53.4  | 46.6 | 32.96 | 320                | 41.6  | 58.4 | 16.73 |
| 服薬なし         | 180      | 21.1  | 32.8   | 21.1   | 25.0  | 37.76 | 180               | 47.2  | 52.8 | 34.17 | 180                | 32.8  | 67.2 | 17.22 |
| 放置           | 18       | 5.6   | 50.0   | 38.9   | 5.6   | 37.56 | 18                | 44.4  | 55.6 | 34.94 | 18                 | 33.3  | 66.7 | 17.56 |
| 完治           | 55       | 32.7  | 18.2   | 23.6   | 25.5  | 37.80 | 55                | 50.9  | 49.1 | 34.78 | 55                 | 41.8  | 58.2 | 17.31 |
| 【変形性膝関節症】    |          |       |        |        |       |       |                   |       |      |       |                    |       |      |       |
| なし           | 4,329    | 24.6  | 25.8   | 24.3   | 25.3  | 37.78 | 4,327             | 48.9  | 51.1 | 33.58 | 4,327              | 36.9  | 63.1 | 16.97 |
| あり           | 727      | 31.9  | 28.9   | 17.2   | 22.0  | 36.33 | 726               | 52.8  | 47.2 | 33.28 | 726                | 42.1  | 57.9 | 16.81 |
| 【受診状況】       |          |       |        |        |       |       |                   |       |      |       |                    |       |      |       |
| 受診している       | 370      | 40.5  | 27.3   | 13.5   | 18.6  | 34.75 | 369               | 58.0  | 42.0 | 33.05 | 369                | 45.0  | 55.0 | 16.69 |
| 受診していた       | 288      | 19.8  | 31.6   | 22.2   | 26.4  | 38.45 | 288               | 46.5  | 53.5 | 33.71 | 288                | 37.2  | 62.8 | 16.96 |
| 受診していない      | 66       | 33.3  | 28.8   | 13.6   | 24.2  | 36.76 | 66                | 50.0  | 50.0 | 33.29 | 66                 | 45.5  | 54.5 | 16.98 |
| 【治療状況】       |          |       |        |        |       |       |                   |       |      |       |                    |       |      |       |
| 服薬あり         | 175      | 38.3  | 30.3   | 16.0   | 15.4  | 34.61 | 174               | 59.2  | 40.8 | 32.66 | 174                | 48.9  | 51.1 | 16.62 |
| 服薬なし         | 466      | 29.8  | 28.3   | 17.6   | 24.2  | 36.91 | 466               | 51.9  | 48.1 | 33.48 | 466                | 39.9  | 60.1 | 16.83 |
| 放置           | 74       | 35.1  | 27.0   | 13.5   | 24.3  | 36.26 | 74                | 47.3  | 52.7 | 33.45 | 74                 | 40.5  | 59.5 | 17.09 |
| 完治           | 17       | 5.9   | 41.2   | 29.4   | 23.5  | 39.59 | 17                | 35.3  | 64.7 | 35.06 | 17                 | 29.4  | 70.6 | 17.65 |
| 【骨折歴（60歳以降）】 |          |       |        |        |       |       |                   |       |      |       |                    |       |      |       |
| なし           | 4,515    | 24.8  | 26.1   | 23.7   | 25.4  | 37.79 | 4,513             | 48.7  | 51.3 | 33.65 | 4,513              | 36.7  | 63.3 | 17.00 |
| あり           | 541      | 33.3  | 27.4   | 19.6   | 19.8  | 35.76 | 540               | 55.0  | 45.0 | 32.60 | 540                | 45.6  | 54.4 | 16.53 |
| 【受診状況】       |          |       |        |        |       |       |                   |       |      |       |                    |       |      |       |
| 受診している       | 113      | 41.6  | 18.6   | 18.6   | 21.2  | 35.34 | 113               | 55.8  | 44.2 | 31.66 | 113                | 46.9  | 53.1 | 16.29 |
| 受診していた       | 379      | 31.1  | 29.6   | 20.1   | 19.3  | 35.87 | 378               | 54.5  | 45.5 | 32.86 | 378                | 45.8  | 54.2 | 16.62 |
| 受診していない      | 42       | 26.2  | 31.0   | 16.7   | 26.2  | 37.17 | 42                | 54.8  | 45.2 | 33.26 | 42                 | 38.1  | 61.9 | 16.71 |
| 【治療状況】       |          |       |        |        |       |       |                   |       |      |       |                    |       |      |       |
| 服薬あり         | 144      | 37.5  | 28.5   | 20.8   | 13.2  | 34.67 | 143               | 57.3  | 42.7 | 32.02 | 143                | 47.6  | 52.4 | 16.36 |
| 服薬なし         | 303      | 31.7  | 26.1   | 18.8   | 23.4  | 36.27 | 302               | 55.0  | 45.0 | 32.87 | 302                | 46.4  | 53.6 | 16.67 |
| 放置           | 6        | 33.3  | 33.3   | 16.7   | 16.7  | 32.67 | 6                 | 83.3  | 16.7 | 32.50 | 6                  | 50.0  | 50.0 | 16.00 |
| 完治           | 87       | 29.9  | 28.7   | 23.0   | 18.4  | 36.47 | 88                | 47.7  | 52.3 | 33.15 | 88                 | 37.5  | 62.5 | 16.60 |
| 【悪性新生物】      |          |       |        |        |       |       |                   |       |      |       |                    |       |      |       |
| なし           | 4,554    | 25.6  | 25.7   | 23.1   | 25.5  | 37.68 | 4,551             | 49.8  | 50.2 | 33.47 | 4,551              | 38.0  | 62.0 | 16.92 |
| あり           | 499      | 26.5  | 30.9   | 24.2   | 18.4  | 36.62 | 499               | 45.7  | 54.3 | 34.13 | 499                | 34.5  | 65.5 | 17.22 |
| 【受診状況】       |          |       |        |        |       |       |                   |       |      |       |                    |       |      |       |
| 受診している       | 293      | 23.9  | 33.4   | 23.5   | 19.1  | 36.87 | 293               | 42.7  | 57.3 | 34.50 | 293                | 32.1  | 67.9 | 17.41 |
| 受診していた       | 177      | 29.9  | 26.6   | 27.1   | 16.4  | 36.42 | 177               | 48.6  | 51.4 | 33.79 | 177                | 36.7  | 63.3 | 17.06 |
| 受診していない      | 25       | 28.0  | 32.0   | 12.0   | 28.0  | 36.40 | 25                | 60.0  | 40.0 | 32.68 | 25                 | 44.0  | 56.0 | 16.40 |
| 【治療状況】       |          |       |        |        |       |       |                   |       |      |       |                    |       |      |       |
| 服薬あり         | 201      | 33.8  | 29.9   | 22.4   | 13.9  | 35.13 | 201               | 48.8  | 51.2 | 33.88 | 201                | 36.3  | 63.7 | 17.05 |
| 服薬なし         | 240      | 19.2  | 31.7   | 27.1   | 22.1  | 38.04 | 240               | 40.0  | 60.0 | 34.58 | 240                | 29.6  | 70.4 | 17.49 |
| 放置           | 4        | 50.0  | 0.0    | 0.0    | 50.0  | 37.00 | 4                 | 50.0  | 50.0 | 28.75 | 4                  | 50.0  | 50.0 | 14.50 |
| 完治           | 52       | 26.9  | 34.6   | 17.3   | 21.2  | 36.48 | 52                | 59.6  | 40.4 | 33.48 | 52                 | 46.2  | 53.8 | 16.88 |
| 【パーキンソン病】    |          |       |        |        |       |       |                   |       |      |       |                    |       |      |       |
| なし           | 5,035    | 25.6  | 26.2   | 23.3   | 24.9  | 37.60 | 5,032             | 49.3  | 50.7 | 33.54 | 5,032              | 37.6  | 62.4 | 16.95 |
| あり           | 21       | 52.4  | 28.6   | 14.3   | 4.8   | 30.62 | 21                | 71.4  | 28.6 | 31.67 | 21                 | 47.6  | 52.4 | 16.14 |
| 【受診状況】       |          |       |        |        |       |       |                   |       |      |       |                    |       |      |       |
| 受診している       | 20       | 50.0  | 30.0   | 15.0   | 5.0   | 31.30 | 20                | 70.0  | 30.0 | 32.65 | 20                 | 45.0  | 55.0 | 16.40 |
| 受診していた       | 1        | 100.0 | 0.0    | 0.0    | 0.0   | 19.00 | 1                 | 100.0 | 0.0  | 12.00 | 1                  | 100.0 | 0.0  | 11.00 |
| 【治療状況】       |          |       |        |        |       |       |                   |       |      |       |                    |       |      |       |
| 服薬あり         | 18       | 55.6  | 22.2   | 16.7   | 5.6   | 30.72 | 18                | 66.7  | 33.3 | 32.56 | 18                 | 38.9  | 61.1 | 16.44 |
| 服薬なし         | 3        | 33.3  | 66.7   | 0.0    | 0.0   | 30.67 | 3                 | 100.0 | 0.0  | 26.33 | 3                  | 100.0 | 0.0  | 14.33 |

|                   | 改訂版符号テスト |       |        |        |       |       | フランカーテスト（全課題の正答数） |       |      |       | フランカーテスト（一致条件の正答数） |       |      |       |
|-------------------|----------|-------|--------|--------|-------|-------|-------------------|-------|------|-------|--------------------|-------|------|-------|
|                   | 合計       | 32点以下 | 33～38点 | 39～43点 | 44点以上 | 平均    | 合計                | 35点以下 | 36点  | 平均    | 合計                 | 17点以下 | 18点  | 平均    |
| 【アルツハイマー病】        |          |       |        |        |       |       |                   |       |      |       |                    |       |      |       |
| なし                | 5,048    | 25.6  | 26.2   | 23.3   | 24.9  | 37.60 | 5,045             | 49.3  | 50.7 | 33.55 | 5,045              | 37.5  | 62.5 | 16.96 |
| あり                | 8        | 87.5  | 12.5   | 0.0    | 0.0   | 20.25 | 8                 | 100.0 | 0.0  | 25.50 | 8                  | 100.0 | 0.0  | 12.88 |
| 【受診状況】            |          |       |        |        |       |       |                   |       |      |       |                    |       |      |       |
| 受診している            | 4        | 75.0  | 25.0   | 0.0    | 0.0   | 19.75 | 4                 | 100.0 | 0.0  | 22.75 | 4                  | 100.0 | 0.0  | 11.00 |
| 受診していた            | 3        | 100.0 | 0.0    | 0.0    | 0.0   | 21.00 | 3                 | 100.0 | 0.0  | 34.00 | 3                  | 100.0 | 0.0  | 16.67 |
| 受診していない           | 1        | 100.0 | 0.0    | 0.0    | 0.0   | 20.00 | 1                 | 100.0 | 0.0  | 11.00 | 1                  | 100.0 | 0.0  | 9.00  |
| 【治療状況】            |          |       |        |        |       |       |                   |       |      |       |                    |       |      |       |
| 服薬あり              | 5        | 80.0  | 20.0   | 0.0    | 0.0   | 20.20 | 5                 | 100.0 | 0.0  | 25.20 | 5                  | 100.0 | 0.0  | 12.20 |
| 服薬なし              | 1        | 100.0 | 0.0    | 0.0    | 0.0   | 11.00 | 1                 | 100.0 | 0.0  | 33.00 | 1                  | 100.0 | 0.0  | 16.00 |
| 放置                | 2        | 100.0 | 0.0    | 0.0    | 0.0   | 25.00 | 2                 | 100.0 | 0.0  | 22.50 | 2                  | 100.0 | 0.0  | 13.00 |
| 【うつ病】             |          |       |        |        |       |       |                   |       |      |       |                    |       |      |       |
| なし                | 4,906    | 25.6  | 26.1   | 23.3   | 25.1  | 37.62 | 4,903             | 49.5  | 50.5 | 33.52 | 4,903              | 37.7  | 62.3 | 16.94 |
| あり                | 150      | 30.0  | 30.7   | 22.7   | 16.7  | 36.11 | 150               | 47.3  | 52.7 | 33.95 | 150                | 36.7  | 63.3 | 17.09 |
| 【受診状況】            |          |       |        |        |       |       |                   |       |      |       |                    |       |      |       |
| 受診している            | 75       | 42.7  | 30.7   | 18.7   | 8.0   | 33.89 | 75                | 58.7  | 41.3 | 33.75 | 75                 | 45.3  | 54.7 | 16.97 |
| 受診していた            | 63       | 19.0  | 30.2   | 22.2   | 28.6  | 38.25 | 63                | 36.5  | 63.5 | 33.94 | 63                 | 28.6  | 71.4 | 17.10 |
| 受診していない           | 9        | 11.1  | 11.1   | 66.7   | 11.1  | 40.11 | 9                 | 22.2  | 77.8 | 35.67 | 9                  | 11.1  | 88.9 | 17.89 |
| 【治療状況】            |          |       |        |        |       |       |                   |       |      |       |                    |       |      |       |
| 服薬あり              | 118      | 34.7  | 29.7   | 20.3   | 15.3  | 35.51 | 118               | 51.7  | 48.3 | 33.75 | 118                | 39.8  | 60.2 | 16.97 |
| 服薬なし              | 14       | 21.4  | 50.0   | 7.1    | 21.4  | 35.71 | 14                | 42.9  | 57.1 | 33.36 | 14                 | 35.7  | 64.3 | 17.07 |
| 放置                | 4        | 25.0  | 0.0    | 75.0   | 0.0   | 37.50 | 4                 | 25.0  | 75.0 | 35.50 | 4                  | 25.0  | 75.0 | 17.75 |
| 完治                | 11       | 0.0   | 27.3   | 36.4   | 36.4  | 41.82 | 11                | 18.2  | 81.8 | 35.82 | 11                 | 9.1   | 90.9 | 17.91 |
| 【膠原病（リウマチを含む）】    |          |       |        |        |       |       |                   |       |      |       |                    |       |      |       |
| なし                | 4,940    | 25.6  | 26.2   | 23.2   | 25.0  | 37.60 | 4,938             | 49.2  | 50.8 | 33.53 | 4,938              | 37.5  | 62.5 | 16.95 |
| あり                | 108      | 29.6  | 29.6   | 25.9   | 14.8  | 36.22 | 107               | 57.0  | 43.0 | 33.80 | 107                | 41.1  | 58.9 | 17.06 |
| 【受診状況】            |          |       |        |        |       |       |                   |       |      |       |                    |       |      |       |
| 受診している            | 71       | 35.2  | 26.8   | 22.5   | 15.5  | 35.61 | 71                | 56.3  | 43.7 | 33.63 | 71                 | 39.4  | 60.6 | 16.99 |
| 受診していた            | 30       | 16.7  | 40.0   | 33.3   | 10.0  | 37.23 | 29                | 62.1  | 37.9 | 34.03 | 29                 | 48.3  | 51.7 | 17.17 |
| 受診していない           | 6        | 33.3  | 16.7   | 0.0    | 50.0  | 38.33 | 6                 | 50.0  | 50.0 | 34.33 | 6                  | 33.3  | 66.7 | 17.17 |
| 【治療状況】            |          |       |        |        |       |       |                   |       |      |       |                    |       |      |       |
| 服薬あり              | 73       | 27.4  | 31.5   | 27.4   | 13.7  | 36.45 | 72                | 54.2  | 45.8 | 34.07 | 72                 | 36.1  | 63.9 | 17.17 |
| 服薬なし              | 31       | 32.3  | 29.0   | 25.8   | 12.9  | 35.55 | 31                | 61.3  | 38.7 | 33.23 | 31                 | 51.6  | 48.4 | 16.84 |
| 放置                | 6        | 16.7  | 16.7   | 0.0    | 66.7  | 42.67 | 6                 | 33.3  | 66.7 | 35.50 | 6                  | 16.7  | 83.3 | 17.83 |
| 完治                | 1        | 100.0 | 0.0    | 0.0    | 0.0   | 19.00 | 1                 | 100.0 | 0.0  | 29.00 | 1                  | 100.0 | 0.0  | 14.00 |
| 【1日で服用する薬の種類】     |          |       |        |        |       |       |                   |       |      |       |                    |       |      |       |
| なし                | 1,456    | 17.7  | 24.4   | 25.6   | 32.3  | 39.49 | 1,456             | 45.1  | 54.9 | 33.90 | 1,456              | 34.1  | 65.9 | 17.12 |
| 1-2個              | 1,874    | 23.2  | 26.7   | 25.2   | 24.9  | 37.95 | 1,872             | 46.8  | 53.2 | 33.77 | 1,872              | 34.6  | 65.4 | 17.05 |
| 3-4個              | 1,077    | 32.8  | 26.0   | 20.2   | 21.0  | 36.11 | 1,075             | 54.1  | 45.9 | 33.02 | 1,075              | 42.5  | 57.5 | 16.73 |
| 5個以上              | 649      | 39.1  | 29.3   | 17.1   | 14.5  | 34.63 | 650               | 58.8  | 41.2 | 32.91 | 650                | 46.0  | 54.0 | 16.62 |
| 【要介護認定】           |          |       |        |        |       |       |                   |       |      |       |                    |       |      |       |
| なし                | 4,826    | 24.5  | 26.4   | 23.6   | 25.5  | 37.85 | 4,825             | 48.7  | 51.3 | 33.64 | 4,825              | 36.7  | 63.3 | 17.00 |
| 要支援1              | 55       | 69.1  | 9.1    | 12.7   | 9.1   | 29.69 | 54                | 70.4  | 29.6 | 30.28 | 54                 | 63.0  | 37.0 | 15.17 |
| 要支援2              | 52       | 48.1  | 34.6   | 11.5   | 5.8   | 30.96 | 52                | 63.5  | 36.5 | 33.08 | 52                 | 59.6  | 40.4 | 16.54 |
| 要介護1              | 38       | 68.4  | 15.8   | 7.9    | 7.9   | 28.50 | 38                | 65.8  | 34.2 | 28.32 | 38                 | 65.8  | 34.2 | 15.13 |
| 要介護2              | 41       | 29.3  | 34.1   | 17.1   | 19.5  | 34.66 | 40                | 57.5  | 42.5 | 31.35 | 40                 | 50.0  | 50.0 | 15.80 |
| 要介護3              | 19       | 42.1  | 21.1   | 31.6   | 5.3   | 33.32 | 19                | 68.4  | 31.6 | 30.11 | 19                 | 57.9  | 42.1 | 15.05 |
| 要介護4              | 10       | 50.0  | 0.0    | 10.0   | 40.0  | 36.80 | 10                | 60.0  | 40.0 | 35.00 | 10                 | 40.0  | 60.0 | 17.50 |
| 要介護5              | 14       | 14.3  | 42.9   | 28.6   | 14.3  | 37.36 | 14                | 42.9  | 57.1 | 34.79 | 14                 | 14.3  | 85.7 | 17.86 |
| 【2年間に体重が5%以上減】    |          |       |        |        |       |       |                   |       |      |       |                    |       |      |       |
| いいえ               | 4,426    | 24.4  | 26.3   | 23.6   | 25.7  | 37.88 | 4,423             | 49.2  | 50.8 | 33.68 | 4,423              | 37.0  | 63.0 | 17.02 |
| はい                | 629      | 34.8  | 25.4   | 21.0   | 18.8  | 35.42 | 629               | 51.2  | 48.8 | 32.50 | 629                | 42.0  | 58.0 | 16.42 |
| 【痛みによって、日常生活を控える】 |          |       |        |        |       |       |                   |       |      |       |                    |       |      |       |
| いいえ               | 4,486    | 24.6  | 26.2   | 23.8   | 25.5  | 37.81 | 4,484             | 48.6  | 51.4 | 33.61 | 4,484              | 36.9  | 63.1 | 16.99 |
| はい                | 570      | 34.6  | 26.5   | 18.9   | 20.0  | 35.73 | 569               | 55.5  | 44.5 | 32.94 | 569                | 43.6  | 56.4 | 16.63 |
| 【睡眠薬・精神安定剤を使用】    |          |       |        |        |       |       |                   |       |      |       |                    |       |      |       |
| 全くない              | 4,115    | 23.8  | 26.0   | 24.0   | 26.2  | 38.01 | 4,112             | 48.0  | 52.0 | 33.65 | 4,112              | 36.1  | 63.9 | 17.00 |
| ほとんどない            | 127      | 22.8  | 23.6   | 22.0   | 31.5  | 38.02 | 127               | 48.8  | 51.2 | 34.02 | 127                | 37.8  | 62.2 | 17.09 |
| ときどき              | 286      | 28.7  | 27.6   | 23.1   | 20.6  | 36.79 | 286               | 48.3  | 51.7 | 33.63 | 286                | 38.8  | 61.2 | 16.98 |
| ほとんどいつも           | 528      | 39.2  | 28.2   | 17.6   | 15.0  | 34.53 | 528               | 61.4  | 38.6 | 32.50 | 528                | 48.7  | 51.3 | 16.48 |
| 【眠れなくて困る】         |          |       |        |        |       |       |                   |       |      |       |                    |       |      |       |
| 全くない              | 2,848    | 25.8  | 26.6   | 23.4   | 24.2  | 37.50 | 2,845             | 48.5  | 51.5 | 33.53 | 2,845              | 36.7  | 63.3 | 16.97 |
| ほとんどない            | 1,034    | 22.3  | 25.6   | 22.1   | 30.0  | 38.41 | 1,034             | 46.8  | 53.2 | 33.84 | 1,034              | 35.2  | 64.8 | 17.09 |
| ときどき              | 949      | 28.1  | 25.6   | 23.7   | 22.6  | 37.14 | 949               | 52.6  | 47.4 | 33.37 | 949                | 40.7  | 59.3 | 16.85 |
| ほとんどいつも           | 224      | 29.9  | 26.3   | 25.0   | 18.8  | 36.50 | 224               | 60.3  | 39.7 | 32.82 | 224                | 47.8  | 52.2 | 16.50 |
| 【夜・早朝に目覚めてしまう】    |          |       |        |        |       |       |                   |       |      |       |                    |       |      |       |
| 全くない              | 1,080    | 28.0  | 24.2   | 21.9   | 26.0  | 37.38 | 1,080             | 50.8  | 49.2 | 33.40 | 1,080              | 39.7  | 60.3 | 16.91 |
| ほとんどない            | 822      | 20.7  | 24.9   | 27.4   | 27.0  | 38.48 | 821               | 46.9  | 53.1 | 33.90 | 821                | 34.6  | 65.4 | 17.08 |
| ときどき              | 1,736    | 24.3  | 27.5   | 21.9   | 26.3  | 37.88 | 1,735             | 47.6  | 52.4 | 33.56 | 1,735              | 35.9  | 64.1 | 16.97 |
| ほとんどいつも           | 1,418    | 28.6  | 26.9   | 23.6   | 20.9  | 36.82 | 1,417             | 52.0  | 48.0 | 33.41 | 1,417              | 39.9  | 60.1 | 16.88 |
| 【朝、起きたときに疲労感を感じる】 |          |       |        |        |       |       |                   |       |      |       |                    |       |      |       |
| 全くない              | 3,361    | 26.4  | 26.1   | 23.1   | 24.4  | 37.43 | 3,358             | 49.3  | 50.7 | 33.42 | 3,358              | 37.6  | 62.4 | 16.90 |
| ほとんどない            | 875      | 21.3  | 25.7   | 24.1   | 28.9  | 38.56 | 875               | 48.5  | 51.5 | 33.96 | 875                | 35.9  | 64.1 | 17.12 |
| ときどき              | 670      | 25.7  | 28.4   | 22.7   | 23.3  | 37.34 | 669               | 49.6  | 50.4 | 33.57 | 669                | 39.2  | 60.8 | 16.97 |
| ほとんどいつも           | 150      | 36.7  | 22.0   | 22.7   | 18.7  | 36.13 | 151               | 56.3  | 43.7 | 33.55 | 151                | 41.1  | 58.9 | 16.90 |

|                        | 改訂版符号テスト |       |        |        |       |       | フランカーテスト (全課題の正答数) |       |      |       | フランカーテスト (一致条件の正答数) |       |      |       |
|------------------------|----------|-------|--------|--------|-------|-------|--------------------|-------|------|-------|---------------------|-------|------|-------|
|                        | 合計       | 32点以下 | 33～38点 | 39～43点 | 44点以上 | 平均    | 合計                 | 35点以下 | 36点  | 平均    | 合計                  | 17点以下 | 18点  | 平均    |
| 【日中、昼寝が必要なくらい眠くなる】     |          |       |        |        |       |       |                    |       |      |       |                     |       |      |       |
| 全くない                   | 1,867    | 24.9  | 26.3   | 23.0   | 25.8  | 37.77 | 1,865              | 48.7  | 51.3 | 33.63 | 1,865               | 36.6  | 63.4 | 16.97 |
| ほとんどない                 | 806      | 22.2  | 25.1   | 24.8   | 27.9  | 38.33 | 806                | 48.5  | 51.5 | 33.71 | 806                 | 37.2  | 62.8 | 17.02 |
| ときどき                   | 1,635    | 24.4  | 25.2   | 24.3   | 26.1  | 37.97 | 1,636              | 49.0  | 51.0 | 33.57 | 1,636               | 37.1  | 62.9 | 17.01 |
| ほとんどいつも                | 748      | 34.2  | 29.5   | 19.7   | 16.6  | 35.42 | 746                | 53.1  | 46.9 | 33.05 | 746                 | 41.7  | 58.3 | 16.68 |
| 【この1年間に転んだ経験】          |          |       |        |        |       |       |                    |       |      |       |                     |       |      |       |
| なし                     | 4,284    | 23.7  | 26.1   | 24.0   | 26.1  | 38.00 | 4,280              | 48.4  | 51.6 | 33.71 | 4,280               | 36.6  | 63.4 | 17.03 |
| あり                     | 766      | 36.8  | 26.6   | 18.8   | 17.8  | 35.15 | 767                | 55.1  | 44.9 | 32.55 | 767                 | 43.4  | 56.6 | 16.50 |
| 【現在、転ぶことの怖さ】           |          |       |        |        |       |       |                    |       |      |       |                     |       |      |       |
| 全く怖くない                 | 1,894    | 19.4  | 25.1   | 27.0   | 28.5  | 39.03 | 1,893              | 45.3  | 54.7 | 34.06 | 1,893               | 33.3  | 66.7 | 17.23 |
| 怖くない                   | 906      | 23.6  | 24.4   | 23.8   | 28.1  | 38.23 | 906                | 48.2  | 51.8 | 33.86 | 906                 | 35.8  | 64.2 | 17.09 |
| やや怖い                   | 1,805    | 29.0  | 28.3   | 21.0   | 21.7  | 36.64 | 1,803              | 51.5  | 48.5 | 33.30 | 1,803               | 40.1  | 59.9 | 16.83 |
| 大変怖い                   | 450      | 43.1  | 26.2   | 15.1   | 15.6  | 33.90 | 450                | 60.7  | 39.3 | 31.66 | 450                 | 49.3  | 50.7 | 15.98 |
| 【新聞を読む事が出来る(眼鏡使用可)】    |          |       |        |        |       |       |                    |       |      |       |                     |       |      |       |
| 読める                    | 4,982    | 25.1  | 26.3   | 23.4   | 25.2  | 37.71 | 4,979              | 49.0  | 51.0 | 33.59 | 4,979               | 37.2  | 62.8 | 16.97 |
| 見出しは読める                | 65       | 63.1  | 21.5   | 10.8   | 4.6   | 28.62 | 65                 | 73.8  | 26.2 | 29.94 | 65                  | 64.6  | 35.4 | 15.35 |
| ほとんど読めない               | 9        | 77.8  | 11.1   | 11.1   | 0.0   | 27.11 | 9                  | 77.8  | 22.2 | 30.22 | 9                   | 66.7  | 33.3 | 15.44 |
| 見出しは読める・ほとんど読めない       | 74       | 64.9  | 20.3   | 10.8   | 4.1   | 28.43 | 74                 | 74.3  | 25.7 | 29.97 | 74                  | 64.9  | 35.1 | 15.36 |
| 【耳は普通に聞こえる(補聴器使用可)】    |          |       |        |        |       |       |                    |       |      |       |                     |       |      |       |
| 普通                     | 4,772    | 24.9  | 26.3   | 23.5   | 25.3  | 37.75 | 4,769              | 48.8  | 51.2 | 33.56 | 4,769               | 37.1  | 62.9 | 16.96 |
| 大きい声で                  | 202      | 47.5  | 26.7   | 12.9   | 12.9  | 32.60 | 203                | 66.0  | 34.0 | 32.28 | 203                 | 53.7  | 46.3 | 16.43 |
| ほとんど聞こえない              | 6        | 50.0  | 0.0    | 50.0   | 0.0   | 32.00 | 6                  | 100.0 | 0.0  | 34.00 | 6                   | 83.3  | 16.7 | 17.17 |
| 大きい声で・ほとんど聞こえない        | 208      | 47.6  | 26.0   | 13.9   | 12.5  | 32.58 | 209                | 67.0  | 33.0 | 32.33 | 209                 | 54.5  | 45.5 | 16.45 |
| 【日常生活で杖・歩行者使用】         |          |       |        |        |       |       |                    |       |      |       |                     |       |      |       |
| いいえ                    | 4,788    | 23.4  | 26.5   | 24.1   | 25.9  | 38.09 | 4,786              | 48.1  | 51.9 | 33.76 | 4,786               | 36.2  | 63.8 | 17.06 |
| はい                     | 254      | 68.1  | 21.3   | 6.3    | 4.3   | 27.85 | 253                | 74.3  | 25.7 | 29.19 | 253                 | 64.0  | 36.0 | 14.90 |
| 【何年間学校に通ったか まとめ】       |          |       |        |        |       |       |                    |       |      |       |                     |       |      |       |
| 9年以下                   | 1,838    | 40.6  | 29.0   | 17.7   | 12.6  | 33.98 | 1,839              | 59.3  | 40.7 | 32.38 | 1,839               | 47.9  | 52.1 | 16.47 |
| 10-12年                 | 2,093    | 19.3  | 25.3   | 24.6   | 30.9  | 39.16 | 2,089              | 44.9  | 55.1 | 34.00 | 2,089               | 33.2  | 66.8 | 17.13 |
| 13年以上                  | 1,112    | 12.8  | 23.6   | 29.8   | 33.9  | 40.59 | 1,112              | 41.3  | 58.7 | 34.58 | 1,112               | 29.0  | 71.0 | 17.40 |
| 【日常生活で尿もれ】             |          |       |        |        |       |       |                    |       |      |       |                     |       |      |       |
| なし                     | 3,745    | 24.1  | 25.6   | 24.6   | 25.8  | 37.94 | 3,742              | 48.3  | 51.7 | 33.64 | 3,742               | 36.4  | 63.6 | 17.01 |
| あり                     | 1,308    | 30.4  | 28.2   | 19.3   | 22.1  | 36.53 | 1,308              | 52.5  | 47.5 | 33.24 | 1,308               | 41.2  | 58.8 | 16.76 |
| 【尿もれの状況】               |          |       |        |        |       |       |                    |       |      |       |                     |       |      |       |
| 1日に数回                  | 202      | 40.6  | 32.2   | 13.9   | 13.4  | 33.91 | 202                | 62.4  | 37.6 | 32.00 | 202                 | 48.5  | 51.5 | 16.20 |
| 1週間に数回                 | 324      | 32.1  | 30.6   | 19.4   | 17.9  | 35.85 | 324                | 53.1  | 46.9 | 33.12 | 324                 | 42.9  | 57.1 | 16.67 |
| 1ヶ月に数回                 | 373      | 32.2  | 25.2   | 19.8   | 22.8  | 36.66 | 373                | 51.5  | 48.5 | 33.52 | 373                 | 38.6  | 61.4 | 16.94 |
| 1年に数回                  | 408      | 22.1  | 26.7   | 21.8   | 29.4  | 38.30 | 408                | 47.5  | 52.5 | 33.74 | 408                 | 38.2  | 61.8 | 16.98 |
| 【記憶に関しての問題あり】          |          |       |        |        |       |       |                    |       |      |       |                     |       |      |       |
| いいえ                    | 3,984    | 23.7  | 26.2   | 24.5   | 25.7  | 37.98 | 3,980              | 47.9  | 52.1 | 33.65 | 3,980               | 36.2  | 63.8 | 17.01 |
| はい                     | 1,071    | 33.1  | 26.5   | 18.7   | 21.8  | 36.06 | 1,072              | 55.1  | 44.9 | 33.13 | 1,072               | 42.8  | 57.2 | 16.71 |
| 【物を置いた場所を忘れることが多くなった】  |          |       |        |        |       |       |                    |       |      |       |                     |       |      |       |
| いいえ                    | 2,135    | 22.8  | 27.5   | 24.8   | 24.9  | 37.98 | 2,135              | 47.8  | 52.2 | 33.57 | 2,135               | 36.0  | 64.0 | 16.99 |
| はい                     | 2,921    | 27.8  | 25.3   | 22.1   | 24.8  | 37.28 | 2,918              | 50.6  | 49.4 | 33.51 | 2,918               | 38.8  | 61.2 | 16.92 |
| 【親しい友人・知人の名前を忘れる】      |          |       |        |        |       |       |                    |       |      |       |                     |       |      |       |
| いいえ                    | 3,827    | 24.7  | 25.9   | 23.3   | 26.1  | 37.89 | 3,825              | 49.1  | 50.9 | 33.57 | 3,825               | 37.6  | 62.4 | 16.97 |
| はい                     | 1,229    | 28.8  | 27.1   | 23.0   | 21.1  | 36.58 | 1,228              | 50.3  | 49.7 | 33.43 | 1,228               | 37.8  | 62.2 | 16.88 |
| 【周囲より、忘れっぽくなったと言われる】   |          |       |        |        |       |       |                    |       |      |       |                     |       |      |       |
| いいえ                    | 4,030    | 24.9  | 26.7   | 23.4   | 25.0  | 37.69 | 4,028              | 49.1  | 50.9 | 33.58 | 4,028               | 37.3  | 62.7 | 16.97 |
| はい                     | 1,026    | 28.7  | 24.5   | 22.7   | 24.2  | 37.14 | 1,025              | 50.5  | 49.5 | 33.37 | 1,025               | 38.7  | 61.3 | 16.86 |
| 【物忘れ防止の為にメモをとる】        |          |       |        |        |       |       |                    |       |      |       |                     |       |      |       |
| いいえ                    | 2,085    | 27.5  | 27.1   | 21.7   | 23.6  | 37.07 | 2,082              | 51.9  | 48.1 | 33.34 | 2,082               | 40.0  | 60.0 | 16.87 |
| はい                     | 2,971    | 24.4  | 25.6   | 24.3   | 25.7  | 37.93 | 2,971              | 47.7  | 52.3 | 33.68 | 2,971               | 36.0  | 64.0 | 17.00 |
| 【正しい言葉を思い出す事が難しいと感じる】  |          |       |        |        |       |       |                    |       |      |       |                     |       |      |       |
| いいえ                    | 3,491    | 22.7  | 26.2   | 24.7   | 26.3  | 38.16 | 3,489              | 47.8  | 52.2 | 33.71 | 3,489               | 36.2  | 63.8 | 17.02 |
| はい                     | 1,562    | 32.3  | 26.2   | 19.8   | 21.6  | 36.25 | 1,561              | 53.1  | 46.9 | 33.15 | 1,561               | 40.8  | 59.2 | 16.78 |
| 【最近の出来事を思い出す事が難しいと感じる】 |          |       |        |        |       |       |                    |       |      |       |                     |       |      |       |
| いいえ                    | 4,069    | 24.0  | 26.6   | 24.1   | 25.2  | 37.91 | 4,067              | 49.0  | 51.0 | 33.58 | 4,067               | 37.5  | 62.5 | 16.97 |
| はい                     | 987      | 32.5  | 24.6   | 19.6   | 23.3  | 36.20 | 986                | 51.2  | 48.8 | 33.35 | 986                 | 38.0  | 62.0 | 16.85 |
| 【聞いたこと見たことを忘れる事がある】    |          |       |        |        |       |       |                    |       |      |       |                     |       |      |       |
| いいえ                    | 2,943    | 23.4  | 27.0   | 24.3   | 25.3  | 37.98 | 2,942              | 48.2  | 51.8 | 33.68 | 2,942               | 36.2  | 63.8 | 17.01 |
| はい                     | 2,113    | 28.9  | 25.1   | 21.8   | 24.1  | 37.00 | 2,111              | 51.1  | 48.9 | 33.34 | 2,111               | 39.6  | 60.4 | 16.86 |
| 【普段、自分は健康だと思う】         |          |       |        |        |       |       |                    |       |      |       |                     |       |      |       |
| 非常に健康である               | 905      | 20.7  | 27.1   | 26.0   | 26.3  | 38.35 | 905                | 49.4  | 50.6 | 33.61 | 905                 | 37.3  | 62.7 | 17.01 |
| まあ健康である                | 3,363    | 24.4  | 26.2   | 23.7   | 25.8  | 37.88 | 3,361              | 48.4  | 51.6 | 33.62 | 3,361               | 36.5  | 63.5 | 16.99 |
| あまり健康ではない              | 668      | 36.1  | 25.6   | 18.4   | 19.9  | 35.66 | 667                | 51.9  | 48.1 | 33.22 | 667                 | 41.5  | 58.5 | 16.75 |
| 健康ではない                 | 120      | 43.3  | 25.0   | 15.8   | 15.8  | 33.78 | 120                | 65.0  | 35.0 | 32.27 | 120                 | 48.3  | 51.7 | 16.44 |
| 【散歩を1週間に何日しますか】        |          |       |        |        |       |       |                    |       |      |       |                     |       |      |       |
| 毎日                     | 1,458    | 27.6  | 26.1   | 24.8   | 21.5  | 37.05 | 1,456              | 51.4  | 48.6 | 33.37 | 1,456               | 39.9  | 60.1 | 16.93 |
| 5-6日                   | 325      | 22.5  | 24.9   | 24.0   | 28.6  | 38.25 | 325                | 46.2  | 53.8 | 34.21 | 325                 | 33.2  | 66.8 | 17.14 |
| 2-4日                   | 1,056    | 23.3  | 24.7   | 23.9   | 28.1  | 38.29 | 1,057              | 46.8  | 53.2 | 33.74 | 1,057               | 34.7  | 65.3 | 17.02 |
| 1日以下                   | 231      | 17.7  | 27.3   | 23.8   | 31.2  | 39.58 | 231                | 40.3  | 59.7 | 33.94 | 231                 | 30.7  | 69.3 | 17.19 |
| していない                  | 1,986    | 27.0  | 27.2   | 21.6   | 24.2  | 37.24 | 1,984              | 51.0  | 49.0 | 33.39 | 1,984               | 39.0  | 61.0 | 16.87 |

|                            | 改訂版符号テスト |       |        |        |       |       | フランカーテスト（全課題の正答数） |       |      |       | フランカーテスト（一致条件の正答数） |       |      |       |
|----------------------------|----------|-------|--------|--------|-------|-------|-------------------|-------|------|-------|--------------------|-------|------|-------|
|                            | 合計       | 32点以下 | 33～38点 | 39～43点 | 44点以上 | 平均    | 合計                | 35点以下 | 36点  | 平均    | 合計                 | 17点以下 | 18点  | 平均    |
| 【軽い運動・体操を1週間に何日しているか】      |          |       |        |        |       |       |                   |       |      |       |                    |       |      |       |
| 毎日                         | 1,563    | 24.5  | 27.2   | 23.9   | 24.4  | 37.72 | 1,561             | 50.2  | 49.8 | 33.64 | 1,561              | 38.1  | 61.9 | 16.98 |
| 5-6日                       | 285      | 15.4  | 27.0   | 30.9   | 26.7  | 39.36 | 285               | 41.1  | 58.9 | 34.45 | 285                | 29.8  | 70.2 | 17.26 |
| 2-4日                       | 982      | 22.3  | 24.7   | 24.7   | 28.2  | 38.39 | 983               | 47.8  | 52.2 | 33.80 | 983                | 36.9  | 63.1 | 17.05 |
| 1日以下                       | 291      | 30.2  | 22.3   | 22.3   | 25.1  | 37.06 | 291               | 48.1  | 51.9 | 33.41 | 291                | 37.8  | 62.2 | 16.98 |
| していない                      | 1,926    | 29.2  | 26.7   | 21.0   | 23.1  | 36.84 | 1,924             | 51.0  | 49.0 | 33.20 | 1,924              | 38.8  | 61.2 | 16.82 |
| 【定期的な運動・スポーツを1週間に何日しているか】  |          |       |        |        |       |       |                   |       |      |       |                    |       |      |       |
| 毎日                         | 147      | 12.2  | 27.9   | 32.0   | 27.9  | 39.71 | 147               | 52.4  | 47.6 | 34.56 | 147                | 40.1  | 59.9 | 17.37 |
| 5-6日                       | 136      | 10.3  | 25.7   | 31.6   | 32.4  | 40.54 | 136               | 39.0  | 61.0 | 34.77 | 136                | 27.9  | 72.1 | 17.40 |
| 2-4日                       | 947      | 15.7  | 26.8   | 25.3   | 32.1  | 39.87 | 947               | 43.3  | 56.7 | 34.06 | 947                | 31.4  | 68.6 | 17.15 |
| 1日以下                       | 594      | 17.0  | 24.1   | 28.1   | 30.8  | 39.60 | 593               | 43.7  | 56.3 | 34.05 | 593                | 33.9  | 66.1 | 17.20 |
| していない                      | 3,225    | 31.5  | 26.4   | 21.0   | 21.1  | 36.30 | 3,223             | 52.6  | 47.4 | 33.19 | 3,223              | 40.5  | 59.5 | 16.81 |
| 【1日で座ったり寝転んでいる合計時間】        |          |       |        |        |       |       |                   |       |      |       |                    |       |      |       |
| 120分未満                     | 66       | 30.3  | 27.3   | 16.7   | 25.8  | 37.41 | 66                | 50.0  | 50.0 | 33.17 | 66                 | 34.8  | 65.2 | 16.85 |
| 120-240分未満                 | 954      | 26.7  | 27.6   | 23.3   | 22.4  | 37.01 | 952               | 52.4  | 47.6 | 33.50 | 952                | 40.8  | 59.2 | 16.95 |
| 240-360分未満                 | 1,754    | 23.4  | 24.5   | 23.9   | 25.2  | 37.91 | 1,753             | 48.7  | 51.3 | 33.66 | 1,753              | 37.5  | 62.5 | 17.00 |
| 360-480分未満                 | 1,269    | 26.2  | 27.7   | 23.7   | 25.4  | 37.71 | 1,270             | 48.1  | 51.9 | 33.50 | 1,270              | 35.1  | 64.9 | 16.94 |
| 480分以上                     | 1,013    | 27.8  | 24.6   | 21.8   | 25.8  | 37.36 | 1,012             | 49.5  | 50.5 | 33.43 | 1,012              | 38.2  | 61.8 | 16.87 |
| 【1週間に市内に外出回数】              |          |       |        |        |       |       |                   |       |      |       |                    |       |      |       |
| 1回未満                       | 21       | 81.0  | 9.5    | 9.5    | 0.0   | 23.52 | 19                | 84.2  | 15.8 | 25.32 | 19                 | 84.2  | 15.8 | 13.26 |
| 1-3回                       | 683      | 41.7  | 23.1   | 18.6   | 16.5  | 34.39 | 683               | 60.6  | 39.4 | 32.37 | 683                | 48.0  | 52.0 | 16.47 |
| 4-6回                       | 1,369    | 21.0  | 27.4   | 25.1   | 26.6  | 38.38 | 1,369             | 46.5  | 53.5 | 33.91 | 1,369              | 34.8  | 65.2 | 17.10 |
| 7回以上                       | 2,982    | 23.8  | 26.5   | 23.5   | 26.1  | 38.03 | 2,981             | 47.9  | 52.1 | 33.68 | 2,981              | 36.2  | 63.8 | 17.01 |
| 【市内外出の主な手段】                |          |       |        |        |       |       |                   |       |      |       |                    |       |      |       |
| 自家用車以外                     | 1,734    | 34.5  | 25.4   | 21.6   | 18.4  | 35.51 | 1,733             | 55.7  | 44.3 | 32.51 | 1,733              | 45.5  | 54.5 | 16.47 |
| 自家用車                       | 3,306    | 20.9  | 26.6   | 24.2   | 28.3  | 38.69 | 3,304             | 46.1  | 53.9 | 34.09 | 3,304              | 33.4  | 66.6 | 17.21 |
| 【1週間に市外に外出回数】              |          |       |        |        |       |       |                   |       |      |       |                    |       |      |       |
| 1回未満                       | 2142     | 33.8  | 26.9   | 19.7   | 19.6  | 35.66 | 2,140             | 54.0  | 46.0 | 32.95 | 2,140              | 42.6  | 57.4 | 16.67 |
| 1-3回                       | 2,283    | 20.6  | 25.9   | 25.4   | 28.1  | 38.77 | 2,282             | 47.2  | 52.8 | 33.95 | 2,282              | 34.9  | 65.1 | 17.14 |
| 4-6回                       | 444      | 15.1  | 23.4   | 28.4   | 33.1  | 40.17 | 444               | 41.4  | 58.6 | 34.14 | 444                | 30.9  | 69.1 | 17.24 |
| 7回以上                       | 186      | 18.8  | 28.5   | 26.3   | 26.3  | 38.81 | 186               | 42.5  | 57.5 | 33.76 | 186                | 30.1  | 69.9 | 17.17 |
| 【市外外出の主な手段】                |          |       |        |        |       |       |                   |       |      |       |                    |       |      |       |
| 自家用車以外                     | 1,240    | 29.0  | 24.8   | 22.3   | 23.9  | 37.15 | 1,239             | 50.9  | 49.1 | 33.28 | 1,239              | 40.6  | 59.4 | 16.83 |
| 自家用車                       | 3,053    | 21.0  | 26.2   | 25.0   | 27.8  | 38.62 | 3,050             | 46.1  | 53.9 | 34.02 | 3,050              | 33.8  | 66.2 | 17.18 |
| 【職業（有償）を持っている】             |          |       |        |        |       |       |                   |       |      |       |                    |       |      |       |
| はい                         | 1,470    | 18.3  | 24.5   | 25.5   | 31.7  | 39.53 | 1,470             | 44.0  | 56.0 | 34.08 | 1,470              | 31.7  | 68.3 | 17.19 |
| いいえ                        | 3,586    | 28.7  | 26.9   | 22.3   | 22.0  | 36.77 | 3,583             | 51.6  | 48.4 | 33.32 | 3,583              | 40.1  | 59.9 | 16.85 |
| 【ボランティアの経験】                |          |       |        |        |       |       |                   |       |      |       |                    |       |      |       |
| はい                         | 1,582    | 20.0  | 25.7   | 25.5   | 28.8  | 38.91 | 1,582             | 46.2  | 53.8 | 33.90 | 1,582              | 34.3  | 65.7 | 17.11 |
| いいえ                        | 3,473    | 28.3  | 26.5   | 22.2   | 23.0  | 36.96 | 3,470             | 50.9  | 49.1 | 33.37 | 3,470              | 39.1  | 60.9 | 16.87 |
| 【現在一人暮らし】                  |          |       |        |        |       |       |                   |       |      |       |                    |       |      |       |
| はい                         | 521      | 36.3  | 26.5   | 18.8   | 18.4  | 35.22 | 522               | 55.2  | 44.8 | 32.44 | 522                | 44.8  | 55.2 | 16.38 |
| いいえ                        | 4,534    | 24.5  | 26.2   | 23.8   | 25.6  | 37.84 | 4,530             | 48.8  | 51.2 | 33.66 | 4,530              | 36.8  | 63.2 | 17.01 |
| 【配偶者と暮らしている】               |          |       |        |        |       |       |                   |       |      |       |                    |       |      |       |
| はい                         | 3,868    | 21.5  | 26.3   | 24.6   | 27.6  | 38.53 | 3,865             | 47.2  | 52.8 | 33.95 | 3,865              | 35.0  | 65.0 | 17.15 |
| いいえ                        | 1,187    | 39.3  | 26.1   | 18.9   | 15.8  | 34.45 | 1,187             | 56.5  | 43.5 | 32.18 | 1,187              | 46.3  | 53.7 | 16.28 |
| 【現在、どのくらい噛めて食べられるか】        |          |       |        |        |       |       |                   |       |      |       |                    |       |      |       |
| 何でも噛める                     | 3,291    | 23.4  | 26.4   | 23.9   | 26.3  | 38.07 | 3,288             | 47.9  | 52.1 | 33.72 | 3,288              | 35.9  | 64.1 | 17.03 |
| たいてい噛める                    | 1,614    | 27.7  | 26.4   | 22.8   | 23.1  | 37.14 | 1,612             | 51.4  | 48.6 | 33.43 | 1,612              | 39.7  | 60.3 | 16.91 |
| あまり噛めない                    | 143      | 54.5  | 19.6   | 14.0   | 11.9  | 31.41 | 145               | 62.1  | 37.9 | 30.68 | 145                | 53.1  | 46.9 | 15.66 |
| ほとんど噛めない                   | 7        | 57.1  | 42.9   | 0.0    | 0.0   | 30.86 | 7                 | 42.9  | 57.1 | 31.71 | 7                  | 42.9  | 57.1 | 16.43 |
| 全く噛めない                     | 0        |       |        |        |       |       | 0                 |       |      |       | 0                  |       |      |       |
| 【現在 お酒を飲みますか】              |          |       |        |        |       |       |                   |       |      |       |                    |       |      |       |
| 飲まない                       | 2,366    | 29.1  | 27.4   | 21.3   | 22.2  | 36.79 | 2,365             | 52.2  | 47.8 | 33.21 | 2,365              | 40.9  | 59.1 | 16.79 |
| やめた                        | 394      | 35.3  | 24.6   | 21.8   | 18.3  | 35.11 | 394               | 56.3  | 43.7 | 32.74 | 394                | 44.4  | 55.6 | 16.59 |
| 飲む                         | 2,295    | 20.6  | 25.3   | 25.5   | 28.7  | 38.81 | 2,293             | 45.4  | 54.6 | 34.01 | 2,293              | 33.1  | 66.9 | 17.18 |
| 【現在 タバコを吸っていますか】           |          |       |        |        |       |       |                   |       |      |       |                    |       |      |       |
| 吸わない                       | 3,017    | 27.7  | 25.3   | 22.0   | 25.0  | 37.33 | 3,015             | 51.6  | 48.4 | 33.17 | 3,015              | 41.0  | 59.0 | 16.75 |
| やめた                        | 1,540    | 22.7  | 27.5   | 24.4   | 25.4  | 37.96 | 1,539             | 46.7  | 53.3 | 34.10 | 1,539              | 33.0  | 67.0 | 17.23 |
| 吸っている                      | 498      | 22.5  | 27.9   | 27.3   | 22.3  | 37.86 | 498               | 44.6  | 55.4 | 34.01 | 498                | 31.7  | 68.3 | 17.25 |
| 【GDS 自分の生活に満足】             |          |       |        |        |       |       |                   |       |      |       |                    |       |      |       |
| はい                         | 4,526    | 25.1  | 26.0   | 23.6   | 25.2  | 37.74 | 4,523             | 49.2  | 50.8 | 33.57 | 4,523              | 37.5  | 62.5 | 16.97 |
| いいえ                        | 529      | 30.4  | 27.8   | 19.8   | 21.9  | 36.15 | 529               | 51.2  | 48.8 | 33.23 | 529                | 38.9  | 61.1 | 16.80 |
| 【GDS やってきた事・趣味の多くを最近やめた】   |          |       |        |        |       |       |                   |       |      |       |                    |       |      |       |
| いいえ                        | 3,761    | 21.9  | 26.2   | 24.5   | 27.4  | 38.45 | 3,761             | 47.2  | 52.8 | 33.80 | 3,761              | 35.9  | 64.1 | 17.07 |
| はい                         | 1,294    | 36.8  | 26.4   | 19.6   | 17.3  | 35.03 | 1,291             | 55.8  | 44.2 | 32.76 | 1,291              | 42.8  | 57.2 | 16.60 |
| 【GDS 人生をむなしいと感じる】          |          |       |        |        |       |       |                   |       |      |       |                    |       |      |       |
| いいえ                        | 4,526    | 24.3  | 26.0   | 23.7   | 26.1  | 37.95 | 4,523             | 48.4  | 51.6 | 33.67 | 4,523              | 36.6  | 63.4 | 17.00 |
| はい                         | 529      | 37.8  | 28.4   | 19.5   | 14.4  | 34.39 | 529               | 58.6  | 41.4 | 32.36 | 529                | 46.3  | 53.7 | 16.50 |
| 【GDS 退屈と感じる事がよくある】         |          |       |        |        |       |       |                   |       |      |       |                    |       |      |       |
| いいえ                        | 4,262    | 24.1  | 25.7   | 23.9   | 26.3  | 38.02 | 4,259             | 48.4  | 51.6 | 33.65 | 4,259              | 36.7  | 63.3 | 17.00 |
| はい                         | 793      | 34.4  | 28.9   | 19.5   | 17.2  | 35.16 | 793               | 54.7  | 45.3 | 32.95 | 793                | 42.6  | 57.4 | 16.68 |
| 【GDS 普段は気分が良いほう】           |          |       |        |        |       |       |                   |       |      |       |                    |       |      |       |
| はい                         | 4,864    | 25.3  | 26.4   | 23.3   | 25.0  | 37.67 | 4,860             | 49.3  | 50.7 | 33.61 | 4,860              | 37.5  | 62.5 | 16.99 |
| いいえ                        | 188      | 34.6  | 22.3   | 22.9   | 20.2  | 35.11 | 189               | 52.4  | 47.6 | 31.70 | 189                | 40.7  | 59.3 | 15.99 |
| 【GDS 自分に悪いことが起こると不安がありますか】 |          |       |        |        |       |       |                   |       |      |       |                    |       |      |       |
| いいえ                        | 3,784    | 24.2  | 25.9   | 24.5   | 25.4  | 37.91 | 3,780             | 48.3  | 51.7 | 33.62 | 3,780              | 36.3  | 63.7 | 17.00 |
| はい                         | 1,271    | 30.3  | 27.1   | 19.5   | 23.1  | 36.58 | 1,272             | 52.8  | 47.2 | 33.28 | 1,272              | 41.6  | 58.4 | 16.81 |
| 【GDS いつも幸せと感じている】          |          |       |        |        |       |       |                   |       |      |       |                    |       |      |       |
| はい                         | 4,586    | 25.5  | 26.3   | 23.3   | 24.9  | 37.65 | 4,583             | 49.3  | 50.7 | 33.59 | 4,583              | 37.4  | 62.6 | 16.97 |
| いいえ                        | 468      | 28.0  | 25.0   | 22.9   | 24.1  | 36.76 | 468               | 51.1  | 48.9 | 32.97 | 468                | 40.0  | 60.0 | 16.70 |

|                          | 改訂版符号テスト |       |        |        |       |       | フランカーテスト（全課題の正答数） |       |      |       | フランカーテスト（一致条件の正答数） |       |      |       |
|--------------------------|----------|-------|--------|--------|-------|-------|-------------------|-------|------|-------|--------------------|-------|------|-------|
|                          | 合計       | 32点以下 | 33～38点 | 39～43点 | 44点以上 | 平均    | 合計                | 35点以下 | 36点  | 平均    | 合計                 | 17点以下 | 18点  | 平均    |
| 【GDS 無力と感じる事がよくある】       |          |       |        |        |       |       |                   |       |      |       |                    |       |      |       |
| いいえ                      | 3,554    | 22.4  | 25.7   | 25.1   | 26.9  | 38.39 | 3,555             | 46.8  | 53.2 | 33.81 | 3,555              | 35.5  | 64.5 | 17.06 |
| はい                       | 1,496    | 33.6  | 27.6   | 18.9   | 20.0  | 35.65 | 1,492             | 55.7  | 44.3 | 32.89 | 1,492              | 42.8  | 57.2 | 16.68 |
| 【GDS 外での物事をするより、家の中が好き】  |          |       |        |        |       |       |                   |       |      |       |                    |       |      |       |
| いいえ                      | 3,333    | 22.8  | 26.7   | 24.2   | 26.3  | 38.19 | 3,331             | 47.8  | 52.2 | 33.73 | 3,331              | 36.3  | 63.7 | 17.03 |
| はい                       | 1,721    | 31.4  | 25.3   | 21.4   | 21.9  | 36.37 | 1,720             | 52.6  | 47.4 | 33.15 | 1,720              | 40.3  | 59.7 | 16.78 |
| 【GDS 他の人と比べ、記憶力が落ちた】     |          |       |        |        |       |       |                   |       |      |       |                    |       |      |       |
| いいえ                      | 3,206    | 21.7  | 25.1   | 25.6   | 27.6  | 38.53 | 3,207             | 46.3  | 53.7 | 33.81 | 3,207              | 34.8  | 65.2 | 17.07 |
| はい                       | 1,847    | 32.6  | 28.2   | 19.1   | 20.1  | 35.92 | 1,843             | 54.8  | 45.2 | 33.06 | 1,843              | 42.5  | 57.5 | 16.73 |
| 【GDS 生きている事は素晴らしい事と思う】   |          |       |        |        |       |       |                   |       |      |       |                    |       |      |       |
| はい                       | 4,638    | 25.1  | 26.2   | 23.4   | 25.3  | 37.74 | 4,635             | 48.9  | 51.1 | 33.58 | 4,635              | 37.2  | 62.8 | 16.97 |
| いいえ                      | 415      | 33.0  | 26.0   | 21.4   | 19.5  | 35.65 | 415               | 55.7  | 44.3 | 33.06 | 415                | 42.4  | 57.6 | 16.68 |
| 【GDS 自分の存在は価値がないと感じる】    |          |       |        |        |       |       |                   |       |      |       |                    |       |      |       |
| いいえ                      | 4,745    | 24.2  | 26.3   | 23.7   | 25.8  | 37.93 | 4,741             | 48.5  | 51.5 | 33.68 | 4,741              | 36.7  | 63.3 | 17.01 |
| はい                       | 309      | 48.5  | 25.2   | 16.2   | 10.0  | 32.17 | 310               | 63.5  | 36.5 | 31.31 | 310                | 52.6  | 47.4 | 15.99 |
| 【GDS 活力が満ち溢れているを感じる】     |          |       |        |        |       |       |                   |       |      |       |                    |       |      |       |
| はい                       | 3,206    | 21.7  | 24.9   | 25.0   | 28.5  | 38.66 | 2,792             | 47.1  | 52.9 | 33.84 | 2,792              | 34.8  | 65.2 | 17.10 |
| いいえ                      | 2,261    | 30.7  | 27.9   | 21.1   | 20.3  | 36.23 | 2,260             | 52.3  | 47.7 | 33.15 | 2,260              | 41.1  | 58.9 | 16.76 |
| 【GDS 希望の無いものと感じる】        |          |       |        |        |       |       |                   |       |      |       |                    |       |      |       |
| いいえ                      | 4,448    | 23.6  | 26.2   | 24.1   | 26.1  | 38.07 | 4,444             | 47.9  | 52.1 | 33.75 | 4,444              | 36.2  | 63.8 | 17.04 |
| はい                       | 607      | 41.2  | 26.2   | 17.0   | 15.7  | 33.96 | 608               | 60.7  | 39.3 | 31.98 | 608                | 48.0  | 52.0 | 16.26 |
| 【GDS 他人が恵まれた生活をしていると思う】  |          |       |        |        |       |       |                   |       |      |       |                    |       |      |       |
| いいえ                      | 4,110    | 24.7  | 25.3   | 24.0   | 26.0  | 37.91 | 4,106             | 48.2  | 51.8 | 33.70 | 4,106              | 36.5  | 63.5 | 17.01 |
| はい                       | 945      | 29.9  | 30.1   | 20.0   | 20.0  | 36.10 | 946               | 54.7  | 45.3 | 32.83 | 946                | 42.5  | 57.5 | 16.69 |
| 【GDS計】                   |          |       |        |        |       |       |                   |       |      |       |                    |       |      |       |
| 5点以下                     | 4,273    | 23.2  | 26.0   | 24.6   | 26.2  | 38.17 | 4,270             | 47.9  | 52.1 | 33.75 | 4,270              | 36.3  | 63.7 | 17.05 |
| 6点以上                     | 767      | 39.6  | 27.5   | 15.6   | 17.2  | 34.26 | 767               | 58.1  | 41.9 | 32.31 | 767                | 45.5  | 54.5 | 16.39 |
| 【バス・電車にて1人で外出する】         |          |       |        |        |       |       |                   |       |      |       |                    |       |      |       |
| はい                       | 4,513    | 24.1  | 26.6   | 23.5   | 25.8  | 37.99 | 4,511             | 48.6  | 51.4 | 33.69 | 4,511              | 36.7  | 63.3 | 17.02 |
| いいえ                      | 534      | 39.7  | 22.5   | 21.2   | 16.7  | 34.08 | 533               | 56.7  | 43.3 | 32.21 | 533                | 46.0  | 54.0 | 16.37 |
| 【日用品の買い物をする】             |          |       |        |        |       |       |                   |       |      |       |                    |       |      |       |
| はい                       | 4,819    | 24.5  | 26.5   | 23.6   | 25.4  | 37.86 | 4,818             | 48.8  | 51.2 | 33.65 | 4,818              | 37.1  | 62.9 | 16.99 |
| いいえ                      | 227      | 50.2  | 19.4   | 16.3   | 14.1  | 31.82 | 225               | 61.8  | 38.2 | 31.24 | 225                | 49.8  | 50.2 | 16.01 |
| 【預貯金の出し入れをする】            |          |       |        |        |       |       |                   |       |      |       |                    |       |      |       |
| はい                       | 4,493    | 24.3  | 26.2   | 23.5   | 26.0  | 37.96 | 4,492             | 48.6  | 51.4 | 33.69 | 4,492              | 36.8  | 63.2 | 17.01 |
| いいえ                      | 555      | 36.4  | 26.1   | 21.4   | 16.0  | 34.54 | 553               | 55.9  | 44.1 | 32.30 | 553                | 44.5  | 55.5 | 16.44 |
| 【友人の家を訪ねる】               |          |       |        |        |       |       |                   |       |      |       |                    |       |      |       |
| はい                       | 4,333    | 23.9  | 26.8   | 23.5   | 25.7  | 37.93 | 4,331             | 48.6  | 51.4 | 33.71 | 4,331              | 36.8  | 63.2 | 17.03 |
| いいえ                      | 712      | 36.1  | 22.3   | 21.8   | 19.8  | 35.53 | 711               | 54.0  | 46.0 | 32.54 | 711                | 42.6  | 57.4 | 16.50 |
| 【家族友人の相談にのる】             |          |       |        |        |       |       |                   |       |      |       |                    |       |      |       |
| はい                       | 4,577    | 23.8  | 26.3   | 24.0   | 25.9  | 38.01 | 4,577             | 48.2  | 51.8 | 33.73 | 4,577              | 36.2  | 63.8 | 17.03 |
| いいえ                      | 454      | 44.5  | 24.4   | 16.1   | 15.0  | 33.52 | 451               | 60.1  | 39.9 | 31.64 | 451                | 50.1  | 49.9 | 16.16 |
| 【階段を手すり・壁をつたわずに昇る】       |          |       |        |        |       |       |                   |       |      |       |                    |       |      |       |
| はい                       | 3,831    | 20.7  | 26.0   | 25.1   | 28.2  | 38.73 | 3,831             | 46.8  | 53.2 | 33.95 | 3,831              | 35.0  | 65.0 | 17.14 |
| いいえ                      | 1,203    | 41.1  | 27.0   | 17.5   | 14.5  | 34.01 | 1,200             | 57.6  | 42.4 | 32.25 | 1,200              | 45.7  | 54.3 | 16.37 |
| 【椅子に座った状態から、何もつかまらずに立てる】 |          |       |        |        |       |       |                   |       |      |       |                    |       |      |       |
| はい                       | 4,615    | 23.3  | 26.3   | 24.2   | 26.2  | 38.16 | 4,613             | 47.9  | 52.1 | 33.84 | 4,613              | 36.1  | 63.9 | 17.09 |
| いいえ                      | 433      | 51.0  | 24.7   | 13.9   | 10.4  | 31.39 | 432               | 65.0  | 35.0 | 30.28 | 432                | 53.7  | 46.3 | 15.49 |
| 【15分間続けて歩いている】           |          |       |        |        |       |       |                   |       |      |       |                    |       |      |       |
| はい                       | 4,547    | 24.5  | 26.1   | 23.8   | 25.6  | 37.87 | 4,546             | 48.2  | 51.8 | 33.66 | 4,546              | 36.5  | 63.5 | 17.01 |
| いいえ                      | 499      | 36.1  | 27.3   | 18.2   | 18.4  | 35.02 | 497               | 60.2  | 39.8 | 32.46 | 497                | 48.1  | 51.9 | 16.41 |
| 【この1年間に転んだ事がある】          |          |       |        |        |       |       |                   |       |      |       |                    |       |      |       |
| いいえ                      | 4,118    | 23.0  | 26.3   | 24.3   | 26.4  | 38.15 | 4,114             | 47.8  | 52.2 | 33.79 | 4,114              | 36.2  | 63.8 | 17.06 |
| はい                       | 929      | 37.6  | 25.7   | 18.8   | 17.9  | 35.09 | 930               | 56.1  | 43.9 | 32.47 | 930                | 43.9  | 56.1 | 16.47 |
| 【転倒に対する不安が大きい】           |          |       |        |        |       |       |                   |       |      |       |                    |       |      |       |
| いいえ                      | 3,406    | 19.7  | 26.1   | 25.6   | 28.6  | 38.90 | 3,404             | 45.5  | 54.5 | 34.06 | 3,404              | 33.8  | 66.2 | 17.19 |
| はい                       | 1,637    | 38.0  | 26.4   | 18.4   | 17.2  | 34.85 | 1,636             | 57.3  | 42.7 | 32.48 | 1,636              | 45.4  | 54.6 | 16.46 |
| 【半年で3kg以上の体重減少】          |          |       |        |        |       |       |                   |       |      |       |                    |       |      |       |
| いいえ                      | 4,255    | 24.0  | 26.0   | 24.0   | 26.0  | 37.96 | 4,252             | 48.6  | 51.4 | 33.75 | 4,252              | 37.1  | 62.9 | 17.04 |
| はい                       | 777      | 34.1  | 27.4   | 19.3   | 19.2  | 35.63 | 777               | 53.4  | 46.6 | 32.38 | 777                | 40.4  | 59.6 | 16.46 |
| 【半年前に比べて固いものが食べ難い】       |          |       |        |        |       |       |                   |       |      |       |                    |       |      |       |
| いいえ                      | 3,969    | 22.5  | 26.1   | 24.1   | 27.3  | 38.33 | 3,964             | 47.5  | 52.5 | 33.81 | 3,964              | 35.4  | 64.6 | 17.06 |
| はい                       | 1,079    | 37.2  | 26.8   | 20.1   | 15.9  | 34.83 | 1,081             | 56.5  | 43.5 | 32.52 | 1,081              | 45.7  | 54.3 | 16.55 |
| 【お茶汁物等でむせることがある】         |          |       |        |        |       |       |                   |       |      |       |                    |       |      |       |
| いいえ                      | 4,182    | 24.2  | 26.2   | 24.3   | 25.3  | 37.87 | 4,179             | 48.4  | 51.6 | 33.68 | 4,179              | 36.6  | 63.4 | 17.02 |
| はい                       | 865      | 32.6  | 26.5   | 18.2   | 22.8  | 36.23 | 865               | 54.0  | 46.0 | 32.89 | 865                | 42.2  | 57.8 | 16.64 |
| 【口の渇きが気になる】              |          |       |        |        |       |       |                   |       |      |       |                    |       |      |       |
| いいえ                      | 3,815    | 22.9  | 26.5   | 24.5   | 26.1  | 38.10 | 3,812             | 47.7  | 52.3 | 33.73 | 3,812              | 35.7  | 64.3 | 17.04 |
| はい                       | 1,217    | 34.0  | 25.3   | 19.3   | 21.4  | 36.03 | 1,217             | 54.6  | 45.4 | 32.94 | 1,217              | 43.5  | 56.5 | 16.66 |
| 【週1回以上は外出する】             |          |       |        |        |       |       |                   |       |      |       |                    |       |      |       |
| はい                       | 4,771    | 24.6  | 26.6   | 23.7   | 25.2  | 37.80 | 4,771             | 48.6  | 51.4 | 33.64 | 4,771              | 36.9  | 63.1 | 16.99 |
| いいえ                      | 262      | 43.5  | 19.8   | 16.4   | 20.2  | 33.94 | 259               | 62.5  | 37.5 | 31.80 | 259                | 49.8  | 50.2 | 16.18 |
| 【昨年と比べて外出回数が減少した】        |          |       |        |        |       |       |                   |       |      |       |                    |       |      |       |
| いいえ                      | 4,248    | 21.8  | 26.4   | 24.7   | 27.1  | 38.44 | 4,246             | 47.3  | 52.7 | 33.84 | 4,246              | 35.5  | 64.5 | 17.08 |
| はい                       | 782      | 45.7  | 25.2   | 16.0   | 13.2  | 33.13 | 781               | 60.4  | 39.6 | 31.98 | 781                | 48.9  | 51.1 | 16.28 |
| 【周囲の人から物忘れがあると指摘された】     |          |       |        |        |       |       |                   |       |      |       |                    |       |      |       |
| いいえ                      | 4,289    | 22.9  | 27.0   | 23.9   | 26.2  | 38.11 | 4,288             | 47.9  | 52.1 | 33.71 | 4,288              | 36.3  | 63.7 | 17.02 |
| はい                       | 758      | 41.6  | 21.4   | 19.8   | 17.3  | 34.60 | 756               | 57.7  | 42.3 | 32.55 | 756                | 45.4  | 54.6 | 16.52 |
| 【自分で電話番号を調べて電話する】        |          |       |        |        |       |       |                   |       |      |       |                    |       |      |       |
| はい                       | 4,709    | 25.2  | 26.1   | 23.5   | 25.2  | 37.74 | 4,707             | 48.8  | 51.2 | 33.62 | 4,707              | 37.1  | 62.9 | 16.98 |
| いいえ                      | 339      | 32.2  | 27.7   | 20.4   | 19.8  | 35.39 | 338               | 56.8  | 43.2 | 32.38 | 338                | 44.1  | 55.9 | 16.46 |



|                          | 改訂版符号テスト |       |        |        |       |       | フランカーテスト（全課題の正答数） |       |      |       | フランカーテスト（一致条件の正答数） |       |      |       |
|--------------------------|----------|-------|--------|--------|-------|-------|-------------------|-------|------|-------|--------------------|-------|------|-------|
|                          | 合計       | 32点以下 | 33～38点 | 39～43点 | 44点以上 | 平均    | 合計                | 35点以下 | 36点  | 平均    | 合計                 | 17点以下 | 18点  | 平均    |
| 【今日の日付が分からない時がある】        |          |       |        |        |       |       |                   |       |      |       |                    |       |      |       |
| いいえ                      | 3,760    | 22.9  | 25.5   | 24.0   | 27.6  | 38.38 | 3,761             | 48.0  | 52.0 | 33.76 | 3,761              | 35.9  | 64.1 | 17.07 |
| はい                       | 1,283    | 33.8  | 28.2   | 21.2   | 16.8  | 35.24 | 1,279             | 53.5  | 46.5 | 32.89 | 1,279              | 42.5  | 57.5 | 16.60 |
| 【ここ2週間 生活に充実感がない】        |          |       |        |        |       |       |                   |       |      |       |                    |       |      |       |
| いいえ                      | 4,466    | 22.8  | 26.4   | 24.5   | 26.4  | 38.25 | 4,463             | 47.7  | 52.3 | 33.85 | 4,463              | 35.8  | 64.2 | 17.08 |
| はい                       | 558      | 47.7  | 24.9   | 14.2   | 13.3  | 32.58 | 558               | 61.8  | 38.2 | 31.27 | 558                | 51.3  | 48.7 | 16.03 |
| 【ここ2週間 楽しい事が楽しめない】       |          |       |        |        |       |       |                   |       |      |       |                    |       |      |       |
| いいえ                      | 4,721    | 23.7  | 26.4   | 24.1   | 25.8  | 38.03 | 4,719             | 48.2  | 51.8 | 33.72 | 4,719              | 36.5  | 63.5 | 17.03 |
| はい                       | 326      | 54.9  | 23.3   | 11.3   | 10.4  | 31.07 | 325               | 67.1  | 32.9 | 30.88 | 325                | 54.2  | 45.8 | 15.72 |
| 【ここ2週間 案に出来ていた事が億劫になった】  |          |       |        |        |       |       |                   |       |      |       |                    |       |      |       |
| いいえ                      | 4,082    | 21.8  | 26.2   | 24.8   | 27.2  | 38.48 | 4,080             | 47.5  | 52.5 | 33.82 | 4,080              | 35.6  | 64.4 | 17.07 |
| はい                       | 966      | 41.8  | 26.4   | 17.0   | 14.8  | 33.79 | 965               | 57.1  | 42.9 | 32.33 | 965                | 45.8  | 54.2 | 16.44 |
| 【ここ2週間 役に立つ人間と思えない】      |          |       |        |        |       |       |                   |       |      |       |                    |       |      |       |
| いいえ                      | 4,337    | 22.0  | 26.3   | 24.5   | 27.3  | 38.40 | 4,335             | 47.4  | 52.6 | 33.83 | 4,335              | 35.4  | 64.6 | 17.08 |
| はい                       | 703      | 48.4  | 25.5   | 16.2   | 10.0  | 32.53 | 702               | 61.5  | 38.5 | 31.75 | 702                | 50.9  | 49.1 | 16.17 |
| 【ここ2週間 わけもなく疲れたような感じがする】 |          |       |        |        |       |       |                   |       |      |       |                    |       |      |       |
| いいえ                      | 4,310    | 22.6  | 26.4   | 24.2   | 26.9  | 38.27 | 4,308             | 47.7  | 52.3 | 33.80 | 4,308              | 35.9  | 64.1 | 17.07 |
| はい                       | 736      | 43.9  | 25.1   | 17.8   | 13.2  | 33.51 | 735               | 59.0  | 41.0 | 31.98 | 735                | 47.8  | 52.2 | 16.24 |
| 【本や新聞を読んでいる】             |          |       |        |        |       |       |                   |       |      |       |                    |       |      |       |
| はい                       | 4,820    | 24.4  | 26.4   | 23.7   | 25.5  | 37.86 | 4,816             | 48.6  | 51.4 | 33.69 | 4,816              | 36.6  | 63.4 | 17.02 |
| いいえ                      | 230      | 52.6  | 21.3   | 13.9   | 12.2  | 31.63 | 231               | 65.4  | 34.6 | 30.38 | 231                | 58.9  | 41.1 | 15.49 |
| 【車を運転している】               |          |       |        |        |       |       |                   |       |      |       |                    |       |      |       |
| はい                       | 3,493    | 17.6  | 26.5   | 26.1   | 29.8  | 39.35 | 3,492             | 43.5  | 56.5 | 34.37 | 3,492              | 31.2  | 68.8 | 17.32 |
| いいえ                      | 1,551    | 43.7  | 25.6   | 17.0   | 13.7  | 33.61 | 1,549             | 62.5  | 37.5 | 31.65 | 1,549              | 51.9  | 48.1 | 16.10 |
| 【誰かと毎日会話している】            |          |       |        |        |       |       |                   |       |      |       |                    |       |      |       |
| はい                       | 4,819    | 24.4  | 26.5   | 23.7   | 25.3  | 37.83 | 4,815             | 48.8  | 51.2 | 33.66 | 4,815              | 37.0  | 63.0 | 17.00 |
| いいえ                      | 214      | 50.9  | 19.6   | 13.1   | 16.4  | 32.66 | 215               | 60.9  | 39.1 | 31.07 | 215                | 51.2  | 48.8 | 15.93 |
| 【家の掃除をしている】              |          |       |        |        |       |       |                   |       |      |       |                    |       |      |       |
| はい                       | 4,341    | 25.0  | 26.2   | 23.5   | 25.3  | 37.76 | 4,338             | 49.6  | 50.4 | 33.58 | 4,338              | 37.9  | 62.1 | 16.96 |
| いいえ                      | 696      | 29.0  | 26.4   | 22.3   | 22.3  | 36.59 | 696               | 47.6  | 52.4 | 33.37 | 696                | 35.5  | 64.5 | 16.92 |
| 【ゴミ出しをしている】              |          |       |        |        |       |       |                   |       |      |       |                    |       |      |       |
| はい                       | 4,253    | 25.0  | 26.5   | 23.2   | 25.3  | 37.76 | 4,251             | 49.1  | 50.9 | 33.62 | 4,251              | 37.5  | 62.5 | 16.98 |
| いいえ                      | 787      | 28.8  | 24.8   | 23.9   | 22.5  | 36.76 | 786               | 50.3  | 49.7 | 33.23 | 786                | 37.7  | 62.3 | 16.85 |
| 【畑や庭仕事をしている】             |          |       |        |        |       |       |                   |       |      |       |                    |       |      |       |
| はい                       | 3,589    | 24.6  | 26.7   | 23.0   | 25.7  | 37.84 | 3,588             | 49.0  | 51.0 | 33.68 | 3,588              | 37.3  | 62.7 | 17.00 |
| いいえ                      | 1,455    | 28.2  | 25.1   | 24.0   | 22.7  | 36.96 | 1,453             | 50.3  | 49.7 | 33.19 | 1,453              | 38.4  | 61.6 | 16.84 |
| 【電話をかける友人がいる】            |          |       |        |        |       |       |                   |       |      |       |                    |       |      |       |
| はい                       | 4,681    | 24.4  | 26.5   | 23.5   | 25.6  | 37.86 | 4,679             | 48.7  | 51.3 | 33.66 | 4,679              | 36.8  | 63.2 | 17.01 |
| いいえ                      | 355      | 40.8  | 22.8   | 20.6   | 15.8  | 34.14 | 354               | 57.6  | 42.4 | 31.95 | 354                | 47.2  | 52.8 | 16.24 |
| 【買い物等で重い荷物を運ぶ】           |          |       |        |        |       |       |                   |       |      |       |                    |       |      |       |
| はい                       | 4,269    | 22.2  | 26.5   | 24.3   | 27.0  | 38.37 | 4,270             | 47.0  | 53.0 | 33.86 | 4,270              | 35.1  | 64.9 | 17.10 |
| いいえ                      | 769      | 45.0  | 24.2   | 17.7   | 13.1  | 33.29 | 765               | 62.6  | 37.4 | 31.84 | 765                | 51.5  | 48.5 | 16.18 |
| 【孫やペットの世話をしている】          |          |       |        |        |       |       |                   |       |      |       |                    |       |      |       |
| はい                       | 2,733    | 21.9  | 25.3   | 25.3   | 27.5  | 38.57 | 2,734             | 46.8  | 53.2 | 33.92 | 2,734              | 34.6  | 65.4 | 17.13 |
| いいえ                      | 2,305    | 30.1  | 27.2   | 20.9   | 21.8  | 36.44 | 2,301             | 52.4  | 47.6 | 33.10 | 2,301              | 41.0  | 59.0 | 16.75 |
| 【趣味・スポーツ活動をしている】         |          |       |        |        |       |       |                   |       |      |       |                    |       |      |       |
| はい                       | 3,594    | 19.8  | 25.9   | 25.4   | 28.9  | 38.93 | 3,594             | 45.5  | 54.5 | 34.02 | 3,594              | 34.3  | 65.7 | 17.14 |
| いいえ                      | 1,443    | 39.9  | 26.9   | 18.2   | 15.0  | 34.28 | 1,440             | 59.0  | 41.0 | 32.37 | 1,440              | 45.8  | 54.2 | 16.50 |
| 【公民館での行事・催し物に参加している】     |          |       |        |        |       |       |                   |       |      |       |                    |       |      |       |
| はい                       | 2,430    | 25.0  | 25.6   | 24.1   | 25.2  | 37.70 | 2,432             | 51.0  | 49.0 | 33.45 | 2,432              | 39.0  | 61.0 | 16.87 |
| いいえ                      | 2,612    | 26.2  | 26.7   | 22.5   | 24.5  | 37.48 | 2,607             | 47.9  | 52.1 | 33.63 | 2,607              | 36.3  | 63.7 | 17.03 |
| 【頭を使う活動（将棋・学習等）をしている】    |          |       |        |        |       |       |                   |       |      |       |                    |       |      |       |
| はい                       | 2,442    | 18.2  | 24.1   | 26.5   | 31.3  | 39.48 | 2,442             | 44.4  | 55.6 | 34.12 | 2,442              | 33.2  | 66.8 | 17.19 |
| いいえ                      | 2,597    | 32.7  | 28.2   | 20.3   | 18.8  | 35.81 | 2,594             | 54.0  | 46.0 | 32.99 | 2,594              | 41.7  | 58.3 | 16.73 |
| 【地区の会合等に出席している】          |          |       |        |        |       |       |                   |       |      |       |                    |       |      |       |
| はい                       | 2,537    | 25.2  | 26.8   | 23.5   | 24.5  | 37.68 | 2,538             | 49.4  | 50.6 | 33.52 | 2,538              | 37.5  | 62.5 | 16.94 |
| いいえ                      | 2,501    | 26.0  | 25.6   | 23.1   | 25.3  | 37.52 | 2,497             | 49.1  | 50.9 | 33.57 | 2,497              | 37.6  | 62.4 | 16.97 |
| 【地図等を調べ、知らない土地に行く】       |          |       |        |        |       |       |                   |       |      |       |                    |       |      |       |
| はい                       | 3,093    | 18.8  | 25.8   | 25.4   | 30.0  | 39.19 | 3,093             | 44.7  | 55.3 | 34.07 | 3,093              | 32.9  | 67.1 | 17.19 |
| いいえ                      | 1,943    | 36.7  | 26.9   | 19.8   | 16.7  | 35.02 | 1,940             | 56.9  | 43.1 | 32.71 | 1,940              | 45.2  | 54.8 | 16.58 |
| 【習い事をしている】               |          |       |        |        |       |       |                   |       |      |       |                    |       |      |       |
| はい                       | 2,027    | 21.9  | 25.3   | 24.6   | 28.2  | 38.66 | 2,028             | 46.7  | 53.3 | 33.85 | 2,028              | 36.2  | 63.8 | 17.05 |
| いいえ                      | 3,013    | 28.1  | 26.8   | 22.4   | 22.7  | 36.88 | 3,009             | 51.0  | 49.0 | 33.34 | 3,009              | 38.5  | 61.5 | 16.89 |
| 【ビデオ・DVDの操作をしている】        |          |       |        |        |       |       |                   |       |      |       |                    |       |      |       |
| はい                       | 2,631    | 17.0  | 24.9   | 25.6   | 32.5  | 39.69 | 2,631             | 42.9  | 57.1 | 34.29 | 2,631              | 30.4  | 69.6 | 17.28 |
| いいえ                      | 2,414    | 35.0  | 27.6   | 20.8   | 16.6  | 35.30 | 2,411             | 56.4  | 43.6 | 32.74 | 2,411              | 45.4  | 54.6 | 16.60 |
| 【役員や幹事などのまとめ役の仕事をしている】   |          |       |        |        |       |       |                   |       |      |       |                    |       |      |       |
| はい                       | 1,586    | 19.4  | 24.1   | 26.2   | 30.3  | 39.25 | 1,587             | 45.0  | 55.0 | 34.02 | 1,587              | 33.3  | 66.7 | 17.16 |
| いいえ                      | 3,454    | 28.5  | 27.1   | 21.9   | 22.4  | 36.83 | 3,450             | 51.3  | 48.7 | 33.33 | 3,450              | 39.5  | 60.5 | 16.86 |
| 【家族や友人の役に立っていると思う】       |          |       |        |        |       |       |                   |       |      |       |                    |       |      |       |
| はい                       | 4,416    | 22.7  | 26.6   | 24.3   | 26.5  | 38.22 | 4,413             | 47.7  | 52.3 | 33.82 | 4,413              | 35.6  | 64.4 | 17.07 |
| いいえ                      | 632      | 46.5  | 23.4   | 16.5   | 13.6  | 33.15 | 632               | 61.1  | 38.9 | 31.60 | 632                | 51.7  | 48.3 | 16.15 |
| 【パソコンを使っている】             |          |       |        |        |       |       |                   |       |      |       |                    |       |      |       |
| はい                       | 1,660    | 8.7   | 20.5   | 27.5   | 43.3  | 42.23 | 1,661             | 35.8  | 64.2 | 34.88 | 1,661              | 23.3  | 76.7 | 17.54 |
| いいえ                      | 3,388    | 34.0  | 29.0   | 21.2   | 15.8  | 35.31 | 3,384             | 56.1  | 43.9 | 32.88 | 3,384              | 44.7  | 55.3 | 16.66 |
| 【この3ヶ月間で1週間以上の入院】        |          |       |        |        |       |       |                   |       |      |       |                    |       |      |       |
| はい                       | 92       | 30.4  | 35.9   | 14.1   | 19.6  | 35.85 | 90                | 58.9  | 41.1 | 32.43 | 90                 | 40.0  | 60.0 | 16.76 |
| いいえ                      | 4,947    | 25.6  | 25.9   | 23.5   | 25.0  | 37.62 | 4,946             | 49.2  | 50.8 | 33.56 | 4,946              | 37.5  | 62.5 | 16.95 |

|         | フランカーテスト（不一致条件の正答数） |       |      |       | フランカーテスト（全課題の正答反応時間） |         |            |            |         |        |
|---------|---------------------|-------|------|-------|----------------------|---------|------------|------------|---------|--------|
|         | 合計                  | 17点以下 | 18点  | 平均    | 合計                   | 0.83秒以下 | 0.84～0.95秒 | 0.96～1.12秒 | 1.13秒以上 | 平均     |
| 全体      | 5,053               | 35.9  | 64.1 | 16.59 | 4,877                | 26.1    | 25.3       | 25.0       | 23.6    | 0.9902 |
| 【性別】    |                     |       |      |       |                      |         |            |            |         |        |
| 女性      | 2,576               | 38.4  | 61.6 | 16.34 | 2,449                | 23.6    | 24.7       | 25.7       | 26.0    | 1.0057 |
| 男性      | 2,477               | 33.2  | 66.8 | 16.84 | 2,428                | 28.7    | 25.9       | 24.2       | 21.3    | 0.9746 |
| 【年齢】    |                     |       |      |       |                      |         |            |            |         |        |
| 65-69歳  | 1,989               | 26.6  | 73.4 | 17.20 | 1,961                | 37.0    | 28.5       | 22.4       | 12.1    | 0.9200 |
| 70-74歳  | 1,548               | 34.2  | 65.8 | 16.79 | 1,511                | 24.6    | 26.8       | 25.7       | 22.9    | 0.9876 |
| 75-79歳  | 925                 | 45.8  | 54.2 | 15.96 | 879                  | 14.6    | 22.0       | 28.7       | 34.8    | 1.0649 |
| 80歳以上   | 591                 | 55.7  | 44.3 | 14.98 | 526                  | 9.5     | 14.6       | 26.0       | 49.8    | 1.1349 |
| 【高血圧】   |                     |       |      |       |                      |         |            |            |         |        |
| なし      | 2,686               | 34.2  | 65.8 | 16.69 | 2,604                | 27.8    | 26.1       | 24.6       | 21.5    | 0.9770 |
| あり      | 2,367               | 37.8  | 62.2 | 16.48 | 2,273                | 24.2    | 24.4       | 25.3       | 26.0    | 1.0054 |
| 【受診状況】  |                     |       |      |       |                      |         |            |            |         |        |
| 受診している  | 2,125               | 37.9  | 62.1 | 16.46 | 2,040                | 24.0    | 24.7       | 24.7       | 26.7    | 1.0082 |
| 受診していた  | 104                 | 38.5  | 61.5 | 16.39 | 98                   | 22.4    | 19.4       | 30.6       | 27.6    | 1.0173 |
| 受診していない | 127                 | 36.2  | 63.8 | 16.73 | 124                  | 29.8    | 23.4       | 30.6       | 16.1    | 0.9540 |
| 【治療状況】  |                     |       |      |       |                      |         |            |            |         |        |
| 服薬あり    | 2,114               | 37.8  | 62.2 | 16.48 | 2,030                | 24.2    | 24.5       | 24.7       | 26.7    | 1.0077 |
| 服薬なし    | 139                 | 40.3  | 59.7 | 16.20 | 132                  | 18.9    | 23.5       | 30.3       | 27.3    | 1.0234 |
| 放置      | 117                 | 35.0  | 65.0 | 16.91 | 115                  | 29.6    | 23.5       | 31.3       | 15.7    | 0.9544 |
| 完治      | 5                   | 40.0  | 60.0 | 14.40 | 4                    | 75.0    | 0.0        | 0.0        | 25.0    | 0.8628 |
| 【脳卒中】   |                     |       |      |       |                      |         |            |            |         |        |
| なし      | 4,781               | 35.0  | 65.0 | 16.65 | 4,624                | 26.6    | 25.5       | 24.9       | 23.0    | 0.9860 |
| あり      | 271                 | 51.7  | 48.3 | 15.42 | 252                  | 16.7    | 22.2       | 26.2       | 34.9    | 1.0677 |
| 【受診状況】  |                     |       |      |       |                      |         |            |            |         |        |
| 受診している  | 203                 | 51.7  | 48.3 | 15.45 | 188                  | 16.0    | 24.5       | 27.1       | 32.4    | 1.0621 |
| 受診していた  | 61                  | 49.2  | 50.8 | 15.36 | 57                   | 17.5    | 19.3       | 22.8       | 40.4    | 1.0853 |
| 受診していない | 7                   | 71.4  | 28.6 | 13.71 | 7                    | 28.6    | 0.0        | 14.3       | 57.1    | 1.0871 |
| 【治療状況】  |                     |       |      |       |                      |         |            |            |         |        |
| 服薬あり    | 218                 | 52.3  | 47.7 | 15.36 | 201                  | 15.9    | 23.9       | 28.9       | 31.3    | 1.0587 |
| 服薬なし    | 40                  | 47.5  | 52.5 | 15.58 | 38                   | 15.8    | 15.8       | 15.8       | 52.6    | 1.1382 |
| 放置      | 4                   | 50.0  | 50.0 | 17.25 | 4                    | 25.0    | 0.0        | 50.0       | 25.0    | 1.0518 |
| 完治      | 7                   | 42.9  | 57.1 | 15.14 | 7                    | 28.6    | 14.3       | 0.0        | 57.1    | 1.0378 |
| 【心臓病】   |                     |       |      |       |                      |         |            |            |         |        |
| なし      | 4,196               | 35.3  | 64.7 | 16.59 | 4,043                | 26.6    | 25.5       | 25.0       | 23.0    | 0.9863 |
| あり      | 855                 | 38.4  | 61.6 | 16.62 | 834                  | 23.7    | 24.5       | 24.9       | 26.9    | 1.0095 |
| 【受診状況】  |                     |       |      |       |                      |         |            |            |         |        |
| 受診している  | 622                 | 41.0  | 59.0 | 16.52 | 605                  | 22.0    | 26.0       | 24.1       | 27.9    | 1.0171 |
| 受診していた  | 157                 | 31.8  | 68.2 | 16.79 | 152                  | 28.3    | 22.4       | 26.3       | 23.0    | 0.9850 |
| 受診していない | 67                  | 26.9  | 73.1 | 17.15 | 67                   | 29.9    | 14.9       | 32.8       | 22.4    | 0.9829 |
| 【治療状況】  |                     |       |      |       |                      |         |            |            |         |        |
| 服薬あり    | 530                 | 41.9  | 58.1 | 16.32 | 511                  | 21.3    | 24.3       | 24.9       | 29.5    | 1.0299 |
| 服薬なし    | 240                 | 33.3  | 66.7 | 17.00 | 237                  | 27.8    | 27.4       | 22.4       | 22.4    | 0.9720 |
| 放置      | 66                  | 30.3  | 69.7 | 17.09 | 66                   | 27.3    | 15.2       | 34.8       | 22.7    | 0.9915 |
| 完治      | 17                  | 23.5  | 76.5 | 17.71 | 17                   | 35.3    | 17.6       | 23.5       | 23.5    | 0.9692 |
| 【糖尿病】   |                     |       |      |       |                      |         |            |            |         |        |
| なし      | 4,376               | 35.5  | 64.5 | 16.60 | 4,224                | 26.5    | 25.7       | 24.7       | 23.1    | 0.9872 |
| あり      | 677                 | 38.4  | 61.6 | 16.53 | 653                  | 23.6    | 22.8       | 26.8       | 26.8    | 1.0100 |
| 【受診状況】  |                     |       |      |       |                      |         |            |            |         |        |
| 受診している  | 584                 | 37.8  | 62.2 | 16.51 | 562                  | 23.3    | 22.4       | 27.2       | 27.0    | 1.0133 |
| 受診していた  | 36                  | 38.9  | 61.1 | 16.53 | 36                   | 16.7    | 22.2       | 30.6       | 30.6    | 1.0412 |
| 受診していない | 48                  | 39.6  | 60.4 | 17.02 | 47                   | 29.8    | 25.5       | 25.5       | 19.1    | 0.9664 |
| 【治療状況】  |                     |       |      |       |                      |         |            |            |         |        |
| 服薬あり    | 493                 | 39.4  | 60.6 | 16.43 | 475                  | 21.3    | 22.3       | 29.3       | 27.2    | 1.0196 |
| 服薬なし    | 135                 | 34.1  | 65.9 | 16.73 | 130                  | 28.5    | 23.1       | 19.2       | 29.2    | 1.0000 |
| 放置      | 43                  | 32.6  | 67.4 | 17.30 | 42                   | 35.7    | 26.2       | 23.8       | 14.3    | 0.9307 |
| 完治      | 6                   | 100.0 | 0.0  | 15.00 | 6                    | 0.0     | 16.7       | 33.3       | 50.0    | 1.1836 |
| 【高脂血症】  |                     |       |      |       |                      |         |            |            |         |        |
| なし      | 2,982               | 37.4  | 62.6 | 16.47 | 2,873                | 25.7    | 24.7       | 24.7       | 24.9    | 0.9961 |
| あり      | 2,070               | 33.6  | 66.4 | 16.76 | 2,003                | 26.7    | 26.2       | 25.3       | 21.8    | 0.9817 |
| 【受診状況】  |                     |       |      |       |                      |         |            |            |         |        |
| 受診している  | 1,485               | 33.7  | 66.3 | 16.70 | 1,433                | 25.4    | 26.3       | 25.2       | 23.1    | 0.9898 |
| 受診していた  | 155                 | 34.8  | 65.2 | 16.74 | 148                  | 28.4    | 27.0       | 24.3       | 20.3    | 0.9766 |
| 受診していない | 405                 | 32.1  | 67.9 | 17.02 | 398                  | 31.2    | 25.1       | 26.4       | 17.3    | 0.9511 |
| 【治療状況】  |                     |       |      |       |                      |         |            |            |         |        |
| 服薬あり    | 1,260               | 33.8  | 66.2 | 16.67 | 1,211                | 25.5    | 27.6       | 24.9       | 22.0    | 0.9870 |
| 服薬なし    | 394                 | 33.8  | 66.2 | 16.85 | 385                  | 25.7    | 22.6       | 26.0       | 25.7    | 0.9958 |
| 放置      | 404                 | 33.4  | 66.6 | 16.89 | 395                  | 31.1    | 25.1       | 25.6       | 18.2    | 0.9542 |
| 完治      | 9                   | 11.1  | 88.9 | 17.89 | 9                    | 22.2    | 44.4       | 33.3       | 0.0     | 0.9002 |

|              | フランカーテスト（不一致条件の正答数） |       |      |       | フランカーテスト（全課題の正答反応時間） |         |            |            |         |        |
|--------------|---------------------|-------|------|-------|----------------------|---------|------------|------------|---------|--------|
|              | 合計                  | 17点以下 | 18点  | 平均    | 合計                   | 0.83秒以下 | 0.84～0.95秒 | 0.96～1.12秒 | 1.13秒以上 | 平均     |
| 【骨粗鬆症】       |                     |       |      |       |                      |         |            |            |         |        |
| なし           | 4,511               | 34.9  | 65.1 | 16.65 | 4,367                | 26.7    | 25.8       | 24.8       | 22.7    | 0.9848 |
| あり           | 540                 | 43.3  | 56.7 | 16.04 | 508                  | 21.3    | 21.3       | 26.0       | 31.5    | 1.0360 |
| 【受診状況】       |                     |       |      |       |                      |         |            |            |         |        |
| 受診している       | 395                 | 44.3  | 55.7 | 15.93 | 369                  | 20.3    | 21.4       | 25.5       | 32.8    | 1.0416 |
| 受診していた       | 87                  | 39.1  | 60.9 | 16.69 | 84                   | 23.8    | 26.2       | 26.2       | 23.8    | 0.9945 |
| 受診していない      | 56                  | 42.9  | 57.1 | 15.86 | 53                   | 24.5    | 17.0       | 32.1       | 26.4    | 1.0304 |
| 【治療状況】       |                     |       |      |       |                      |         |            |            |         |        |
| 服薬あり         | 401                 | 44.6  | 55.4 | 16.03 | 378                  | 20.6    | 20.9       | 25.7       | 32.8    | 1.0417 |
| 服薬なし         | 85                  | 38.8  | 61.2 | 16.16 | 79                   | 22.8    | 26.6       | 22.8       | 27.8    | 1.0067 |
| 放置           | 55                  | 45.5  | 54.5 | 15.80 | 52                   | 25.0    | 17.3       | 32.7       | 25.0    | 1.0269 |
| 完治           | 4                   | 25.0  | 75.0 | 17.75 | 4                    | 50.0    | 0.0        | 25.0       | 25.0    | 0.9373 |
| 【呼吸器疾患】      |                     |       |      |       |                      |         |            |            |         |        |
| なし           | 4,475               | 35.6  | 64.4 | 16.59 | 4,316                | 26.2    | 25.4       | 24.8       | 23.5    | 0.9890 |
| あり           | 577                 | 38.0  | 62.0 | 16.62 | 561                  | 25.5    | 24.2       | 25.8       | 24.4    | 0.9996 |
| 【受診状況】       |                     |       |      |       |                      |         |            |            |         |        |
| 受診している       | 242                 | 39.7  | 60.3 | 16.40 | 235                  | 24.7    | 21.7       | 28.5       | 25.1    | 1.0072 |
| 受診していた       | 294                 | 37.1  | 62.9 | 16.69 | 285                  | 27.0    | 27.0       | 23.5       | 22.5    | 0.9867 |
| 受診していない      | 36                  | 27.8  | 72.2 | 17.50 | 36                   | 19.4    | 25.0       | 22.2       | 33.3    | 1.0354 |
| 【治療状況】       |                     |       |      |       |                      |         |            |            |         |        |
| 服薬あり         | 320                 | 41.6  | 58.4 | 16.23 | 306                  | 25.2    | 23.9       | 28.1       | 22.9    | 1.0053 |
| 服薬なし         | 180                 | 35.6  | 64.4 | 16.96 | 178                  | 27.5    | 24.7       | 23.0       | 24.7    | 0.9807 |
| 放置           | 18                  | 27.8  | 72.2 | 17.39 | 18                   | 5.6     | 27.8       | 44.4       | 22.2    | 1.0398 |
| 完治           | 55                  | 25.5  | 74.5 | 17.47 | 55                   | 27.3    | 27.3       | 10.9       | 34.5    | 1.0183 |
| 【変形性膝関節症】    |                     |       |      |       |                      |         |            |            |         |        |
| なし           | 4,327               | 35.6  | 64.4 | 16.61 | 4,180                | 26.3    | 25.5       | 25.1       | 23.1    | 0.9871 |
| あり           | 726                 | 37.3  | 62.7 | 16.47 | 697                  | 24.8    | 24.0       | 24.2       | 27.0    | 1.0092 |
| 【受診状況】       |                     |       |      |       |                      |         |            |            |         |        |
| 受診している       | 369                 | 42.3  | 57.7 | 16.37 | 353                  | 18.7    | 25.2       | 22.4       | 33.7    | 1.0417 |
| 受診していた       | 288                 | 31.6  | 68.4 | 16.75 | 277                  | 33.6    | 21.7       | 25.6       | 19.1    | 0.9660 |
| 受診していない      | 66                  | 33.3  | 66.7 | 16.30 | 65                   | 24.6    | 26.2       | 26.2       | 23.1    | 1.0021 |
| 【治療状況】       |                     |       |      |       |                      |         |            |            |         |        |
| 服薬あり         | 174                 | 41.4  | 58.6 | 16.03 | 165                  | 24.8    | 24.2       | 17.6       | 33.3    | 1.0243 |
| 服薬なし         | 466                 | 37.3  | 62.7 | 16.66 | 448                  | 25.2    | 23.2       | 26.1       | 25.4    | 1.0053 |
| 放置           | 74                  | 33.8  | 66.2 | 16.35 | 73                   | 23.3    | 27.4       | 24.7       | 24.7    | 1.0036 |
| 完治           | 17                  | 23.5  | 76.5 | 17.41 | 17                   | 23.5    | 29.4       | 29.4       | 17.6    | 0.9892 |
| 【骨折歴（60歳以降）】 |                     |       |      |       |                      |         |            |            |         |        |
| なし           | 4,513               | 35.3  | 64.7 | 16.65 | 4,366                | 26.6    | 26.0       | 24.9       | 22.6    | 0.9850 |
| あり           | 540                 | 40.2  | 59.8 | 16.07 | 511                  | 21.9    | 19.6       | 25.8       | 32.7    | 1.0347 |
| 【受診状況】       |                     |       |      |       |                      |         |            |            |         |        |
| 受診している       | 113                 | 47.8  | 52.2 | 15.37 | 104                  | 19.2    | 14.4       | 25.0       | 41.3    | 1.0663 |
| 受診していた       | 378                 | 37.6  | 62.4 | 16.25 | 360                  | 21.9    | 20.8       | 27.2       | 30.0    | 1.0255 |
| 受診していない      | 42                  | 40.5  | 59.5 | 16.55 | 41                   | 34.1    | 19.5       | 17.1       | 29.3    | 0.9948 |
| 【治療状況】       |                     |       |      |       |                      |         |            |            |         |        |
| 服薬あり         | 143                 | 42.7  | 57.3 | 15.66 | 132                  | 19.7    | 17.4       | 31.1       | 31.8    | 1.0275 |
| 服薬なし         | 302                 | 40.1  | 59.9 | 16.20 | 290                  | 23.1    | 19.7       | 23.4       | 33.8    | 1.0393 |
| 放置           | 6                   | 66.7  | 33.3 | 16.50 | 6                    | 16.7    | 50.0       | 0.0        | 33.3    | 0.9786 |
| 完治           | 88                  | 33.0  | 67.0 | 16.55 | 84                   | 23.8    | 20.2       | 26.2       | 29.8    | 1.0297 |
| 【悪性新生物】      |                     |       |      |       |                      |         |            |            |         |        |
| なし           | 4,551               | 36.1  | 63.9 | 16.55 | 4,382                | 26.5    | 25.4       | 24.8       | 23.4    | 0.9882 |
| あり           | 499                 | 34.1  | 65.9 | 16.91 | 492                  | 23.0    | 24.6       | 26.6       | 25.8    | 1.0087 |
| 【受診状況】       |                     |       |      |       |                      |         |            |            |         |        |
| 受診している       | 293                 | 31.1  | 68.9 | 17.09 | 291                  | 23.4    | 25.1       | 25.8       | 25.8    | 1.0052 |
| 受診していた       | 177                 | 37.9  | 62.1 | 16.73 | 174                  | 23.6    | 23.6       | 28.2       | 24.7    | 1.0096 |
| 受診していない      | 25                  | 40.0  | 60.0 | 16.28 | 23                   | 17.4    | 17.4       | 34.8       | 30.4    | 1.0055 |
| 【治療状況】       |                     |       |      |       |                      |         |            |            |         |        |
| 服薬あり         | 201                 | 36.8  | 63.2 | 16.83 | 197                  | 20.8    | 24.9       | 24.9       | 29.4    | 1.0218 |
| 服薬なし         | 240                 | 30.8  | 69.2 | 17.08 | 239                  | 27.2    | 22.6       | 27.2       | 23.0    | 0.9927 |
| 放置           | 4                   | 50.0  | 50.0 | 14.25 | 3                    | 33.3    | 33.3       | 0.0        | 33.3    | 1.0901 |
| 完治           | 52                  | 36.5  | 63.5 | 16.60 | 51                   | 13.7    | 27.5       | 35.3       | 23.5    | 1.0164 |
| 【パーキンソン病】    |                     |       |      |       |                      |         |            |            |         |        |
| なし           | 5,032               | 35.8  | 64.2 | 16.59 | 4,858                | 26.2    | 25.4       | 24.9       | 23.5    | 0.9896 |
| あり           | 21                  | 57.1  | 42.9 | 15.52 | 19                   | 5.3     | 10.5       | 31.6       | 52.6    | 1.1491 |
| 【受診状況】       |                     |       |      |       |                      |         |            |            |         |        |
| 受診している       | 20                  | 55.0  | 45.0 | 16.25 | 19                   | 5.3     | 10.5       | 31.6       | 52.6    | 1.1480 |
| 受診していた       | 1                   | 100.0 | 0.0  | 1.00  | 1                    | 0.0     | 0.0        | 0.0        | 0.0     |        |
| 【治療状況】       |                     |       |      |       |                      |         |            |            |         |        |
| 服薬あり         | 18                  | 55.6  | 44.4 | 16.11 | 17                   | 5.9     | 11.8       | 29.4       | 52.9    | 1.1418 |
| 服薬なし         | 3                   | 66.7  | 33.3 | 12.00 | 2                    | 0.0     | 0.0        | 50.0       | 50.0    | 1.2010 |

|                          | フランカーテスト（不一致条件の正答数） |       |      |       | フランカーテスト（全課題の正答反応時間） |         |            |            |         |        |
|--------------------------|---------------------|-------|------|-------|----------------------|---------|------------|------------|---------|--------|
|                          | 合計                  | 17点以下 | 18点  | 平均    | 合計                   | 0.83秒以下 | 0.84～0.95秒 | 0.96～1.12秒 | 1.13秒以上 | 平均     |
| <b>【アルツハイマー病】</b>        |                     |       |      |       |                      |         |            |            |         |        |
| なし                       | 5,045               | 35.8  | 64.2 | 16.59 | 4,871                | 26.2    | 25.3       | 25.0       | 23.5    | 0.9900 |
| あり                       | 8                   | 87.5  | 12.5 | 12.63 | 6                    | 0.0     | 16.7       | 0.0        | 83.3    | 1.2137 |
| <b>【受診状況】</b>            |                     |       |      |       |                      |         |            |            |         |        |
| 受診している                   | 4                   | 100.0 | 0.0  | 11.75 | 3                    | 0.0     | 0.0        | 0.0        | 100.0   | 1.3532 |
| 受診していた                   | 3                   | 66.7  | 33.3 | 17.33 | 3                    | 0.0     | 33.3       | 0.0        | 66.7    | 1.0742 |
| 受診していない                  | 1                   | 100.0 | 0.0  | 2.00  | 1                    | 0.0     | 0.0        | 0.0        | 0.0     |        |
| <b>【治療状況】</b>            |                     |       |      |       |                      |         |            |            |         |        |
| 服薬あり                     | 5                   | 80.0  | 20.0 | 13.00 | 4                    | 0.0     | 25.0       | 0.0        | 75.0    | 1.2262 |
| 服薬なし                     | 1                   | 100.0 | 0.0  | 17.00 | 1                    | 0.0     | 0.0        | 0.0        | 100.0   | 1.2436 |
| 放置                       | 2                   | 100.0 | 0.0  | 9.50  | 1                    | 0.0     | 0.0        | 0.0        | 100.0   | 1.1338 |
| <b>【うつ病】</b>             |                     |       |      |       |                      |         |            |            |         |        |
| なし                       | 4,903               | 35.9  | 64.1 | 16.58 | 4,729                | 26.2    | 25.4       | 24.9       | 23.5    | 0.9893 |
| あり                       | 150                 | 35.3  | 64.7 | 16.86 | 148                  | 22.3    | 23.0       | 25.7       | 29.1    | 1.0213 |
| <b>【受診状況】</b>            |                     |       |      |       |                      |         |            |            |         |        |
| 受診している                   | 75                  | 41.3  | 58.7 | 16.77 | 74                   | 10.8    | 21.6       | 29.7       | 37.8    | 1.0741 |
| 受診していた                   | 63                  | 28.6  | 71.4 | 16.84 | 62                   | 33.9    | 24.2       | 22.6       | 19.4    | 0.9692 |
| 受診していない                  | 9                   | 22.2  | 77.8 | 17.78 | 9                    | 22.2    | 33.3       | 22.2       | 22.2    | 0.9757 |
| <b>【治療状況】</b>            |                     |       |      |       |                      |         |            |            |         |        |
| 服薬あり                     | 118                 | 38.1  | 61.9 | 16.78 | 116                  | 19.8    | 20.7       | 28.4       | 31.0    | 1.0340 |
| 服薬なし                     | 14                  | 35.7  | 64.3 | 16.29 | 14                   | 14.3    | 35.7       | 14.3       | 35.7    | 1.0638 |
| 放置                       | 4                   | 25.0  | 75.0 | 17.75 | 4                    | 0.0     | 50.0       | 25.0       | 25.0    | 1.0405 |
| 完治                       | 11                  | 9.1   | 90.9 | 17.91 | 11                   | 54.5    | 18.2       | 18.2       | 9.1     | 0.8741 |
| <b>【膠原病（リウマチを含む）】</b>    |                     |       |      |       |                      |         |            |            |         |        |
| なし                       | 4,938               | 35.6  | 64.4 | 16.59 | 4,763                | 26.3    | 25.2       | 25.0       | 23.5    | 0.9896 |
| あり                       | 107                 | 44.9  | 55.1 | 16.75 | 106                  | 19.8    | 24.5       | 26.4       | 29.2    | 1.0186 |
| <b>【受診状況】</b>            |                     |       |      |       |                      |         |            |            |         |        |
| 受診している                   | 71                  | 45.1  | 54.9 | 16.65 | 70                   | 17.1    | 22.9       | 28.6       | 31.4    | 1.0301 |
| 受診していた                   | 29                  | 44.8  | 55.2 | 16.86 | 29                   | 27.6    | 27.6       | 24.1       | 20.7    | 0.9910 |
| 受診していない                  | 6                   | 50.0  | 50.0 | 17.17 | 6                    | 33.3    | 16.7       | 16.7       | 33.3    | 0.9689 |
| <b>【治療状況】</b>            |                     |       |      |       |                      |         |            |            |         |        |
| 服薬あり                     | 72                  | 45.8  | 54.2 | 16.90 | 71                   | 16.9    | 28.2       | 28.2       | 26.8    | 1.0135 |
| 服薬なし                     | 31                  | 38.7  | 61.3 | 16.39 | 31                   | 29.0    | 16.1       | 22.6       | 32.3    | 1.0212 |
| 放置                       | 6                   | 33.3  | 66.7 | 17.67 | 6                    | 33.3    | 33.3       | 16.7       | 16.7    | 0.9162 |
| 完治                       | 1                   | 100.0 | 0.0  | 15.00 | 1                    | 0.0     | 0.0        | 0.0        | 100.0   | 1.2324 |
| <b>【1日で服用する薬の種類】</b>     |                     |       |      |       |                      |         |            |            |         |        |
| なし                       | 1,456               | 31.4  | 68.6 | 16.77 | 1,413                | 31.2    | 26.8       | 23.8       | 18.1    | 0.9575 |
| 1-2個                     | 1,872               | 34.3  | 65.7 | 16.72 | 1,816                | 26.7    | 25.7       | 25.7       | 22.0    | 0.9829 |
| 3-4個                     | 1,075               | 39.8  | 60.2 | 16.29 | 1,024                | 21.9    | 25.8       | 23.3       | 29.0    | 1.0138 |
| 5個以上                     | 650                 | 43.8  | 56.2 | 16.29 | 624                  | 20.0    | 20.0       | 27.9       | 32.1    | 1.0472 |
| <b>【要介護認定】</b>           |                     |       |      |       |                      |         |            |            |         |        |
| なし                       | 4,825               | 35.3  | 64.7 | 16.64 | 4,669                | 26.6    | 25.8       | 24.8       | 22.8    | 0.9854 |
| 要支援1                     | 54                  | 51.9  | 48.1 | 15.11 | 48                   | 8.3     | 12.5       | 18.8       | 60.4    | 1.1737 |
| 要支援2                     | 52                  | 46.2  | 53.8 | 16.54 | 51                   | 13.7    | 15.7       | 27.5       | 43.1    | 1.1031 |
| 要介護1                     | 38                  | 57.9  | 42.1 | 13.18 | 32                   | 12.5    | 15.6       | 15.6       | 56.3    | 1.1572 |
| 要介護2                     | 40                  | 45.0  | 55.0 | 15.55 | 36                   | 22.2    | 13.9       | 36.1       | 27.8    | 1.0528 |
| 要介護3                     | 19                  | 47.4  | 52.6 | 15.05 | 16                   | 18.8    | 31.3       | 31.3       | 18.8    | 1.0028 |
| 要介護4                     | 10                  | 30.0  | 70.0 | 17.50 | 10                   | 30.0    | 10.0       | 30.0       | 30.0    | 1.0439 |
| 要介護5                     | 14                  | 42.9  | 57.1 | 16.93 | 14                   | 28.6    | 7.1        | 57.1       | 7.1     | 0.9703 |
| <b>【2年間に体重が5%以上減】</b>    |                     |       |      |       |                      |         |            |            |         |        |
| いいえ                      | 4,423               | 35.6  | 64.4 | 16.66 | 4,282                | 26.6    | 25.7       | 24.6       | 23.0    | 0.9850 |
| はい                       | 629                 | 37.7  | 62.3 | 16.08 | 594                  | 22.2    | 22.2       | 27.4       | 28.1    | 1.0281 |
| <b>【痛みによって、日常生活を控える】</b> |                     |       |      |       |                      |         |            |            |         |        |
| いいえ                      | 4,484               | 35.2  | 64.8 | 16.62 | 4,336                | 26.7    | 25.6       | 24.7       | 23.0    | 0.9866 |
| はい                       | 569                 | 40.9  | 59.1 | 16.31 | 541                  | 21.8    | 23.1       | 26.8       | 28.3    | 1.0196 |
| <b>【睡眠薬・精神安定剤を使用】</b>    |                     |       |      |       |                      |         |            |            |         |        |
| 全くない                     | 4,112               | 34.6  | 65.4 | 16.64 | 3,974                | 27.0    | 25.3       | 24.9       | 22.8    | 0.9855 |
| ほとんどない                   | 127                 | 33.9  | 66.1 | 16.94 | 124                  | 25.8    | 36.3       | 21.8       | 16.1    | 0.9643 |
| ときどき                     | 286                 | 34.6  | 65.4 | 16.64 | 278                  | 26.3    | 24.1       | 25.2       | 24.5    | 0.9928 |
| ほとんどいつも                  | 528                 | 47.0  | 53.0 | 16.03 | 501                  | 19.2    | 23.4       | 25.9       | 31.5    | 1.0328 |
| <b>【眠れなくて困る】</b>         |                     |       |      |       |                      |         |            |            |         |        |
| 全くない                     | 2,845               | 35.5  | 64.5 | 16.57 | 2,748                | 26.7    | 25.2       | 24.2       | 23.9    | 0.9895 |
| ほとんどない                   | 1,034               | 33.7  | 66.3 | 16.75 | 1,000                | 27.2    | 25.6       | 26.1       | 21.1    | 0.9794 |
| ときどき                     | 949                 | 36.7  | 63.3 | 16.53 | 913                  | 23.5    | 25.2       | 25.8       | 25.4    | 1.0019 |
| ほとんどいつも                  | 224                 | 47.3  | 52.7 | 16.32 | 215                  | 24.7    | 25.6       | 25.1       | 24.7    | 1.0013 |
| <b>【夜・早朝に目覚めてしまう】</b>    |                     |       |      |       |                      |         |            |            |         |        |
| 全くない                     | 1,080               | 36.3  | 63.7 | 16.49 | 1,042                | 26.6    | 25.3       | 23.9       | 24.2    | 0.9920 |
| ほとんどない                   | 821                 | 32.5  | 67.5 | 16.82 | 797                  | 27.0    | 25.3       | 25.6       | 22.1    | 0.9777 |
| ときどき                     | 1,735               | 35.7  | 64.3 | 16.58 | 1,672                | 26.1    | 26.7       | 24.3       | 22.9    | 0.9872 |
| ほとんどいつも                  | 1,417               | 37.6  | 62.4 | 16.53 | 1,366                | 25.3    | 23.6       | 26.2       | 25.0    | 1.0000 |
| <b>【朝、起きたときに疲労感を感じる】</b> |                     |       |      |       |                      |         |            |            |         |        |
| 全くない                     | 3,358               | 35.9  | 64.1 | 16.52 | 3,229                | 26.9    | 25.0       | 23.8       | 24.3    | 0.9908 |
| ほとんどない                   | 875                 | 35.0  | 65.0 | 16.83 | 853                  | 24.5    | 27.7       | 26.4       | 21.5    | 0.9844 |
| ときどき                     | 669                 | 35.1  | 64.9 | 16.61 | 649                  | 24.2    | 24.3       | 28.5       | 23.0    | 0.9960 |
| ほとんどいつも                  | 151                 | 43.7  | 56.3 | 16.65 | 146                  | 28.1    | 21.9       | 26.7       | 23.3    | 0.9865 |

|                        | フランカーテスト（不一致条件の正答数） |       |      |       | フランカーテスト（全課題の正答反応時間） |         |            |            |         |        |
|------------------------|---------------------|-------|------|-------|----------------------|---------|------------|------------|---------|--------|
|                        | 合計                  | 17点以下 | 18点  | 平均    | 合計                   | 0.83秒以下 | 0.84～0.95秒 | 0.96～1.12秒 | 1.13秒以上 | 平均     |
| 【日中、屋寝が必要なくらい眠くなる】     |                     |       |      |       |                      |         |            |            |         |        |
| 全くない                   | 1,865               | 35.2  | 64.8 | 16.65 | 1,799                | 26.3    | 27.0       | 23.6       | 23.1    | 0.9831 |
| ほとんどない                 | 806                 | 34.6  | 65.4 | 16.69 | 779                  | 29.8    | 24.4       | 26.8       | 19.0    | 0.9716 |
| ときどき                   | 1,636               | 36.2  | 63.8 | 16.56 | 1,588                | 26.1    | 25.5       | 24.4       | 24.1    | 0.9926 |
| ほとんどいつも                | 746                 | 38.2  | 61.8 | 16.37 | 711                  | 21.8    | 21.5       | 27.7       | 29.0    | 1.0236 |
| 【この1年間に転んだ経験】          |                     |       |      |       |                      |         |            |            |         |        |
| なし                     | 4,280               | 34.8  | 65.2 | 16.68 | 4,146                | 26.7    | 25.8       | 24.8       | 22.7    | 0.9845 |
| あり                     | 767                 | 42.1  | 57.9 | 16.05 | 725                  | 22.2    | 22.8       | 26.1       | 29.0    | 1.0253 |
| 【現在、転ぶことの怖さ】           |                     |       |      |       |                      |         |            |            |         |        |
| 全く怖くない                 | 1,893               | 32.2  | 67.8 | 16.84 | 1,848                | 29.8    | 27.4       | 22.8       | 20.0    | 0.9629 |
| 怖くない                   | 906                 | 34.0  | 66.0 | 16.77 | 882                  | 26.9    | 26.9       | 26.4       | 19.8    | 0.9772 |
| やや怖い                   | 1,803               | 38.0  | 62.0 | 16.46 | 1,736                | 23.0    | 23.3       | 26.3       | 27.4    | 1.0148 |
| 大変怖い                   | 450                 | 46.2  | 53.8 | 15.69 | 410                  | 21.0    | 21.2       | 25.9       | 32.0    | 1.0363 |
| 【新聞を読む事が出来る（眼鏡使用可）】    |                     |       |      |       |                      |         |            |            |         |        |
| 読める                    | 4,979               | 35.5  | 64.5 | 16.62 | 4,813                | 26.3    | 25.5       | 25.0       | 23.2    | 0.9880 |
| 見出しは読める                | 65                  | 60.0  | 40.0 | 14.58 | 56                   | 12.5    | 12.5       | 21.4       | 53.6    | 1.1572 |
| ほとんど読めない               | 9                   | 55.6  | 44.4 | 14.78 | 8                    | 0.0     | 12.5       | 25.0       | 62.5    | 1.1553 |
| 見出しは読める・ほとんど読めない       | 74                  | 59.5  | 40.5 | 14.61 | 64                   | 10.9    | 12.5       | 21.9       | 54.7    | 1.1569 |
| 【耳は普通に聞こえる（補聴器使用可）】    |                     |       |      |       |                      |         |            |            |         |        |
| 普通                     | 4,769               | 35.5  | 64.5 | 16.61 | 4,606                | 26.4    | 25.8       | 24.8       | 23.0    | 0.9867 |
| 大きい声で                  | 203                 | 47.3  | 52.7 | 15.84 | 190                  | 16.3    | 17.9       | 23.2       | 42.6    | 1.0933 |
| ほとんど聞こえない              | 6                   | 66.7  | 33.3 | 16.83 | 6                    | 0.0     | 16.7       | 50.0       | 33.3    | 1.0871 |
| 大きい声で・ほとんど聞こえない        | 209                 | 47.8  | 52.2 | 15.87 | 196                  | 15.8    | 17.9       | 24.0       | 42.3    | 1.0931 |
| 【日常生活で杖・歩行器使用】         |                     |       |      |       |                      |         |            |            |         |        |
| いいえ                    | 4,786               | 34.5  | 65.5 | 16.71 | 4,646                | 26.8    | 25.9       | 25.1       | 22.2    | 0.9822 |
| はい                     | 253                 | 60.9  | 39.1 | 14.28 | 217                  | 10.6    | 13.4       | 21.2       | 54.8    | 1.1640 |
| 【何年間学校に通ったか まとめ】       |                     |       |      |       |                      |         |            |            |         |        |
| 9年以下                   | 1,839               | 44.9  | 55.1 | 15.91 | 1,734                | 17.4    | 20.6       | 28.1       | 33.9    | 1.0560 |
| 10-12年                 | 2,089               | 32.0  | 68.0 | 16.87 | 2,034                | 29.5    | 27.1       | 24.0       | 19.3    | 0.9630 |
| 13年以上                  | 1,112               | 28.0  | 72.0 | 17.19 | 1,096                | 33.8    | 29.6       | 21.5       | 15.1    | 0.9345 |
| 【日常生活で尿もれ】             |                     |       |      |       |                      |         |            |            |         |        |
| なし                     | 3,742               | 35.3  | 64.7 | 16.63 | 3,621                | 27.6    | 25.6       | 24.4       | 22.4    | 0.9819 |
| あり                     | 1,308               | 37.5  | 62.5 | 16.47 | 1,253                | 21.8    | 24.4       | 26.7       | 27.1    | 1.0143 |
| 【尿もれの状況】               |                     |       |      |       |                      |         |            |            |         |        |
| 1日に数回                  | 202                 | 49.5  | 50.5 | 15.80 | 188                  | 19.1    | 18.6       | 22.9       | 39.4    | 1.0648 |
| 1週間に数回                 | 324                 | 40.7  | 59.3 | 16.46 | 310                  | 19.7    | 22.3       | 30.3       | 27.7    | 1.0267 |
| 1ヶ月に数回                 | 373                 | 34.3  | 65.7 | 16.58 | 358                  | 21.8    | 27.7       | 26.0       | 24.6    | 1.0058 |
| 1年に数回                  | 408                 | 31.6  | 68.4 | 16.76 | 397                  | 24.7    | 26.4       | 25.7       | 23.2    | 0.9878 |
| 【記憶に関する問題あり】           |                     |       |      |       |                      |         |            |            |         |        |
| いいえ                    | 3,980               | 34.9  | 65.1 | 16.63 | 3,852                | 26.6    | 25.6       | 25.0       | 22.8    | 0.9851 |
| はい                     | 1,072               | 39.6  | 60.4 | 16.41 | 1,024                | 24.3    | 23.9       | 24.9       | 26.9    | 1.0095 |
| 【物を置いた場所を忘れることが多くなった】  |                     |       |      |       |                      |         |            |            |         |        |
| いいえ                    | 2,135               | 35.3  | 64.7 | 16.57 | 2,060                | 26.7    | 25.9       | 25.2       | 22.2    | 0.9833 |
| はい                     | 2,918               | 36.3  | 63.7 | 16.60 | 2,817                | 25.7    | 24.9       | 24.8       | 24.6    | 0.9953 |
| 【親しい友人・知人の名前を忘れる】      |                     |       |      |       |                      |         |            |            |         |        |
| いいえ                    | 3,825               | 35.8  | 64.2 | 16.60 | 3,698                | 26.0    | 25.4       | 25.0       | 23.6    | 0.9902 |
| はい                     | 1,228               | 36.2  | 63.8 | 16.55 | 1,179                | 26.5    | 24.9       | 24.9       | 23.7    | 0.9904 |
| 【周囲より、忘れっぽくなったと言われる】   |                     |       |      |       |                      |         |            |            |         |        |
| いいえ                    | 4,028               | 35.5  | 64.5 | 16.61 | 3,895                | 26.1    | 25.4       | 25.2       | 23.4    | 0.9894 |
| はい                     | 1,025               | 37.3  | 62.7 | 16.51 | 982                  | 26.4    | 24.9       | 24.0       | 24.6    | 0.9934 |
| 【物忘れ防止の為にメモをとる】        |                     |       |      |       |                      |         |            |            |         |        |
| いいえ                    | 2,082               | 37.1  | 62.9 | 16.47 | 1,998                | 25.3    | 25.1       | 24.9       | 24.7    | 0.9975 |
| はい                     | 2,971               | 35.0  | 65.0 | 16.67 | 2,879                | 26.7    | 25.5       | 25.0       | 22.9    | 0.9852 |
| 【正しい言葉を思い出す事が難しいと感じる】  |                     |       |      |       |                      |         |            |            |         |        |
| いいえ                    | 3,489               | 34.3  | 65.7 | 16.68 | 3,378                | 27.9    | 26.2       | 24.1       | 21.7    | 0.9784 |
| はい                     | 1,561               | 39.4  | 60.6 | 16.37 | 1,496                | 22.1    | 23.1       | 26.8       | 27.9    | 1.0170 |
| 【最近の出来事を思い出す事が難しいと感じる】 |                     |       |      |       |                      |         |            |            |         |        |
| いいえ                    | 4,067               | 35.2  | 64.8 | 16.61 | 3,932                | 26.1    | 25.8       | 25.3       | 22.8    | 0.9863 |
| はい                     | 986                 | 38.5  | 61.5 | 16.50 | 945                  | 26.0    | 23.3       | 23.7       | 27.0    | 1.0065 |
| 【聞いたこと見たことを忘れる事がある】    |                     |       |      |       |                      |         |            |            |         |        |
| いいえ                    | 2,942               | 34.9  | 65.1 | 16.67 | 2,846                | 26.8    | 25.5       | 24.8       | 22.9    | 0.9844 |
| はい                     | 2,111               | 37.2  | 62.8 | 16.48 | 2,031                | 25.2    | 25.0       | 25.2       | 24.7    | 0.9984 |
| 【普段、自分は健康だと思う】         |                     |       |      |       |                      |         |            |            |         |        |
| 非常に健康である               | 905                 | 33.9  | 66.1 | 16.60 | 873                  | 27.7    | 26.8       | 24.1       | 21.4    | 0.9732 |
| まあ健康である                | 3,361               | 35.5  | 64.5 | 16.63 | 3,248                | 26.5    | 25.2       | 25.5       | 22.8    | 0.9870 |
| あまり健康ではない              | 667                 | 37.8  | 62.2 | 16.47 | 643                  | 22.7    | 26.0       | 22.2       | 29.1    | 1.0184 |
| 健康ではない                 | 120                 | 50.8  | 49.2 | 15.83 | 113                  | 22.1    | 13.3       | 31.0       | 33.6    | 1.0550 |
| 【散歩を1週間に何日しますか】        |                     |       |      |       |                      |         |            |            |         |        |
| 毎日                     | 1,456               | 38.0  | 62.0 | 16.45 | 1,407                | 24.4    | 23.9       | 27.7       | 24.0    | 0.9996 |
| 5-6日                   | 325                 | 33.5  | 66.5 | 17.07 | 319                  | 25.7    | 29.2       | 26.6       | 18.5    | 0.9749 |
| 2-4日                   | 1,057               | 33.0  | 67.0 | 16.72 | 1,024                | 28.3    | 24.5       | 25.0       | 22.2    | 0.9783 |
| 1日以下                   | 231                 | 30.3  | 69.7 | 16.75 | 225                  | 34.2    | 23.6       | 23.1       | 19.1    | 0.9568 |
| していない                  | 1,984               | 36.8  | 63.2 | 16.52 | 1,902                | 25.3    | 26.3       | 22.8       | 25.6    | 0.9963 |

|                            | フランカーテスト（不一致条件の正答数） |       |      |       | フランカーテスト（全課題の正答反応時間） |         |            |            |         |        |
|----------------------------|---------------------|-------|------|-------|----------------------|---------|------------|------------|---------|--------|
|                            | 合計                  | 17点以下 | 18点  | 平均    | 合計                   | 0.83秒以下 | 0.84～0.95秒 | 0.96～1.12秒 | 1.13秒以上 | 平均     |
| 【軽い運動・体操を1週間に何日しているか】      |                     |       |      |       |                      |         |            |            |         |        |
| 毎日                         | 1,561               | 36.3  | 63.7 | 16.66 | 1,514                | 26.0    | 26.4       | 24.7       | 22.9    | 0.9860 |
| 5-6日                       | 285                 | 27.4  | 72.6 | 17.18 | 280                  | 30.0    | 25.7       | 27.5       | 16.8    | 0.9537 |
| 2-4日                       | 983                 | 32.9  | 67.1 | 16.76 | 955                  | 28.1    | 24.7       | 24.8       | 22.4    | 0.9771 |
| 1日以下                       | 291                 | 36.1  | 63.9 | 16.43 | 280                  | 27.9    | 25.4       | 23.9       | 22.9    | 0.9874 |
| していない                      | 1,924               | 38.2  | 61.8 | 16.38 | 1,839                | 24.3    | 24.7       | 25.1       | 26.0    | 1.0066 |
| 【定期的な運動・スポーツを1週間に何日しているか】  |                     |       |      |       |                      |         |            |            |         |        |
| 毎日                         | 147                 | 32.0  | 68.0 | 17.20 | 146                  | 34.2    | 26.0       | 22.6       | 17.1    | 0.9391 |
| 5-6日                       | 136                 | 25.0  | 75.0 | 17.37 | 135                  | 34.1    | 28.1       | 20.0       | 17.8    | 0.9346 |
| 2-4日                       | 947                 | 29.7  | 70.3 | 16.91 | 919                  | 32.6    | 27.0       | 24.5       | 15.9    | 0.9442 |
| 1日以下                       | 593                 | 32.5  | 67.5 | 16.85 | 582                  | 28.7    | 27.7       | 22.3       | 21.3    | 0.9684 |
| していない                      | 3,223               | 38.9  | 61.1 | 16.38 | 3,088                | 22.9    | 24.2       | 25.9       | 26.9    | 1.0130 |
| 【1日で座ったり寝転んでいる合計時間】        |                     |       |      |       |                      |         |            |            |         |        |
| 120分未満                     | 66                  | 39.4  | 60.6 | 16.32 | 64                   | 25.0    | 21.9       | 25.0       | 28.1    | 1.0182 |
| 120-240分未満                 | 952                 | 39.0  | 61.0 | 16.55 | 925                  | 24.5    | 23.4       | 26.2       | 25.9    | 1.0072 |
| 240-360分未満                 | 1,753               | 34.2  | 65.8 | 16.66 | 1,697                | 27.8    | 26.6       | 23.7       | 21.9    | 0.9804 |
| 360-480分未満                 | 1,270               | 35.9  | 64.1 | 16.56 | 1,218                | 24.6    | 26.9       | 25.4       | 23.1    | 0.9894 |
| 480分以上                     | 1,012               | 35.6  | 64.4 | 16.55 | 973                  | 26.7    | 23.1       | 25.4       | 24.8    | 0.9905 |
| 【1週間に市内に外出回数】              |                     |       |      |       |                      |         |            |            |         |        |
| 1回未満                       | 19                  | 73.7  | 26.3 | 12.05 | 15                   | 0.0     | 0.0        | 20.0       | 80.0    | 1.2800 |
| 1-3回                       | 683                 | 47.6  | 52.4 | 15.90 | 640                  | 19.2    | 20.9       | 27.2       | 32.7    | 1.0478 |
| 4-6回                       | 1,369               | 32.3  | 67.7 | 16.81 | 1,332                | 27.9    | 26.1       | 24.2       | 21.8    | 0.9752 |
| 7回以上                       | 2,981               | 34.6  | 65.4 | 16.67 | 2,889                | 27.0    | 26.0       | 24.8       | 22.2    | 0.9830 |
| 【市内外出の主な手段】                |                     |       |      |       |                      |         |            |            |         |        |
| 自家用車以外                     | 1,733               | 41.6  | 58.4 | 16.04 | 1,628                | 20.3    | 23.6       | 26.5       | 29.5    | 1.0293 |
| 自家用車                       | 3,304               | 32.8  | 67.2 | 16.89 | 3,235                | 29.1    | 26.2       | 24.2       | 20.5    | 0.9700 |
| 【1週間に市外に外出回数】              |                     |       |      |       |                      |         |            |            |         |        |
| 1回未満                       | 2,140               | 40.0  | 60.0 | 16.29 | 2,031                | 21.4    | 24.1       | 25.9       | 28.6    | 1.0208 |
| 1-3回                       | 2,282               | 33.3  | 66.7 | 16.81 | 2,229                | 28.7    | 26.1       | 24.6       | 20.6    | 0.9713 |
| 4-6回                       | 444                 | 30.0  | 70.0 | 16.90 | 435                  | 33.1    | 27.8       | 22.1       | 17      | 0.9489 |
| 7回以上                       | 186                 | 33.9  | 66.1 | 16.60 | 181                  | 30.9    | 23.8       | 25.4       | 19.9    | 0.9772 |
| 【市外外出の主な手段】                |                     |       |      |       |                      |         |            |            |         |        |
| 自家用車以外                     | 1,239               | 37.4  | 62.6 | 16.45 | 1,188                | 24.7    | 25.5       | 25.8       | 23.9    | 0.9969 |
| 自家用車                       | 3,050               | 33.0  | 67.0 | 16.84 | 2,981                | 28.7    | 26.0       | 24.5       | 20.9    | 0.9724 |
| 【職業（有償）を持っている】             |                     |       |      |       |                      |         |            |            |         |        |
| はい                         | 1,470               | 32.9  | 67.1 | 16.88 | 1,438                | 30.0    | 26.1       | 24.6       | 19.3    | 0.9650 |
| いいえ                        | 3,583               | 37.1  | 62.9 | 16.47 | 3,439                | 24.5    | 25.0       | 25.1       | 25.4    | 1.0008 |
| 【ボランティアの経験】                |                     |       |      |       |                      |         |            |            |         |        |
| はい                         | 1,582               | 32.5  | 67.5 | 16.79 | 1,536                | 29.3    | 25.8       | 25.0       | 19.9    | 0.9675 |
| いいえ                        | 3,470               | 37.4  | 62.6 | 16.50 | 3,340                | 24.6    | 25.1       | 24.9       | 25.3    | 1.0008 |
| 【現在一人暮らし】                  |                     |       |      |       |                      |         |            |            |         |        |
| はい                         | 522                 | 40.6  | 59.4 | 16.06 | 488                  | 22.3    | 22.5       | 23.6       | 31.6    | 1.0308 |
| いいえ                        | 4,530               | 35.3  | 64.7 | 16.65 | 4,388                | 26.5    | 25.6       | 25.1       | 22.7    | 0.9858 |
| 【配偶者と暮らしている】               |                     |       |      |       |                      |         |            |            |         |        |
| はい                         | 3,865               | 33.7  | 66.3 | 16.80 | 3,771                | 28.3    | 25.9       | 24.8       | 21.0    | 0.9746 |
| いいえ                        | 1,187               | 42.7  | 57.3 | 15.90 | 1,105                | 18.8    | 23.4       | 25.3       | 32.4    | 1.0435 |
| 【現在、どのくらい嗜めて食べれるか】         |                     |       |      |       |                      |         |            |            |         |        |
| 何でも嗜める                     | 3,288               | 34.1  | 65.9 | 16.69 | 3,184                | 27.7    | 26.3       | 24.6       | 21.4    | 0.9784 |
| たいてい嗜める                    | 1,612               | 38.1  | 61.9 | 16.53 | 1,556                | 24.3    | 23.9       | 25.4       | 26.4    | 1.0044 |
| あまり嗜めない                    | 145                 | 51.0  | 49.0 | 15.02 | 129                  | 10.1    | 18.6       | 27.9       | 43.4    | 1.1051 |
| ほとんど嗜めない                   | 7                   | 28.6  | 71.4 | 15.29 | 7                    | 14.3    | 14.3       | 28.6       | 42.9    | 1.1035 |
| 全く嗜めない                     | 0                   |       |      |       | 0                    |         |            |            |         |        |
| 【現在 お酒を飲みますか】              |                     |       |      |       |                      |         |            |            |         |        |
| 飲まない                       | 2,365               | 38.5  | 61.5 | 16.42 | 2,262                | 24.3    | 25.2       | 25.2       | 25.3    | 1.0006 |
| やめた                        | 394                 | 41.9  | 58.1 | 16.14 | 374                  | 21.9    | 23.8       | 27.5       | 26.7    | 1.0164 |
| 飲む                         | 2,293               | 32.1  | 67.9 | 16.84 | 2,240                | 28.7    | 25.7       | 24.2       | 21.4    | 0.9754 |
| 【現在 タバコを吸っていますか】           |                     |       |      |       |                      |         |            |            |         |        |
| 吸わない                       | 3,015               | 37.9  | 62.1 | 16.42 | 2,879                | 24.7    | 24.8       | 24.9       | 25.5    | 1.0010 |
| やめた                        | 1,539               | 33.5  | 66.5 | 16.87 | 1,509                | 28.3    | 26.5       | 24.4       | 20.8    | 0.9730 |
| 吸っている                      | 498                 | 30.9  | 69.1 | 16.76 | 488                  | 27.7    | 24.4       | 26.8       | 21.1    | 0.9802 |
| 【GDS 自分の生活に満足】             |                     |       |      |       |                      |         |            |            |         |        |
| はい                         | 4,523               | 35.5  | 64.5 | 16.61 | 4,369                | 26.6    | 25.2       | 24.4       | 23.8    | 0.9897 |
| いいえ                        | 529                 | 38.9  | 61.1 | 16.43 | 507                  | 22.5    | 26.2       | 29.6       | 21.7    | 0.9947 |
| 【GDS やってきた事・趣味の多くを最近やめた】   |                     |       |      |       |                      |         |            |            |         |        |
| いいえ                        | 3,761               | 33.6  | 66.4 | 16.73 | 3,654                | 27.5    | 26.2       | 24.8       | 21.5    | 0.9769 |
| はい                         | 1,291               | 42.4  | 57.6 | 16.16 | 1,222                | 21.9    | 22.4       | 25.5       | 30.1    | 1.0302 |
| 【GDS 人生をむなしと感じる】           |                     |       |      |       |                      |         |            |            |         |        |
| いいえ                        | 4,523               | 34.8  | 65.2 | 16.67 | 4,377                | 26.9    | 25.7       | 24.7       | 22.7    | 0.9835 |
| はい                         | 529                 | 44.6  | 55.4 | 15.86 | 499                  | 19.4    | 21.8       | 26.9       | 31.9    | 1.0492 |
| 【GDS 退屈と感じる事がよくある】         |                     |       |      |       |                      |         |            |            |         |        |
| いいえ                        | 4,259               | 35.0  | 65.0 | 16.65 | 4,117                | 27.0    | 25.7       | 24.3       | 23.0    | 0.9843 |
| はい                         | 793                 | 40.4  | 59.6 | 16.27 | 759                  | 21.3    | 22.8       | 28.6       | 27.3    | 1.0226 |
| 【GDS 普段は気分は良いほう】           |                     |       |      |       |                      |         |            |            |         |        |
| はい                         | 4,860               | 35.7  | 64.3 | 16.62 | 4,702                | 26.1    | 25.3       | 24.8       | 23.8    | 0.9905 |
| いいえ                        | 189                 | 41.3  | 58.7 | 15.70 | 171                  | 25.7    | 26.3       | 27.5       | 20.5    | 0.9852 |
| 【GDS 自分に悪いことが起こると不安がありますか】 |                     |       |      |       |                      |         |            |            |         |        |
| いいえ                        | 3,780               | 35.0  | 65.0 | 16.63 | 3,651                | 26.6    | 26.1       | 24.4       | 22.9    | 0.9851 |
| はい                         | 1,272               | 38.4  | 61.6 | 16.47 | 1,225                | 24.7    | 22.8       | 26.7       | 25.8    | 1.0055 |
| 【GDS いつも幸せと感じている】          |                     |       |      |       |                      |         |            |            |         |        |
| はい                         | 4,583               | 35.6  | 64.4 | 16.62 | 4,427                | 26.0    | 25.6       | 24.7       | 23.7    | 0.9898 |
| いいえ                        | 468                 | 38.2  | 61.8 | 16.27 | 448                  | 27.2    | 22.5       | 27.2       | 23.0    | 0.9954 |

|                          | フランカーテスト（不一致条件の正答数） |       |      |       | フランカーテスト（全課題の正答反応時間） |         |            |            |         |        |
|--------------------------|---------------------|-------|------|-------|----------------------|---------|------------|------------|---------|--------|
|                          | 合計                  | 17点以下 | 18点  | 平均    | 合計                   | 0.83秒以下 | 0.84～0.95秒 | 0.96～1.12秒 | 1.13秒以上 | 平均     |
| 【GDS 無力と感じる事がよくある】       |                     |       |      |       |                      |         |            |            |         |        |
| いいえ                      | 3,555               | 33.5  | 66.5 | 16.74 | 3,452                | 28.0    | 26.3       | 24.1       | 21.5    | 0.9764 |
| はい                       | 1,492               | 41.6  | 58.4 | 16.21 | 1,419                | 21.5    | 22.8       | 26.9       | 28.8    | 1.0238 |
| 【GDS 外での物事をするより、家の中に好き】  |                     |       |      |       |                      |         |            |            |         |        |
| いいえ                      | 3,331               | 34.6  | 65.4 | 16.70 | 3,228                | 27.1    | 25.9       | 25.0       | 22.0    | 0.9802 |
| はい                       | 1,720               | 38.3  | 61.7 | 16.37 | 1,647                | 24.2    | 24.0       | 24.8       | 26.9    | 1.0100 |
| 【GDS 他の人と比べ、記憶力が落ちた】     |                     |       |      |       |                      |         |            |            |         |        |
| いいえ                      | 3,207               | 33.4  | 66.6 | 16.74 | 3,110                | 27.7    | 26.1       | 24.9       | 21.3    | 0.9756 |
| はい                       | 1,843               | 40.2  | 59.8 | 16.33 | 1,764                | 23.3    | 23.8       | 25.1       | 27.8    | 1.0159 |
| 【GDS 生きている事は素晴らしい事と思う】   |                     |       |      |       |                      |         |            |            |         |        |
| はい                       | 4,635               | 35.6  | 64.4 | 16.61 | 4,478                | 26.4    | 25.3       | 24.9       | 23.4    | 0.9885 |
| いいえ                      | 415                 | 38.8  | 61.2 | 16.38 | 396                  | 23.0    | 25.3       | 25.8       | 26.0    | 1.0116 |
| 【GDS 自分の存在は価値がないと感じる】    |                     |       |      |       |                      |         |            |            |         |        |
| いいえ                      | 4,741               | 35.0  | 65.0 | 16.67 | 4,591                | 26.8    | 25.7       | 24.8       | 22.7    | 0.9842 |
| はい                       | 310                 | 49.7  | 50.3 | 15.32 | 284                  | 15.5    | 18.3       | 27.1       | 39.1    | 1.0862 |
| 【GDS 活力が満ち溢れているを感じる】     |                     |       |      |       |                      |         |            |            |         |        |
| はい                       | 2,792               | 33.9  | 66.1 | 16.74 | 2,710                | 28.5    | 26.7       | 24.2       | 20.7    | 0.9714 |
| いいえ                      | 2,260               | 38.3  | 61.7 | 16.40 | 2,166                | 23.2    | 23.5       | 25.9       | 27.3    | 1.0139 |
| 【GDS 希望の無いものと感じる】        |                     |       |      |       |                      |         |            |            |         |        |
| いいえ                      | 4,444               | 34.4  | 65.6 | 16.71 | 4,308                | 27.0    | 26.0       | 24.7       | 22.3    | 0.9820 |
| はい                       | 608                 | 46.5  | 53.5 | 15.72 | 568                  | 19.5    | 20.1       | 26.8       | 33.6    | 1.0532 |
| 【GDS 他人が恵まれた生活をしていると思う】  |                     |       |      |       |                      |         |            |            |         |        |
| いいえ                      | 4,106               | 34.8  | 65.2 | 16.69 | 3,976                | 26.8    | 25.9       | 24.6       | 22.7    | 0.9842 |
| はい                       | 946                 | 40.5  | 59.5 | 16.14 | 900                  | 23.0    | 22.4       | 26.7       | 27.9    | 1.0171 |
| 【GDS計】                   |                     |       |      |       |                      |         |            |            |         |        |
| 5点以下                     | 4,270               | 34.4  | 65.6 | 16.70 | 4,139                | 27.0    | 26.2       | 24.5       | 22.4    | 0.9817 |
| 6点以上                     | 767                 | 44.2  | 55.8 | 15.92 | 722                  | 20.8    | 20.6       | 27.7       | 30.9    | 1.0393 |
| 【バス・電車にて1人で外出する】         |                     |       |      |       |                      |         |            |            |         |        |
| はい                       | 4,511               | 35.1  | 64.9 | 16.68 | 4,368                | 26.7    | 25.6       | 25.3       | 22.4    | 0.9841 |
| いいえ                      | 533                 | 42.0  | 58.0 | 15.84 | 500                  | 21.6    | 22.2       | 22.2       | 34.0    | 1.0437 |
| 【日用品の買い物をする】             |                     |       |      |       |                      |         |            |            |         |        |
| はい                       | 4,818               | 35.0  | 65.0 | 16.66 | 4,662                | 26.6    | 25.5       | 24.9       | 23.0    | 0.9862 |
| いいえ                      | 225                 | 52.0  | 48.0 | 15.23 | 206                  | 15.5    | 21.8       | 25.7       | 36.9    | 1.0796 |
| 【預貯金の出し入れをする】            |                     |       |      |       |                      |         |            |            |         |        |
| はい                       | 4,492               | 34.9  | 65.1 | 16.68 | 4,348                | 26.7    | 25.7       | 25.0       | 22.7    | 0.9848 |
| いいえ                      | 553                 | 43.2  | 56.8 | 15.86 | 521                  | 21.9    | 22.3       | 25.0       | 30.9    | 1.0335 |
| 【友人の家を訪ねる】               |                     |       |      |       |                      |         |            |            |         |        |
| はい                       | 4,331               | 35.0  | 65.0 | 16.68 | 4,200                | 26.6    | 25.5       | 25.2       | 22.8    | 0.9866 |
| いいえ                      | 711                 | 40.6  | 59.4 | 16.04 | 667                  | 23.4    | 24.3       | 23.7       | 28.6    | 1.0110 |
| 【家族友人の相談にのる】             |                     |       |      |       |                      |         |            |            |         |        |
| はい                       | 4,577               | 34.6  | 65.4 | 16.70 | 4,433                | 26.7    | 25.7       | 25.3       | 22.3    | 0.9831 |
| いいえ                      | 451                 | 47.9  | 52.1 | 15.48 | 420                  | 20.7    | 20.2       | 21.4       | 37.6    | 1.0635 |
| 【階段を手すり・壁をつたわずに昇る】       |                     |       |      |       |                      |         |            |            |         |        |
| はい                       | 3,831               | 33.4  | 66.6 | 16.81 | 3,735                | 28.9    | 25.8       | 24.9       | 20.5    | 0.9725 |
| いいえ                      | 1,200               | 43.7  | 56.3 | 15.89 | 1,122                | 17.2    | 23.8       | 25.1       | 33.9    | 1.0480 |
| 【椅子に座った状態から、何もつかまらずに立てる】 |                     |       |      |       |                      |         |            |            |         |        |
| はい                       | 4,613               | 34.3  | 65.7 | 16.76 | 4,489                | 27.3    | 25.6       | 25.1       | 22.0    | 0.9803 |
| いいえ                      | 432                 | 52.3  | 47.7 | 14.80 | 381                  | 12.1    | 21.5       | 23.1       | 43.3    | 1.1067 |
| 【15分間続けて歩いている】           |                     |       |      |       |                      |         |            |            |         |        |
| はい                       | 4,546               | 35.0  | 65.0 | 16.65 | 4,401                | 26.8    | 25.8       | 24.8       | 22.7    | 0.9844 |
| いいえ                      | 497                 | 43.3  | 56.7 | 16.05 | 468                  | 20.5    | 20.3       | 26.3       | 32.9    | 1.0447 |
| 【この1年間に転んだ事がある】          |                     |       |      |       |                      |         |            |            |         |        |
| いいえ                      | 4,114               | 34.2  | 65.8 | 16.73 | 3,996                | 27.1    | 25.9       | 24.8       | 22.2    | 0.9810 |
| はい                       | 930                 | 43.0  | 57.0 | 16.00 | 874                  | 21.9    | 22.7       | 25.5       | 30.0    | 1.0325 |
| 【転倒に対する不安が大きい】           |                     |       |      |       |                      |         |            |            |         |        |
| いいえ                      | 3,404               | 32.3  | 67.7 | 16.87 | 3,323                | 29.0    | 26.9       | 25.2       | 18.9    | 0.9639 |
| はい                       | 1,636               | 43.0  | 57.0 | 16.01 | 1,543                | 20.0    | 21.8       | 24.4       | 33.8    | 1.0459 |
| 【半年で3kg以上の体重減少】          |                     |       |      |       |                      |         |            |            |         |        |
| いいえ                      | 4,252               | 34.9  | 65.1 | 16.71 | 4,129                | 26.9    | 25.5       | 24.5       | 23.1    | 0.9853 |
| はい                       | 777                 | 40.5  | 59.5 | 15.92 | 726                  | 22.0    | 24.4       | 27.4       | 26.2    | 1.0159 |
| 【半年前に比べて固いものが食べ難い】       |                     |       |      |       |                      |         |            |            |         |        |
| いいえ                      | 3,964               | 33.9  | 66.1 | 16.75 | 3,848                | 27.9    | 26.6       | 24.7       | 20.8    | 0.9742 |
| はい                       | 1,081               | 43.1  | 56.9 | 15.97 | 1,021                | 19.7    | 20.3       | 26.0       | 34.1    | 1.0493 |
| 【お茶汁物等でむせることがある】         |                     |       |      |       |                      |         |            |            |         |        |
| いいえ                      | 4,179               | 34.7  | 65.3 | 16.66 | 4,049                | 26.8    | 25.5       | 24.9       | 22.8    | 0.9849 |
| はい                       | 865                 | 41.3  | 58.7 | 16.25 | 820                  | 22.9    | 24.5       | 25.1       | 27.4    | 1.0157 |
| 【口の渇きが気になる】              |                     |       |      |       |                      |         |            |            |         |        |
| いいえ                      | 3,812               | 34.6  | 65.4 | 16.69 | 3,694                | 27.7    | 25.9       | 24.6       | 21.8    | 0.9787 |
| はい                       | 1,217               | 39.4  | 60.6 | 16.27 | 1,160                | 21.6    | 23.4       | 25.9       | 29.1    | 1.0241 |
| 【週1回以上は外出する】             |                     |       |      |       |                      |         |            |            |         |        |
| はい                       | 4,771               | 35.1  | 64.9 | 16.65 | 4,617                | 26.5    | 25.6       | 24.9       | 23.0    | 0.9863 |
| いいえ                      | 259                 | 47.1  | 52.9 | 15.62 | 239                  | 19.7    | 20.1       | 25.9       | 34.3    | 1.0573 |
| 【昨年と比べが外出回数が減少した】        |                     |       |      |       |                      |         |            |            |         |        |
| いいえ                      | 4,246               | 33.8  | 66.2 | 16.76 | 4,127                | 27.8    | 26.7       | 24.9       | 20.7    | 0.9745 |
| はい                       | 781                 | 46.5  | 53.5 | 15.70 | 726                  | 17.1    | 17.9       | 25.1       | 39.9    | 1.0764 |
| 【周囲の人から物忘れがあると指摘された】     |                     |       |      |       |                      |         |            |            |         |        |
| いいえ                      | 4,288               | 34.9  | 65.1 | 16.68 | 4,155                | 26.9    | 25.8       | 25.2       | 22.2    | 0.9828 |
| はい                       | 756                 | 41.4  | 58.6 | 16.04 | 713                  | 22.0    | 22.3       | 23.4       | 32.3    | 1.0335 |
| 【自分で電話番号を調べて電話する】        |                     |       |      |       |                      |         |            |            |         |        |
| はい                       | 4,707               | 35.2  | 64.8 | 16.64 | 4,551                | 26.5    | 25.4       | 24.8       | 23.2    | 0.9876 |
| いいえ                      | 338                 | 44.7  | 55.3 | 15.91 | 318                  | 20.8    | 23.6       | 26.4       | 29.2    | 1.0254 |

|                          | フランカーテスト（不一致条件の正答数） |       |      |       | フランカーテスト（全課題の正答反応時間） |         |            |            |         |        |
|--------------------------|---------------------|-------|------|-------|----------------------|---------|------------|------------|---------|--------|
|                          | 合計                  | 17点以下 | 18点  | 平均    | 合計                   | 0.83秒以下 | 0.84～0.95秒 | 0.96～1.12秒 | 1.13秒以上 | 平均     |
| 【今日の日付が分からない時がある】        |                     |       |      |       |                      |         |            |            |         |        |
| いいえ                      | 3,761               | 34.9  | 65.1 | 16.69 | 3,651                | 27.2    | 25.9       | 24.2       | 22.8    | 0.9832 |
| はい                       | 1,279               | 38.5  | 61.5 | 16.29 | 1,214                | 23.2    | 23.3       | 27.1       | 26.4    | 1.0114 |
| 【ここ2週間 生活に充実感がない】        |                     |       |      |       |                      |         |            |            |         |        |
| いいえ                      | 4,463               | 34.1  | 65.9 | 16.77 | 4,335                | 27.4    | 26.2       | 24.5       | 21.9    | 0.9788 |
| はい                       | 558                 | 49.5  | 50.5 | 15.25 | 516                  | 16.1    | 17.8       | 27.9       | 38.2    | 1.0838 |
| 【ここ2週間 楽しい事が楽しめない】       |                     |       |      |       |                      |         |            |            |         |        |
| いいえ                      | 4,719               | 34.6  | 65.4 | 16.68 | 4,573                | 26.9    | 25.7       | 24.8       | 22.6    | 0.9834 |
| はい                       | 325                 | 52.9  | 47.1 | 15.16 | 295                  | 14.2    | 19.3       | 27.1       | 39.3    | 1.0948 |
| 【ここ2週間 案に出来ていた事が億劫になった】  |                     |       |      |       |                      |         |            |            |         |        |
| いいえ                      | 4,080               | 33.9  | 66.1 | 16.75 | 3,960                | 28.0    | 26.2       | 24.6       | 21.2    | 0.9757 |
| はい                       | 965                 | 43.5  | 56.5 | 15.89 | 909                  | 18.4    | 21.3       | 26.2       | 34.1    | 1.0528 |
| 【ここ2週間 役に立つ人間と思えない】      |                     |       |      |       |                      |         |            |            |         |        |
| いいえ                      | 4,335               | 33.7  | 66.3 | 16.76 | 4,212                | 27.5    | 26.1       | 24.8       | 21.6    | 0.9783 |
| はい                       | 702                 | 48.4  | 51.6 | 15.58 | 650                  | 17.5    | 20.2       | 25.8       | 36.5    | 1.0648 |
| 【ここ2週間 わけもなく疲れたような感じがする】 |                     |       |      |       |                      |         |            |            |         |        |
| いいえ                      | 4,308               | 34.1  | 65.9 | 16.73 | 4,184                | 27.5    | 25.9       | 24.9       | 21.7    | 0.9793 |
| はい                       | 735                 | 46.1  | 53.9 | 15.74 | 683                  | 17.6    | 21.8       | 25.3       | 35.3    | 1.0575 |
| 【本や新聞を読んでいる】             |                     |       |      |       |                      |         |            |            |         |        |
| はい                       | 4,816               | 35.1  | 64.9 | 16.67 | 4,670                | 26.6    | 25.3       | 24.9       | 23.2    | 0.9874 |
| いいえ                      | 231                 | 51.5  | 48.5 | 14.89 | 201                  | 16.4    | 24.9       | 24.4       | 34.3    | 1.0540 |
| 【車を運転している】               |                     |       |      |       |                      |         |            |            |         |        |
| はい                       | 3,492               | 30.4  | 69.6 | 17.05 | 3,443                | 30.2    | 26.9       | 24.3       | 18.6    | 0.9595 |
| いいえ                      | 1,549               | 48.0  | 52.0 | 15.55 | 1,422                | 16.3    | 21.4       | 26.4       | 35.8    | 1.0643 |
| 【誰かと毎日会話している】            |                     |       |      |       |                      |         |            |            |         |        |
| はい                       | 4,815               | 35.2  | 64.8 | 16.66 | 4,663                | 26.4    | 25.4       | 25.0       | 23.1    | 0.9872 |
| いいえ                      | 215                 | 47.4  | 52.6 | 15.14 | 194                  | 20.6    | 22.2       | 22.2       | 35.1    | 1.0523 |
| 【家の掃除をしている】              |                     |       |      |       |                      |         |            |            |         |        |
| はい                       | 4,338               | 35.6  | 64.4 | 16.62 | 4,192                | 26.4    | 25.4       | 24.9       | 23.3    | 0.9882 |
| いいえ                      | 696                 | 36.6  | 63.4 | 16.44 | 668                  | 25.1    | 24.7       | 25.1       | 25.0    | 0.9993 |
| 【ゴミ出しをしている】              |                     |       |      |       |                      |         |            |            |         |        |
| はい                       | 4,251               | 35.3  | 64.7 | 16.64 | 4,113                | 26.4    | 25.3       | 25.1       | 23.2    | 0.9883 |
| いいえ                      | 786                 | 38.2  | 61.8 | 16.38 | 753                  | 25.1    | 24.8       | 24.0       | 26.0    | 1.0008 |
| 【畑や庭仕事をしている】             |                     |       |      |       |                      |         |            |            |         |        |
| はい                       | 3,588               | 35.0  | 65.0 | 16.68 | 3,478                | 26.8    | 25.8       | 24.2       | 23.2    | 0.9863 |
| いいえ                      | 1,453               | 37.8  | 62.2 | 16.35 | 1,388                | 24.6    | 23.9       | 26.9       | 24.5    | 0.9993 |
| 【電話をかける友人がいる】            |                     |       |      |       |                      |         |            |            |         |        |
| はい                       | 4,679               | 35.2  | 64.8 | 16.66 | 4,529                | 26.5    | 25.7       | 24.6       | 23.2    | 0.9869 |
| いいえ                      | 354                 | 43.5  | 56.5 | 15.71 | 330                  | 21.8    | 19.4       | 29.4       | 29.4    | 1.0341 |
| 【買い物等で重い荷物を運ぶ】           |                     |       |      |       |                      |         |            |            |         |        |
| はい                       | 4,270               | 33.5  | 66.5 | 16.76 | 4,151                | 27.7    | 26.6       | 24.7       | 21.0    | 0.9760 |
| いいえ                      | 765                 | 48.2  | 51.8 | 15.66 | 710                  | 17.3    | 17.9       | 26.3       | 38.5    | 1.0706 |
| 【孫やペットの世話をしている】          |                     |       |      |       |                      |         |            |            |         |        |
| はい                       | 2,734               | 33.9  | 66.1 | 16.79 | 2,663                | 28.2    | 25.6       | 25.0       | 21.2    | 0.9760 |
| いいえ                      | 2,301               | 37.9  | 62.1 | 16.35 | 2,198                | 23.8    | 24.9       | 24.9       | 26.4    | 1.0067 |
| 【趣味・スポーツ活動をしている】         |                     |       |      |       |                      |         |            |            |         |        |
| はい                       | 3,594               | 31.9  | 68.1 | 16.88 | 3,503                | 29.0    | 26.5       | 25.0       | 19.4    | 0.9669 |
| いいえ                      | 1,440               | 45.4  | 54.6 | 15.88 | 1,358                | 19.1    | 22.0       | 24.7       | 34.2    | 1.0494 |
| 【公民館での行事・催し物に参加している】     |                     |       |      |       |                      |         |            |            |         |        |
| はい                       | 2,432               | 36.9  | 63.1 | 16.58 | 2,342                | 27.2    | 25.2       | 24.1       | 23.5    | 0.9862 |
| いいえ                      | 2,607               | 34.8  | 65.2 | 16.60 | 2,523                | 25.2    | 25.4       | 25.7       | 23.7    | 0.9937 |
| 【頭を使う活動（将棋・学習等）をしている】    |                     |       |      |       |                      |         |            |            |         |        |
| はい                       | 2,442               | 30.8  | 69.2 | 16.94 | 2,384                | 30.7    | 27.5       | 23.9       | 17.9    | 0.9554 |
| いいえ                      | 2,594               | 40.5  | 59.5 | 16.26 | 2,477                | 21.9    | 23.2       | 25.8       | 29.1    | 1.0230 |
| 【地区の会合等に出席している】          |                     |       |      |       |                      |         |            |            |         |        |
| はい                       | 2,538               | 35.4  | 64.6 | 16.58 | 2,447                | 26.6    | 25.0       | 25.2       | 23.3    | 0.9879 |
| いいえ                      | 2,497               | 36.1  | 63.9 | 16.60 | 2,413                | 25.8    | 25.6       | 24.7       | 23.9    | 0.9919 |
| 【地図等を調べ、知らない土地に行く】       |                     |       |      |       |                      |         |            |            |         |        |
| はい                       | 3,093               | 31.4  | 68.6 | 16.88 | 3,024                | 30.1    | 26.9       | 23.7       | 19.2    | 0.9631 |
| いいえ                      | 1,940               | 42.7  | 57.3 | 16.13 | 1,835                | 19.8    | 22.5       | 26.8       | 31.0    | 1.0349 |
| 【習い事をしている】               |                     |       |      |       |                      |         |            |            |         |        |
| はい                       | 2,028               | 32.7  | 67.3 | 16.81 | 1,968                | 28.7    | 26.4       | 24.5       | 20.4    | 0.9716 |
| いいえ                      | 3,009               | 37.7  | 62.3 | 16.45 | 2,895                | 24.5    | 24.5       | 25.2       | 25.8    | 1.0027 |
| 【ビデオ・DVDの操作をしている】        |                     |       |      |       |                      |         |            |            |         |        |
| はい                       | 2,631               | 30.3  | 69.7 | 17.01 | 2,583                | 32.6    | 26.7       | 23.9       | 16.8    | 0.9486 |
| いいえ                      | 2,411               | 41.7  | 58.3 | 16.14 | 2,285                | 18.9    | 23.7       | 26.1       | 31.3    | 1.0366 |
| 【役員や幹事などのまとめ役の仕事をしている】   |                     |       |      |       |                      |         |            |            |         |        |
| はい                       | 1,587               | 31.9  | 68.1 | 16.86 | 1,548                | 30.2    | 26.7       | 23.9       | 19.2    | 0.9617 |
| いいえ                      | 3,450               | 37.5  | 62.5 | 16.47 | 3,315                | 24.3    | 24.6       | 25.4       | 25.7    | 1.0034 |
| 【家族や友人の役に立っていると思う】       |                     |       |      |       |                      |         |            |            |         |        |
| はい                       | 4,413               | 34.2  | 65.8 | 16.76 | 4,289                | 27.1    | 26.1       | 24.9       | 21.9    | 0.9803 |
| いいえ                      | 632                 | 46.8  | 53.2 | 15.45 | 582                  | 19.4    | 19.1       | 25.3       | 36.3    | 1.0633 |
| 【パソコンを使っている】             |                     |       |      |       |                      |         |            |            |         |        |
| はい                       | 1,661               | 25.3  | 74.7 | 17.34 | 1,646                | 39.7    | 29.8       | 19.9       | 10.6    | 0.9044 |
| いいえ                      | 3,384               | 41.0  | 59.0 | 16.22 | 3,224                | 19.2    | 23.0       | 27.5       | 30.3    | 1.0340 |
| 【この3ヶ月間で1週間以上の入院】        |                     |       |      |       |                      |         |            |            |         |        |
| はい                       | 90                  | 46.7  | 53.3 | 15.68 | 84                   | 21.4    | 15.5       | 25.0       | 38.1    | 1.0424 |
| いいえ                      | 4,946               | 35.6  | 64.4 | 16.61 | 4,777                | 26.3    | 25.5       | 24.9       | 23.4    | 0.9892 |



|         | フランカーテスト（一致条件の正答反応時間） |         |            |            |         |        | フランカーテスト（不一致条件の正答反応時間） |         |            |            |         |        |
|---------|-----------------------|---------|------------|------------|---------|--------|------------------------|---------|------------|------------|---------|--------|
|         | 合計                    | 0.82秒以下 | 0.83～0.94秒 | 0.95～1.10秒 | 1.11秒以上 | 平均     | 合計                     | 0.84秒以下 | 0.85～0.96秒 | 0.97～1.12秒 | 1.13秒以上 | 平均     |
| 全体      | 4,917                 | 26.3    | 24.6       | 24.7       | 24.4    | 0.9819 | 4,793                  | 27.2    | 24.6       | 24.5       | 23.7    | 0.9956 |
| 【性別】    |                       |         |            |            |         |        |                        |         |            |            |         |        |
| 女性      | 2,475                 | 23.2    | 23.7       | 26.3       | 26.9    | 1.0016 | 2,406                  | 25.0    | 23.6       | 25.7       | 25.7    | 1.0082 |
| 男性      | 2,442                 | 29.4    | 25.5       | 23.2       | 21.9    | 0.9619 | 2,387                  | 29.4    | 25.5       | 23.4       | 21.7    | 0.9829 |
| 【年齢】    |                       |         |            |            |         |        |                        |         |            |            |         |        |
| 65-69歳  | 1,967                 | 37.3    | 27.9       | 22.8       | 12.0    | 0.9077 | 1,940                  | 37.7    | 27.3       | 22.3       | 12.7    | 0.9289 |
| 70-74歳  | 1,521                 | 24.8    | 26.4       | 25.0       | 23.8    | 0.9788 | 1,484                  | 25.8    | 26.3       | 24.5       | 23.3    | 0.9928 |
| 75-79歳  | 888                   | 14.8    | 21.3       | 27.9       | 36.0    | 1.0577 | 857                    | 16.0    | 21.4       | 28.6       | 34.1    | 1.0670 |
| 80歳以上   | 541                   | 9.4     | 12.9       | 25.5       | 52.1    | 1.1363 | 512                    | 10.2    | 14.5       | 26.2       | 49.2    | 1.1366 |
| 【高血圧】   |                       |         |            |            |         |        |                        |         |            |            |         |        |
| なし      | 2,627                 | 28.1    | 25.1       | 24.8       | 22.0    | 0.9683 | 2,562                  | 28.6    | 25.3       | 24.6       | 21.5    | 0.9833 |
| あり      | 2,290                 | 24.2    | 24.0       | 24.6       | 27.2    | 0.9975 | 2,231                  | 25.5    | 23.8       | 24.5       | 26.2    | 1.0096 |
| 【受診状況】  |                       |         |            |            |         |        |                        |         |            |            |         |        |
| 受診している  | 2,055                 | 24.0    | 24.0       | 24.3       | 27.6    | 1.0001 | 2,000                  | 25.3    | 24.2       | 23.6       | 27.1    | 1.0126 |
| 受診していた  | 98                    | 22.4    | 21.4       | 25.5       | 30.6    | 1.0100 | 98                     | 22.4    | 19.4       | 32.7       | 25.5    | 1.0184 |
| 受診していない | 126                   | 28.6    | 25.4       | 27.0       | 19.0    | 0.9469 | 121                    | 32.2    | 21.5       | 31.4       | 14.9    | 0.9529 |
| 【治療状況】  |                       |         |            |            |         |        |                        |         |            |            |         |        |
| 服薬あり    | 2,045                 | 24.3    | 23.8       | 24.4       | 27.5    | 0.9998 | 1,994                  | 25.4    | 24.0       | 23.5       | 27.1    | 1.0127 |
| 服薬なし    | 133                   | 18.0    | 25.6       | 25.6       | 30.8    | 1.0174 | 128                    | 20.3    | 22.7       | 32.8       | 24.2    | 1.0177 |
| 放置      | 116                   | 28.4    | 25.9       | 27.6       | 18.1    | 0.9450 | 113                    | 31.0    | 21.2       | 33.6       | 14.2    | 0.9551 |
| 完治      | 4                     | 75.0    | 0.0        | 0.0        | 25.0    | 0.8810 | 4                      | 75.0    | 0.0        | 0.0        | 25.0    | 0.8440 |
| 【脳卒中】   |                       |         |            |            |         |        |                        |         |            |            |         |        |
| なし      | 4,661                 | 26.8    | 24.7       | 24.8       | 23.8    | 0.9777 | 4,552                  | 27.7    | 24.8       | 24.3       | 23.3    | 0.9920 |
| あり      | 255                   | 17.6    | 22.4       | 23.9       | 36.1    | 1.0590 | 240                    | 17.9    | 20.4       | 29.2       | 32.5    | 1.0639 |
| 【受診状況】  |                       |         |            |            |         |        |                        |         |            |            |         |        |
| 受診している  | 191                   | 16.8    | 23.6       | 23.6       | 36.1    | 1.0602 | 181                    | 17.7    | 21.5       | 30.4       | 30.4    | 1.0579 |
| 受診していた  | 57                    | 19.3    | 19.3       | 24.6       | 36.8    | 1.0593 | 53                     | 17.0    | 18.9       | 26.4       | 37.7    | 1.0827 |
| 受診していない | 7                     | 28.6    | 14.3       | 14.3       | 42.9    | 1.0512 | 5                      | 40.0    | 0.0        | 20.0       | 40.0    | 1.0329 |
| 【治療状況】  |                       |         |            |            |         |        |                        |         |            |            |         |        |
| 服薬あり    | 204                   | 17.6    | 22.1       | 26.0       | 34.3    | 1.0541 | 192                    | 17.2    | 22.4       | 30.7       | 29.7    | 1.0541 |
| 服薬なし    | 38                    | 13.2    | 21.1       | 18.4       | 47.4    | 1.1203 | 36                     | 16.7    | 11.1       | 25.0       | 47.2    | 1.1304 |
| 放置      | 4                     | 25.0    | 50.0       | 0.0        | 25.0    | 1.0145 | 4                      | 25.0    | 0.0        | 50.0       | 25.0    | 1.0877 |
| 完治      | 7                     | 28.6    | 14.3       | 14.3       | 42.9    | 0.9886 | 6                      | 33.3    | 16.7       | 0.0        | 50.0    | 1.0479 |
| 【心臓病】   |                       |         |            |            |         |        |                        |         |            |            |         |        |
| なし      | 4,079                 | 26.9    | 24.5       | 24.7       | 23.9    | 0.9782 | 3,975                  | 27.6    | 24.7       | 24.7       | 23.0    | 0.9917 |
| あり      | 838                   | 23.0    | 24.9       | 25.1       | 27.0    | 1.0001 | 818                    | 25.2    | 23.8       | 23.6       | 27.4    | 1.0142 |
| 【受診状況】  |                       |         |            |            |         |        |                        |         |            |            |         |        |
| 受診している  | 609                   | 21.7    | 25.5       | 25.0       | 27.9    | 1.0094 | 592                    | 24.0    | 24.2       | 23.1       | 28.7    | 1.0199 |
| 受診していた  | 153                   | 26.8    | 25.5       | 24.2       | 23.5    | 0.9764 | 150                    | 28.0    | 24.7       | 23.3       | 24.0    | 0.9953 |
| 受診していない | 67                    | 26.9    | 17.9       | 29.9       | 25.4    | 0.9682 | 67                     | 29.9    | 19.4       | 29.9       | 20.9    | 0.9989 |
| 【治療状況】  |                       |         |            |            |         |        |                        |         |            |            |         |        |
| 服薬あり    | 516                   | 20.7    | 24.6       | 24.6       | 30.0    | 1.0234 | 498                    | 22.3    | 24.3       | 23.7       | 29.7    | 1.0305 |
| 服薬なし    | 237                   | 27.8    | 27.0       | 24.1       | 21.1    | 0.9606 | 234                    | 30.8    | 24.4       | 20.5       | 24.4    | 0.9818 |
| 放置      | 66                    | 24.2    | 18.2       | 31.8       | 25.8    | 0.9770 | 66                     | 27.3    | 19.7       | 31.8       | 21.2    | 1.0073 |
| 完治      | 17                    | 29.4    | 23.5       | 23.5       | 23.5    | 0.9584 | 17                     | 35.3    | 17.6       | 23.5       | 23.5    | 0.9800 |
| 【糖尿病】   |                       |         |            |            |         |        |                        |         |            |            |         |        |
| なし      | 4,256                 | 26.6    | 25.0       | 24.5       | 23.9    | 0.9786 | 4,152                  | 27.6    | 24.9       | 24.4       | 23.1    | 0.9924 |
| あり      | 661                   | 24.2    | 21.6       | 26.3       | 27.8    | 1.0031 | 641                    | 24.3    | 22.3       | 25.6       | 27.8    | 1.0163 |
| 【受診状況】  |                       |         |            |            |         |        |                        |         |            |            |         |        |
| 受診している  | 568                   | 23.9    | 21.1       | 26.6       | 28.3    | 1.0053 | 551                    | 24.0    | 22.5       | 25.2       | 28.3    | 1.0193 |
| 受診していた  | 36                    | 16.7    | 25.0       | 30.6       | 27.8    | 1.0314 | 35                     | 17.1    | 22.9       | 34.3       | 25.7    | 1.0343 |
| 受診していない | 48                    | 31.3    | 25.0       | 22.9       | 20.8    | 0.9595 | 47                     | 31.9    | 17.0       | 29.8       | 21.3    | 0.9859 |
| 【治療状況】  |                       |         |            |            |         |        |                        |         |            |            |         |        |
| 服薬あり    | 482                   | 22.0    | 20.7       | 28.4       | 28.8    | 1.0145 | 463                    | 21.8    | 22.9       | 27.2       | 28.1    | 1.0227 |
| 服薬なし    | 130                   | 28.5    | 23.8       | 19.2       | 28.5    | 0.9863 | 130                    | 29.2    | 21.5       | 19.2       | 30.0    | 1.0134 |
| 放置      | 43                    | 37.2    | 25.6       | 20.9       | 16.3    | 0.9271 | 42                     | 38.1    | 16.7       | 28.6       | 16.7    | 0.9481 |
| 完治      | 6                     | 0.0     | 16.7       | 33.3       | 50.0    | 1.1535 | 6                      | 0.0     | 16.7       | 33.3       | 50.0    | 1.2214 |
| 【高脂血症】  |                       |         |            |            |         |        |                        |         |            |            |         |        |
| なし      | 2,900                 | 25.9    | 24.2       | 24.0       | 25.9    | 0.9882 | 2,813                  | 26.9    | 24.2       | 24.2       | 24.7    | 1.0003 |
| あり      | 2,016                 | 26.8    | 25.1       | 25.8       | 22.2    | 0.9727 | 1,979                  | 27.6    | 25.1       | 25.0       | 22.2    | 0.9887 |
| 【受診状況】  |                       |         |            |            |         |        |                        |         |            |            |         |        |
| 受診している  | 1,444                 | 26.2    | 24.8       | 25.3       | 23.7    | 0.9819 | 1,412                  | 26.3    | 25.6       | 24.6       | 23.6    | 0.9960 |
| 受診していた  | 148                   | 24.3    | 29.7       | 24.3       | 21.6    | 0.9655 | 148                    | 29.7    | 25.0       | 25.7       | 19.6    | 0.9852 |
| 受診していない | 400                   | 30.5    | 24.8       | 27.8       | 17.0    | 0.9384 | 395                    | 31.6    | 23.5       | 26.8       | 18.0    | 0.9609 |
| 【治療状況】  |                       |         |            |            |         |        |                        |         |            |            |         |        |
| 服薬あり    | 1,223                 | 25.5    | 26.3       | 25.2       | 23.0    | 0.9812 | 1,195                  | 26.4    | 26.0       | 25.0       | 22.5    | 0.9928 |
| 服薬なし    | 384                   | 27.3    | 21.1       | 26.6       | 25.0    | 0.9803 | 380                    | 26.8    | 23.9       | 23.7       | 25.5    | 1.0040 |
| 放置      | 397                   | 30.5    | 24.7       | 27.0       | 17.9    | 0.9413 | 392                    | 31.6    | 23.2       | 26.3       | 18.9    | 0.9641 |
| 完治      | 9                     | 11.1    | 55.6       | 33.3       | 0.0     | 0.8975 | 9                      | 22.2    | 55.6       | 22.2       | 0.0     | 0.9030 |

|              | フランカーテスト（一致条件の正答反応時間） |         |            |            |         |        | フランカーテスト（不一致条件の正答反応時間） |         |            |            |         |        |
|--------------|-----------------------|---------|------------|------------|---------|--------|------------------------|---------|------------|------------|---------|--------|
|              | 合計                    | 0.82秒以下 | 0.83～0.94秒 | 0.95～1.10秒 | 1.11秒以上 | 平均     | 合計                     | 0.84秒以下 | 0.85～0.96秒 | 0.97～1.12秒 | 1.13秒以上 | 平均     |
| 【骨粗鬆症】       |                       |         |            |            |         |        |                        |         |            |            |         |        |
| なし           | 4,401                 | 26.9    | 25.1       | 24.5       | 23.5    | 0.9756 | 4,294                  | 27.9    | 24.9       | 24.4       | 22.9    | 0.9904 |
| あり           | 514                   | 20.6    | 20.0       | 26.8       | 32.5    | 1.0349 | 497                    | 21.5    | 21.7       | 25.8       | 31.0    | 1.0391 |
| 【受診状況】       |                       |         |            |            |         |        |                        |         |            |            |         |        |
| 受診している       | 375                   | 20.0    | 20.0       | 26.1       | 33.9    | 1.0427 | 360                    | 20.8    | 21.1       | 26.1       | 31.9    | 1.0439 |
| 受診していた       | 84                    | 22.6    | 26.2       | 27.4       | 23.8    | 0.9891 | 83                     | 24.1    | 27.7       | 26.5       | 21.7    | 0.9977 |
| 受診していない      | 53                    | 24.5    | 15.1       | 32.1       | 28.3    | 1.0187 | 52                     | 23.1    | 21.2       | 25.0       | 30.8    | 1.0393 |
| 【治療状況】       |                       |         |            |            |         |        |                        |         |            |            |         |        |
| 服薬あり         | 383                   | 19.8    | 19.8       | 26.6       | 33.7    | 1.0413 | 369                    | 20.6    | 21.7       | 26.0       | 31.7    | 1.0443 |
| 服薬なし         | 80                    | 23.8    | 23.8       | 23.8       | 28.8    | 1.0082 | 78                     | 25.6    | 23.1       | 25.6       | 25.6    | 1.0092 |
| 放置           | 52                    | 25.0    | 15.4       | 32.7       | 26.9    | 1.0157 | 51                     | 23.5    | 21.6       | 23.5       | 31.4    | 1.0353 |
| 完治           | 4                     | 50.0    | 0.0        | 25.0       | 25.0    | 0.9448 | 4                      | 50.0    | 0.0        | 25.0       | 25.0    | 0.9299 |
| 【呼吸器疾患】      |                       |         |            |            |         |        |                        |         |            |            |         |        |
| なし           | 4,354                 | 26.4    | 24.5       | 24.8       | 24.3    | 0.9813 | 4,243                  | 27.4    | 24.6       | 24.4       | 23.5    | 0.9942 |
| あり           | 563                   | 25.0    | 25.0       | 24.3       | 25.6    | 0.9864 | 550                    | 25.3    | 24.0       | 25.3       | 25.5    | 1.0064 |
| 【受診状況】       |                       |         |            |            |         |        |                        |         |            |            |         |        |
| 受診している       | 236                   | 23.3    | 24.2       | 27.1       | 25.4    | 0.9917 | 227                    | 25.6    | 19.8       | 26.9       | 27.8    | 1.0132 |
| 受診していた       | 286                   | 26.9    | 27.3       | 21.7       | 24.1    | 0.9766 | 282                    | 26.2    | 27.7       | 24.1       | 22.0    | 0.9920 |
| 受診していない      | 36                    | 22.2    | 19.4       | 25.0       | 33.3    | 1.0141 | 36                     | 16.7    | 27.8       | 22.2       | 33.3    | 1.0570 |
| 【治療状況】       |                       |         |            |            |         |        |                        |         |            |            |         |        |
| 服薬あり         | 308                   | 25.6    | 24.0       | 25.0       | 25.3    | 0.9915 | 296                    | 24.0    | 25.7       | 25.7       | 24.7    | 1.0088 |
| 服薬なし         | 178                   | 25.3    | 28.1       | 22.5       | 24.2    | 0.9695 | 177                    | 29.4    | 19.8       | 26.0       | 24.9    | 0.9894 |
| 放置           | 18                    | 11.1    | 22.2       | 33.3       | 33.3    | 1.0286 | 18                     | 5.6     | 27.8       | 44.4       | 22.2    | 1.0503 |
| 完治           | 55                    | 25.5    | 25.5       | 18.2       | 30.9    | 0.9988 | 55                     | 25.5    | 29.1       | 10.9       | 34.5    | 1.0388 |
| 【変形性膝関節症】    |                       |         |            |            |         |        |                        |         |            |            |         |        |
| なし           | 4,212                 | 26.8    | 24.7       | 24.7       | 23.8    | 0.9778 | 4,107                  | 27.4    | 24.7       | 24.6       | 23.3    | 0.9928 |
| あり           | 705                   | 23.3    | 23.7       | 25.0       | 28.1    | 1.0064 | 686                    | 25.9    | 23.5       | 24.3       | 26.2    | 1.0119 |
| 【受診状況】       |                       |         |            |            |         |        |                        |         |            |            |         |        |
| 受診している       | 357                   | 17.4    | 23.8       | 24.4       | 34.5    | 1.0380 | 347                    | 19.6    | 25.1       | 21.9       | 33.4    | 1.0442 |
| 受診していた       | 280                   | 30.0    | 23.6       | 26.4       | 20.0    | 0.9637 | 276                    | 34.8    | 21.4       | 25.0       | 18.8    | 0.9732 |
| 受診していない      | 65                    | 29.2    | 23.1       | 21.5       | 26.2    | 0.9918 | 61                     | 26.2    | 23.0       | 32.8       | 18.0    | 0.9877 |
| 【治療状況】       |                       |         |            |            |         |        |                        |         |            |            |         |        |
| 服薬あり         | 169                   | 24.9    | 21.9       | 19.5       | 33.7    | 1.0272 | 158                    | 28.5    | 20.3       | 20.3       | 31.0    | 1.0187 |
| 服薬なし         | 452                   | 22.1    | 23.9       | 27.7       | 26.3    | 1.0016 | 448                    | 25.7    | 24.1       | 24.6       | 25.7    | 1.0134 |
| 放置           | 73                    | 27.4    | 24.7       | 20.5       | 27.4    | 0.9952 | 69                     | 24.6    | 24.6       | 30.4       | 20.3    | 0.9895 |
| 完治           | 17                    | 23.5    | 29.4       | 23.5       | 23.5    | 0.9790 | 17                     | 17.6    | 35.3       | 23.5       | 23.5    | 0.9993 |
| 【骨折歴（60歳以降）】 |                       |         |            |            |         |        |                        |         |            |            |         |        |
| なし           | 4,398                 | 26.9    | 25.1       | 24.8       | 23.2    | 0.9758 | 4,297                  | 27.7    | 25.0       | 24.4       | 22.8    | 0.9906 |
| あり           | 519                   | 21.2    | 20.2       | 23.9       | 34.7    | 1.0335 | 496                    | 22.4    | 20.4       | 25.6       | 31.7    | 1.0383 |
| 【受診状況】       |                       |         |            |            |         |        |                        |         |            |            |         |        |
| 受診している       | 108                   | 19.4    | 14.8       | 24.1       | 41.7    | 1.0789 | 100                    | 18.0    | 20.0       | 22.0       | 40.0    | 1.0690 |
| 受診していた       | 365                   | 21.1    | 21.4       | 24.7       | 32.9    | 1.0226 | 349                    | 23.2    | 20.6       | 27.2       | 28.9    | 1.0273 |
| 受診していない      | 40                    | 32.5    | 22.5       | 15.0       | 30.0    | 0.9744 | 41                     | 31.7    | 17.1       | 22.0       | 29.3    | 1.0111 |
| 【治療状況】       |                       |         |            |            |         |        |                        |         |            |            |         |        |
| 服薬あり         | 137                   | 19.7    | 16.1       | 29.9       | 34.3    | 1.0433 | 127                    | 21.3    | 18.1       | 29.1       | 31.5    | 1.0238 |
| 服薬なし         | 293                   | 22.5    | 20.1       | 21.8       | 35.5    | 1.0332 | 280                    | 23.2    | 21.1       | 23.2       | 32.5    | 1.0426 |
| 放置           | 5                     | 20.0    | 60.0       | 0.0        | 20.0    | 0.9324 | 6                      | 33.3    | 33.3       | 0.0        | 33.3    | 0.9857 |
| 完治           | 84                    | 21.4    | 25.0       | 20.2       | 33.3    | 1.0145 | 84                     | 22.6    | 20.2       | 27.4       | 29.8    | 1.0452 |
| 【悪性新生物】      |                       |         |            |            |         |        |                        |         |            |            |         |        |
| なし           | 4,420                 | 26.8    | 24.3       | 24.7       | 24.1    | 0.9802 | 4,307                  | 27.5    | 24.7       | 24.4       | 23.4    | 0.9933 |
| あり           | 494                   | 21.3    | 27.1       | 24.7       | 26.9    | 0.9971 | 483                    | 24.0    | 23.2       | 26.1       | 26.7    | 1.0157 |
| 【受診状況】       |                       |         |            |            |         |        |                        |         |            |            |         |        |
| 受診している       | 292                   | 22.6    | 26.0       | 24.3       | 27.1    | 0.9926 | 288                    | 24.3    | 22.6       | 25.3       | 27.8    | 1.0171 |
| 受診していた       | 174                   | 20.1    | 28.7       | 24.7       | 26.4    | 0.9962 | 169                    | 24.9    | 23.7       | 27.2       | 24.3    | 1.0095 |
| 受診していない      | 24                    | 16.7    | 25.0       | 33.3       | 25.0    | 1.0178 | 23                     | 17.4    | 17.4       | 34.8       | 30.4    | 1.0224 |
| 【治療状況】       |                       |         |            |            |         |        |                        |         |            |            |         |        |
| 服薬あり         | 197                   | 20.3    | 25.4       | 23.4       | 31.0    | 1.0095 | 194                    | 21.1    | 23.7       | 24.2       | 30.9    | 1.0278 |
| 服薬なし         | 240                   | 25.0    | 25.8       | 25.0       | 24.2    | 0.9787 | 236                    | 27.1    | 22.5       | 26.3       | 24.2    | 1.0053 |
| 放置           | 4                     | 25.0    | 25.0       | 0.0        | 50.0    | 1.2076 | 3                      | 33.3    | 33.3       | 0.0        | 33.3    | 1.1114 |
| 完治           | 51                    | 9.8     | 35.3       | 33.3       | 21.6    | 1.0088 | 48                     | 20.8    | 22.9       | 35.4       | 20.8    | 0.9969 |
| 【パーキンソン病】    |                       |         |            |            |         |        |                        |         |            |            |         |        |
| なし           | 4,897                 | 26.4    | 24.6       | 24.7       | 24.3    | 0.9812 | 4,774                  | 27.3    | 24.6       | 24.5       | 23.6    | 0.9949 |
| あり           | 20                    | 5.0     | 10.0       | 25.0       | 60.0    | 1.1455 | 19                     | 5.3     | 15.8       | 21.1       | 57.9    | 1.1546 |
| 【受診状況】       |                       |         |            |            |         |        |                        |         |            |            |         |        |
| 受診している       | 19                    | 5.3     | 10.5       | 31.6       | 52.6    | 1.1386 | 19                     | 5.3     | 15.8       | 21.1       | 57.9    | 1.1581 |
| 受診していた       | 1                     | 0.0     | 0.0        | 0.0        | 100.0   | 1.1664 |                        | 0.0     | 0.0        | 0.0        | 0.0     |        |
| 【治療状況】       |                       |         |            |            |         |        |                        |         |            |            |         |        |
| 服薬あり         | 17                    | 5.9     | 11.8       | 29.4       | 52.9    | 1.1340 | 17                     | 5.9     | 17.6       | 17.6       | 58.8    | 1.1505 |
| 服薬なし         | 3                     | 0.0     | 0.0        | 33.3       | 66.7    | 1.1737 | 2                      | 0.0     | 0.0        | 50.0       | 50.0    | 1.2228 |

|                          | フランカーテスト（一致条件の正答反応時間） |         |            |            |         |        | フランカーテスト（不一致条件の正答反応時間） |         |            |            |         |        |
|--------------------------|-----------------------|---------|------------|------------|---------|--------|------------------------|---------|------------|------------|---------|--------|
|                          | 合計                    | 0.82秒以下 | 0.83～0.94秒 | 0.95～1.10秒 | 1.11秒以上 | 平均     | 合計                     | 0.84秒以下 | 0.85～0.96秒 | 0.97～1.12秒 | 1.13秒以上 | 平均     |
| <b>【アルツハイマー病】</b>        |                       |         |            |            |         |        |                        |         |            |            |         |        |
| なし                       | 4,910                 | 26.3    | 24.6       | 24.8       | 24.3    | 0.9815 | 4,787                  | 27.2    | 24.6       | 24.6       | 23.6    | 0.9953 |
| あり                       | 7                     | 14.3    | 0.0        | 0.0        | 85.7    | 1.2750 | 6                      | 0.0     | 16.7       | 0.0        | 83.3    | 1.2227 |
| <b>【受診状況】</b>            |                       |         |            |            |         |        |                        |         |            |            |         |        |
| 受診している                   | 3                     | 0.0     | 0.0        | 0.0        | 100.0   | 1.3727 | 3                      | 0.0     | 0.0        | 0.0        | 100.0   | 1.3334 |
| 受診していた                   | 3                     | 33.3    | 0.0        | 0.0        | 66.7    | 1.0345 | 3                      | 0.0     | 33.3       | 0.0        | 66.7    | 1.1121 |
| 受診していない                  | 1                     | 0.0     | 0.0        | 0.0        | 100.0   | 1.7033 | 1                      | 0.0     | 0.0        | 0.0        | 0.0     |        |
| <b>【治療状況】</b>            |                       |         |            |            |         |        |                        |         |            |            |         |        |
| 服薬あり                     | 4                     | 25.0    | 0.0        | 0.0        | 75.0    | 1.2276 | 4                      | 0.0     | 25.0       | 0.0        | 75.0    | 1.2238 |
| 服薬なし                     | 1                     | 0.0     | 0.0        | 0.0        | 100.0   | 1.1988 | 1                      | 0.0     | 0.0        | 0.0        | 100.0   | 1.2859 |
| 放置                       | 2                     | 0.0     | 0.0        | 0.0        | 100.0   | 1.4078 | 1                      | 0.0     | 0.0        | 0.0        | 100.0   | 1.1553 |
| <b>【うつ病】</b>             |                       |         |            |            |         |        |                        |         |            |            |         |        |
| なし                       | 4,769                 | 26.4    | 24.6       | 24.7       | 24.3    | 0.9812 | 4,646                  | 27.3    | 24.7       | 24.4       | 23.6    | 0.9943 |
| あり                       | 148                   | 22.3    | 24.3       | 25.7       | 27.7    | 1.0057 | 147                    | 23.1    | 20.4       | 28.6       | 27.9    | 1.0349 |
| <b>【受診状況】</b>            |                       |         |            |            |         |        |                        |         |            |            |         |        |
| 受診している                   | 74                    | 10.8    | 21.6       | 29.7       | 37.8    | 1.0629 | 74                     | 14.9    | 16.2       | 32.4       | 36.5    | 1.0851 |
| 受診していた                   | 62                    | 33.9    | 27.4       | 19.4       | 19.4    | 0.9511 | 61                     | 32.8    | 23.0       | 26.2       | 18.0    | 0.9818 |
| 受診していない                  | 9                     | 22.2    | 33.3       | 33.3       | 11.1    | 0.9472 | 9                      | 22.2    | 33.3       | 22.2       | 22.2    | 1.0049 |
| <b>【治療状況】</b>            |                       |         |            |            |         |        |                        |         |            |            |         |        |
| 服薬あり                     | 116                   | 20.7    | 20.7       | 27.6       | 31.0    | 1.0199 | 115                    | 20.0    | 20.0       | 30.4       | 29.6    | 1.0457 |
| 服薬なし                     | 14                    | 14.3    | 42.9       | 14.3       | 28.6    | 1.0407 | 14                     | 21.4    | 14.3       | 28.6       | 35.7    | 1.0870 |
| 放置                       | 4                     | 0.0     | 50.0       | 25.0       | 25.0    | 1.0193 | 4                      | 0.0     | 50.0       | 25.0       | 25.0    | 1.0618 |
| 完治                       | 11                    | 54.5    | 18.2       | 27.3       | 0.0     | 0.8518 | 11                     | 54.5    | 18.2       | 18.2       | 9.1     | 0.8971 |
| <b>【膠原病（リウマチを含む）】</b>    |                       |         |            |            |         |        |                        |         |            |            |         |        |
| なし                       | 4,803                 | 26.4    | 24.5       | 24.7       | 24.4    | 0.9813 | 4,683                  | 27.2    | 24.7       | 24.5       | 23.7    | 0.9951 |
| あり                       | 106                   | 20.8    | 22.6       | 29.2       | 27.4    | 1.0091 | 103                    | 27.2    | 16.5       | 29.1       | 27.2    | 1.0194 |
| <b>【受診状況】</b>            |                       |         |            |            |         |        |                        |         |            |            |         |        |
| 受診している                   | 70                    | 18.6    | 22.9       | 30.0       | 28.6    | 1.0220 | 67                     | 26.9    | 14.9       | 31.3       | 26.9    | 1.0252 |
| 受診していた                   | 29                    | 27.6    | 20.7       | 31.0       | 20.7    | 0.9791 | 29                     | 27.6    | 20.7       | 27.6       | 24.1    | 1.0031 |
| 受診していない                  | 6                     | 33.3    | 16.7       | 16.7       | 33.3    | 0.9581 | 6                      | 50.0    | 0.0        | 16.7       | 33.3    | 0.9800 |
| <b>【治療状況】</b>            |                       |         |            |            |         |        |                        |         |            |            |         |        |
| 服薬あり                     | 71                    | 19.7    | 25.4       | 31.0       | 23.9    | 1.0043 | 70                     | 25.7    | 18.6       | 30.0       | 25.7    | 1.0201 |
| 服薬なし                     | 31                    | 25.8    | 16.1       | 25.8       | 32.3    | 1.0116 | 29                     | 31.0    | 13.8       | 27.6       | 27.6    | 1.0063 |
| 放置                       | 6                     | 33.3    | 33.3       | 16.7       | 16.7    | 0.9047 | 6                      | 50.0    | 16.7       | 16.7       | 16.7    | 0.9277 |
| 完治                       | 1                     | 0.0     | 0.0        | 0.0        | 100.0   | 1.2436 | 1                      | 0.0     | 0.0        | 0.0        | 100.0   | 1.2220 |
| <b>【1日で服用する薬の種類】</b>     |                       |         |            |            |         |        |                        |         |            |            |         |        |
| なし                       | 1,426                 | 31.6    | 25.7       | 23.5       | 19.2    | 0.9485 | 1,391                  | 32.1    | 26.2       | 23.7       | 17.9    | 0.9627 |
| 1-2個                     | 1,824                 | 26.6    | 25.6       | 25.9       | 21.9    | 0.9728 | 1,789                  | 27.8    | 24.8       | 24.9       | 22.5    | 0.9896 |
| 3-4個                     | 1,039                 | 22.2    | 24.4       | 23.0       | 30.4    | 1.0095 | 1,007                  | 23.0    | 24.8       | 23.2       | 28.9    | 1.0203 |
| 5個以上                     | 628                   | 20.1    | 19.3       | 27.1       | 33.6    | 1.0387 | 606                    | 20.8    | 19.6       | 27.4       | 32.2    | 1.0478 |
| <b>【要介護認定】</b>           |                       |         |            |            |         |        |                        |         |            |            |         |        |
| なし                       | 4,704                 | 26.8    | 25.1       | 24.5       | 23.6    | 0.9763 | 4,589                  | 27.7    | 24.9       | 24.5       | 22.9    | 0.9910 |
| 要支援1                     | 49                    | 8.2     | 10.2       | 20.4       | 61.2    | 1.1810 | 48                     | 8.3     | 12.5       | 18.8       | 60.4    | 1.1797 |
| 要支援2                     | 51                    | 13.7    | 9.8        | 33.3       | 43.1    | 1.0973 | 51                     | 9.8     | 17.6       | 25.5       | 47.1    | 1.1191 |
| 要介護1                     | 35                    | 14.3    | 11.4       | 11.4       | 62.9    | 1.1865 | 29                     | 13.8    | 17.2       | 24.1       | 44.8    | 1.1384 |
| 要介護2                     | 36                    | 19.4    | 13.9       | 36.1       | 30.6    | 1.0513 | 36                     | 22.2    | 13.9       | 36.1       | 27.8    | 1.0394 |
| 要介護3                     | 17                    | 17.6    | 29.4       | 29.4       | 23.5    | 1.0349 | 15                     | 26.7    | 33.3       | 20.0       | 20.0    | 0.9700 |
| 要介護4                     | 10                    | 30.0    | 10.0       | 40.0       | 20.0    | 1.0251 | 10                     | 20.0    | 20.0       | 30.0       | 30.0    | 1.0623 |
| 要介護5                     | 14                    | 28.6    | 7.1        | 57.1       | 7.1     | 0.9631 | 14                     | 21.4    | 28.6       | 35.7       | 14.3    | 0.9800 |
| <b>【2年間にて体重が5%以上減】</b>   |                       |         |            |            |         |        |                        |         |            |            |         |        |
| いいえ                      | 4,322                 | 26.8    | 25.0       | 24.2       | 23.9    | 0.9772 | 4,210                  | 27.8    | 24.9       | 24.6       | 22.8    | 0.9907 |
| はい                       | 594                   | 22.4    | 21.2       | 28.3       | 28.1    | 1.0166 | 582                    | 22.7    | 22.3       | 24.4       | 30.6    | 1.0315 |
| <b>【痛みによって、日常生活を控える】</b> |                       |         |            |            |         |        |                        |         |            |            |         |        |
| いいえ                      | 4,368                 | 27.0    | 24.8       | 24.4       | 23.9    | 0.9773 | 4,259                  | 27.9    | 24.6       | 24.6       | 23.0    | 0.9917 |
| はい                       | 549                   | 20.8    | 22.6       | 27.7       | 29.0    | 1.0181 | 534                    | 21.7    | 24.5       | 24.0       | 29.8    | 1.0266 |
| <b>【睡眠薬・精神安定剤を使用】</b>    |                       |         |            |            |         |        |                        |         |            |            |         |        |
| 全くない                     | 4,009                 | 27.2    | 24.7       | 24.4       | 23.7    | 0.9776 | 3,909                  | 28.0    | 24.7       | 24.3       | 23.0    | 0.9910 |
| ほとんどない                   | 124                   | 25.0    | 33.9       | 24.2       | 16.9    | 0.9516 | 122                    | 27.0    | 32.8       | 19.7       | 20.5    | 0.9712 |
| ときどき                     | 279                   | 26.5    | 23.3       | 26.2       | 24.0    | 0.9835 | 273                    | 28.2    | 23.8       | 24.9       | 23.1    | 0.9971 |
| ほとんどいつも                  | 505                   | 19.4    | 21.8       | 26.5       | 32.3    | 1.0227 | 489                    | 20.4    | 21.9       | 27.2       | 30.5    | 1.0377 |
| <b>【眠れなくて困る】</b>         |                       |         |            |            |         |        |                        |         |            |            |         |        |
| 全くない                     | 2,770                 | 27.0    | 24.2       | 24.1       | 24.7    | 0.9811 | 2,692                  | 27.7    | 24.6       | 24.1       | 23.6    | 0.9936 |
| ほとんどない                   | 1,012                 | 27.1    | 25.3       | 25.5       | 22.1    | 0.9724 | 991                    | 28.3    | 24.9       | 24.9       | 21.9    | 0.9883 |
| ときどき                     | 919                   | 23.5    | 24.5       | 26.0       | 26.0    | 0.9934 | 896                    | 24.9    | 24.0       | 25.6       | 25.6    | 1.0059 |
| ほとんどいつも                  | 215                   | 24.2    | 26.0       | 24.2       | 25.6    | 0.9877 | 213                    | 25.8    | 23.9       | 23.5       | 26.8    | 1.0122 |
| <b>【夜・早朝に目覚めてしまう】</b>    |                       |         |            |            |         |        |                        |         |            |            |         |        |
| 全くない                     | 1,051                 | 27.3    | 23.7       | 23.6       | 25.4    | 0.9846 | 1,021                  | 28.2    | 24.1       | 23.8       | 23.9    | 0.9968 |
| ほとんどない                   | 803                   | 27.5    | 24.7       | 25.8       | 22.0    | 0.9683 | 786                    | 27.6    | 25.4       | 24.8       | 22.1    | 0.9840 |
| ときどき                     | 1,683                 | 26.1    | 26.2       | 23.9       | 23.8    | 0.9788 | 1,642                  | 27.6    | 25.1       | 24.5       | 22.7    | 0.9906 |
| ほとんどいつも                  | 1,380                 | 25.0    | 23.2       | 26.0       | 25.8    | 0.9915 | 1,344                  | 25.6    | 23.7       | 24.9       | 25.7    | 1.0075 |
| <b>【朝、起きたときに疲労感を感じる】</b> |                       |         |            |            |         |        |                        |         |            |            |         |        |
| 全くない                     | 3,258                 | 27.3    | 24.3       | 23.2       | 25.3    | 0.9823 | 3,172                  | 27.7    | 24.4       | 23.6       | 24.2    | 0.9961 |
| ほとんどない                   | 857                   | 24.5    | 26.4       | 28.0       | 21.1    | 0.9750 | 842                    | 25.8    | 26.4       | 26.2       | 21.6    | 0.9927 |
| ときどき                     | 655                   | 23.5    | 24.3       | 27.5       | 24.7    | 0.9900 | 633                    | 26.1    | 23.9       | 26.2       | 23.9    | 0.9965 |
| ほとんどいつも                  | 147                   | 26.5    | 21.8       | 27.9       | 23.8    | 0.9779 | 146                    | 28.1    | 19.9       | 27.4       | 24.7    | 0.9964 |

|                        | フランカーテスト（一致条件の正答反応時間） |         |            |            |         |        | フランカーテスト（不一致条件の正答反応時間） |         |            |            |         |        |
|------------------------|-----------------------|---------|------------|------------|---------|--------|------------------------|---------|------------|------------|---------|--------|
|                        | 合計                    | 0.82秒以下 | 0.83～0.94秒 | 0.95～1.10秒 | 1.11秒以上 | 平均     | 合計                     | 0.84秒以下 | 0.85～0.96秒 | 0.97～1.12秒 | 1.13秒以上 | 平均     |
| 【日中、昼寝が必要なくらい眠くなる】     |                       |         |            |            |         |        |                        |         |            |            |         |        |
| 全くない                   | 1,815                 | 26.4    | 25.8       | 23.9       | 23.9    | 0.9750 | 1,774                  | 27.7    | 25.5       | 22.8       | 24.0    | 0.9899 |
| ほとんどない                 | 785                   | 29.2    | 24.5       | 25.6       | 20.8    | 0.9644 | 768                    | 31.0    | 23.7       | 26.4       | 18.9    | 0.9780 |
| ときどき                   | 1,599                 | 26.7    | 25.0       | 24.0       | 24.3    | 0.9824 | 1,553                  | 26.7    | 25.6       | 24.6       | 23.1    | 0.9963 |
| ほとんどいつも                | 718                   | 21.7    | 20.6       | 27.6       | 30.1    | 1.0174 | 698                    | 22.8    | 20.6       | 26.8       | 29.8    | 1.0276 |
| 【この1年間に転んだ経験】          |                       |         |            |            |         |        |                        |         |            |            |         |        |
| なし                     | 4,181                 | 26.8    | 25.1       | 24.6       | 23.4    | 0.9758 | 4,076                  | 27.8    | 24.9       | 24.7       | 22.6    | 0.9899 |
| あり                     | 730                   | 22.5    | 21.6       | 25.6       | 30.3    | 1.0188 | 711                    | 22.9    | 22.8       | 24.1       | 30.2    | 1.0300 |
| 【現在、転ぶことの怖さ】           |                       |         |            |            |         |        |                        |         |            |            |         |        |
| 全く怖くない                 | 1,860                 | 30.3    | 26.3       | 23.3       | 20.1    | 0.9517 | 1,816                  | 31.3    | 26.1       | 22.3       | 20.3    | 0.9692 |
| 怖くない                   | 890                   | 27.6    | 26.3       | 24.8       | 21.2    | 0.9690 | 867                    | 27.8    | 24.9       | 26.9       | 20.4    | 0.9830 |
| やや怖い                   | 1,749                 | 22.6    | 23.2       | 25.5       | 28.7    | 1.0069 | 1,707                  | 23.5    | 23.8       | 26.0       | 26.7    | 1.0203 |
| 大変怖い                   | 417                   | 21.1    | 18.7       | 27.6       | 32.6    | 1.0382 | 403                    | 22.8    | 19.9       | 23.6       | 33.7    | 1.0365 |
| 【新聞を読む事が出来る（眼鏡使用可）】    |                       |         |            |            |         |        |                        |         |            |            |         |        |
| 読める                    | 4,849                 | 26.5    | 24.7       | 24.8       | 24.0    | 0.9792 | 4,731                  | 27.4    | 24.7       | 24.6       | 23.3    | 0.9935 |
| 見出しは読める                | 60                    | 13.3    | 13.3       | 20.0       | 53.3    | 1.1742 | 54                     | 14.8    | 11.1       | 18.5       | 55.6    | 1.1555 |
| ほとんど読めない               | 8                     | 0.0     | 12.5       | 25.0       | 62.5    | 1.1642 | 8                      | 0.0     | 25.0       | 12.5       | 62.5    | 1.1464 |
| 見出しは読める・ほとんど読めない       | 68                    | 11.8    | 13.2       | 20.6       | 54.4    | 1.1731 | 62                     | 12.9    | 12.9       | 17.7       | 56.5    | 1.1543 |
| 【耳は普通に聞こえる（補聴器使用可）】    |                       |         |            |            |         |        |                        |         |            |            |         |        |
| 普通                     | 4,639                 | 26.7    | 24.9       | 24.7       | 23.7    | 0.9779 | 4,530                  | 27.4    | 25.0       | 24.3       | 23.2    | 0.9923 |
| 大きい声で                  | 197                   | 15.2    | 18.3       | 22.3       | 44.2    | 1.0937 | 183                    | 18.0    | 18.6       | 22.4       | 41.0    | 1.0934 |
| ほとんど聞こえない              | 6                     | 0.0     | 16.7       | 50.0       | 33.3    | 1.0875 | 6                      | 0.0     | 16.7       | 50.0       | 33.3    | 1.0860 |
| 大きい声で・ほとんど聞こえない        | 203                   | 14.8    | 18.2       | 23.2       | 43.8    | 1.0935 | 189                    | 17.5    | 18.5       | 23.3       | 40.7    | 1.0932 |
| 【日常生活で杖・歩行器使用】         |                       |         |            |            |         |        |                        |         |            |            |         |        |
| いいえ                    | 4,680                 | 27.1    | 25.2       | 24.8       | 22.9    | 0.9728 | 4,570                  | 27.9    | 25.1       | 24.6       | 22.4    | 0.9883 |
| はい                     | 223                   | 10.3    | 11.7       | 22.4       | 55.6    | 1.1736 | 209                    | 11.0    | 13.9       | 23.0       | 52.2    | 1.1564 |
| 【何年間学校に通ったか まとめ】       |                       |         |            |            |         |        |                        |         |            |            |         |        |
| 9年以下                   | 1,760                 | 17.6    | 19.4       | 27.6       | 35.4    | 1.0506 | 1,684                  | 18.1    | 20.3       | 27.8       | 33.8    | 1.0575 |
| 10-12年                 | 2,042                 | 29.4    | 26.9       | 23.8       | 19.8    | 0.9534 | 2,010                  | 31.0    | 26.0       | 23.3       | 19.7    | 0.9696 |
| 13年以上                  | 1,102                 | 34.5    | 28.7       | 21.8       | 15.1    | 0.9228 | 1,087                  | 34.3    | 28.7       | 21.6       | 15.4    | 0.9459 |
| 【日常生活で尿もれ】             |                       |         |            |            |         |        |                        |         |            |            |         |        |
| なし                     | 3,652                 | 27.8    | 24.9       | 24.0       | 23.2    | 0.9730 | 3,556                  | 28.8    | 24.5       | 24.3       | 22.4    | 0.9875 |
| あり                     | 1,262                 | 21.9    | 23.5       | 26.8       | 27.9    | 1.0077 | 1,234                  | 22.5    | 24.7       | 25.3       | 27.5    | 1.0189 |
| 【尿もれの状況】               |                       |         |            |            |         |        |                        |         |            |            |         |        |
| 1日に数回                  | 190                   | 19.5    | 17.9       | 21.1       | 41.6    | 1.0620 | 183                    | 18.6    | 18.6       | 26.8       | 36.1    | 1.0658 |
| 1週間に数回                 | 313                   | 19.2    | 22.4       | 29.1       | 29.4    | 1.0201 | 308                    | 21.4    | 21.8       | 27.9       | 28.9    | 1.0329 |
| 1ヶ月に数回                 | 362                   | 21.8    | 26.0       | 26.5       | 25.7    | 1.0025 | 352                    | 23.0    | 28.4       | 22.4       | 26.1    | 1.0085 |
| 1年に数回                  | 397                   | 25.2    | 25.2       | 27.5       | 22.2    | 0.9764 | 391                    | 24.8    | 26.9       | 24.8       | 23.5    | 0.9947 |
| 【記憶に関しての問題あり】          |                       |         |            |            |         |        |                        |         |            |            |         |        |
| いいえ                    | 3,882                 | 26.8    | 25.1       | 24.5       | 23.6    | 0.9761 | 3,782                  | 27.8    | 24.7       | 24.6       | 22.9    | 0.9904 |
| はい                     | 1,034                 | 24.4    | 22.5       | 25.6       | 27.5    | 1.0036 | 1,010                  | 24.9    | 23.9       | 24.5       | 26.8    | 1.0151 |
| 【物を置いた場所を忘れることが多くなった】  |                       |         |            |            |         |        |                        |         |            |            |         |        |
| いいえ                    | 2,076                 | 27.0    | 25.0       | 25.4       | 22.6    | 0.9736 | 2,016                  | 28.2    | 24.6       | 25.5       | 21.6    | 0.9869 |
| はい                     | 2,841                 | 25.8    | 24.2       | 24.3       | 25.8    | 0.9880 | 2,777                  | 26.4    | 24.5       | 23.8       | 25.2    | 1.0019 |
| 【親しい友人・知人の名前を忘れる】      |                       |         |            |            |         |        |                        |         |            |            |         |        |
| いいえ                    | 3,728                 | 26.1    | 24.8       | 24.8       | 24.3    | 0.9820 | 3,629                  | 27.0    | 24.7       | 24.9       | 23.3    | 0.9947 |
| はい                     | 1,189                 | 26.8    | 23.9       | 24.4       | 24.9    | 0.9816 | 1,164                  | 27.7    | 24.0       | 23.3       | 25.1    | 0.9982 |
| 【周囲より、忘れっぽくなったと言われる】   |                       |         |            |            |         |        |                        |         |            |            |         |        |
| いいえ                    | 3,923                 | 26.4    | 24.6       | 25.1       | 23.9    | 0.9805 | 3,824                  | 27.2    | 24.4       | 25.0       | 23.4    | 0.9946 |
| はい                     | 994                   | 25.9    | 24.4       | 23.2       | 26.5    | 0.9875 | 969                    | 27.2    | 25.1       | 22.7       | 25.0    | 0.9995 |
| 【物忘れ防止の為にメモをとる】        |                       |         |            |            |         |        |                        |         |            |            |         |        |
| いいえ                    | 2,018                 | 26.1    | 23.2       | 25.1       | 25.7    | 0.9886 | 1,958                  | 26.3    | 24.5       | 24.3       | 25.0    | 1.0022 |
| はい                     | 2,899                 | 26.4    | 25.5       | 24.5       | 23.6    | 0.9772 | 2,835                  | 27.8    | 24.6       | 24.7       | 22.9    | 0.9910 |
| 【正しい言葉を思い出す事が難しいと感じる】  |                       |         |            |            |         |        |                        |         |            |            |         |        |
| いいえ                    | 3,402                 | 28.4    | 25.1       | 24.2       | 22.3    | 0.9691 | 3,327                  | 29.1    | 25.1       | 23.7       | 22.2    | 0.9846 |
| はい                     | 1,512                 | 21.6    | 23.3       | 25.9       | 29.2    | 1.0107 | 1,463                  | 23.0    | 23.3       | 26.4       | 27.3    | 1.0206 |
| 【最近の出来事を思い出す事が難しいと感じる】 |                       |         |            |            |         |        |                        |         |            |            |         |        |
| いいえ                    | 3,961                 | 26.5    | 24.8       | 25.2       | 23.5    | 0.9773 | 3,866                  | 27.3    | 24.8       | 24.9       | 23.0    | 0.9920 |
| はい                     | 956                   | 25.3    | 23.5       | 22.8       | 28.3    | 1.0011 | 927                    | 26.8    | 23.6       | 23.1       | 26.5    | 1.0104 |
| 【聞いたこと見たことを忘れる事がある】    |                       |         |            |            |         |        |                        |         |            |            |         |        |
| いいえ                    | 2,867                 | 27.2    | 24.8       | 24.6       | 23.4    | 0.9752 | 2,806                  | 28.0    | 24.2       | 24.5       | 23.3    | 0.9915 |
| はい                     | 2,050                 | 25.0    | 24.2       | 24.9       | 25.9    | 0.9912 | 1,987                  | 26.1    | 25.0       | 24.6       | 24.3    | 1.0013 |
| 【普段、自分は健康だと思う】         |                       |         |            |            |         |        |                        |         |            |            |         |        |
| 非常に健康である               | 880                   | 28.3    | 25.7       | 24.1       | 21.9    | 0.9633 | 857                    | 29.6    | 25.4       | 22.4       | 22.5    | 0.9782 |
| まあ健康である                | 3,274                 | 26.5    | 24.7       | 25.1       | 23.6    | 0.9785 | 3,196                  | 27.4    | 24.8       | 25.1       | 22.7    | 0.9926 |
| あまり健康ではない              | 649                   | 23.0    | 24.3       | 22.8       | 29.9    | 1.0118 | 631                    | 23.6    | 23.9       | 23.9       | 28.5    | 1.0228 |
| 健康ではない                 | 114                   | 21.9    | 14.0       | 28.9       | 35.1    | 1.0533 | 109                    | 22.0    | 14.7       | 27.5       | 35.8    | 1.0614 |
| 【散歩を1週間に何日していますか】      |                       |         |            |            |         |        |                        |         |            |            |         |        |
| 毎日                     | 1,421                 | 25.4    | 22.9       | 26.7       | 25.0    | 0.9908 | 1,377                  | 25.3    | 24.2       | 26.3       | 24.3    | 1.0055 |
| 5-6日                   | 319                   | 26.6    | 27.9       | 26.3       | 19.1    | 0.9612 | 318                    | 27.0    | 24.2       | 28.9       | 19.8    | 0.9876 |
| 2-4日                   | 1,028                 | 27.9    | 24.3       | 24.8       | 23.0    | 0.9672 | 1,008                  | 28.8    | 24.1       | 25.0       | 22.1    | 0.9852 |
| 1日以下                   | 226                   | 34.1    | 22.6       | 23.9       | 19.5    | 0.9501 | 218                    | 35.3    | 25.2       | 22.9       | 16.5    | 0.9470 |
| していない                  | 1,923                 | 25.1    | 25.6       | 23.1       | 26.3    | 0.9904 | 1,872                  | 26.8    | 25.1       | 22.4       | 25.7    | 1.0008 |

|                            | フランカーテスト（一致条件の正答反応時間） |         |            |            |         |        | フランカーテスト（不一致条件の正答反応時間） |         |            |            |         |        |
|----------------------------|-----------------------|---------|------------|------------|---------|--------|------------------------|---------|------------|------------|---------|--------|
|                            | 合計                    | 0.82秒以下 | 0.83～0.94秒 | 0.95～1.10秒 | 1.11秒以上 | 平均     | 合計                     | 0.84秒以下 | 0.85～0.96秒 | 0.97～1.12秒 | 1.13秒以上 | 平均     |
| 【軽い運動・体操を1週間に何日しているか】      |                       |         |            |            |         |        |                        |         |            |            |         |        |
| 毎日                         | 1,522                 | 26.1    | 26.0       | 24.3       | 23.7    | 0.9747 | 1,494                  | 26.8    | 25.2       | 24.8       | 23.2    | 0.9943 |
| 5-6日                       | 279                   | 32.6    | 21.9       | 29.7       | 15.8    | 0.9378 | 277                    | 29.2    | 26.7       | 26.0       | 18.1    | 0.9630 |
| 2-4日                       | 960                   | 28.2    | 25.1       | 23.8       | 22.9    | 0.9680 | 940                    | 29.0    | 23.9       | 24.4       | 22.7    | 0.9825 |
| 1日以下                       | 284                   | 28.5    | 22.9       | 25.4       | 23.2    | 0.9859 | 270                    | 32.6    | 24.4       | 22.2       | 20.7    | 0.9785 |
| していない                      | 1,863                 | 24.0    | 23.9       | 24.8       | 27.3    | 1.0010 | 1,803                  | 25.3    | 24.1       | 24.7       | 26.0    | 1.0110 |
| 【定期的な運動・スポーツを1週間に何日しているか】  |                       |         |            |            |         |        |                        |         |            |            |         |        |
| 毎日                         | 147                   | 37.4    | 23.8       | 23.1       | 15.6    | 0.9200 | 144                    | 36.1    | 22.9       | 22.9       | 18.1    | 0.9527 |
| 5-6日                       | 134                   | 33.6    | 27.6       | 22.4       | 16.4    | 0.9199 | 134                    | 37.3    | 24.6       | 20.9       | 17.2    | 0.9413 |
| 2-4日                       | 926                   | 33.8    | 25.9       | 23.9       | 16.4    | 0.9349 | 913                    | 33.1    | 26.9       | 23.3       | 16.6    | 0.9547 |
| 1日以下                       | 584                   | 28.3    | 28.4       | 22.3       | 21.1    | 0.9571 | 572                    | 29.4    | 28.0       | 22.6       | 20.1    | 0.9749 |
| していない                      | 3,119                 | 22.8    | 23.4       | 25.6       | 28.2    | 1.0062 | 3,023                  | 24.1    | 23.3       | 25.6       | 27.1    | 1.0164 |
| 【1日で座ったり寝転んでいる合計時間】        |                       |         |            |            |         |        |                        |         |            |            |         |        |
| 120分未満                     | 64                    | 25.0    | 20.3       | 28.1       | 26.6    | 1.0010 | 62                     | 24.2    | 24.2       | 24.2       | 27.4    | 1.0169 |
| 120-240分未満                 | 930                   | 24.5    | 22.4       | 26.5       | 26.7    | 0.9957 | 905                    | 26.5    | 22.5       | 24.5       | 26.4    | 1.0108 |
| 240-360分未満                 | 1,712                 | 28.1    | 25.7       | 23.7       | 22.5    | 0.9719 | 1,670                  | 28.0    | 25.8       | 24.3       | 21.9    | 0.9872 |
| 360-480分未満                 | 1,231                 | 25.4    | 25.4       | 24.5       | 24.7    | 0.9835 | 1,201                  | 26.4    | 26.1       | 24.1       | 23.5    | 0.9952 |
| 480分以上                     | 980                   | 25.9    | 23.9       | 25.0       | 25.2    | 0.9831 | 955                    | 27.5    | 22.4       | 25.7       | 24.4    | 0.9949 |
| 【1週間に市内に外出回数】              |                       |         |            |            |         |        |                        |         |            |            |         |        |
| 1回未満                       | 16                    | 0.0     | 0.0        | 25.0       | 75.0    | 1.2998 | 13                     | 0.0     | 0.0        | 23.1       | 76.9    | 1.2615 |
| 1-3回                       | 649                   | 19.3    | 19.9       | 26.7       | 34.2    | 1.0431 | 625                    | 19.5    | 21.0       | 27.4       | 32.2    | 1.0503 |
| 4-6回                       | 1,340                 | 28.1    | 26.1       | 23.1       | 22.6    | 0.9663 | 1,314                  | 29.3    | 24.4       | 24.4       | 21.9    | 0.9809 |
| 7回以上                       | 2,911                 | 27.1    | 25.0       | 25.0       | 22.8    | 0.9737 | 2,840                  | 28.0    | 25.5       | 24.0       | 22.5    | 0.9891 |
| 【市内外出の主な手段】                |                       |         |            |            |         |        |                        |         |            |            |         |        |
| 自家用車以外                     | 1,648                 | 20.0    | 22.9       | 26.3       | 30.8    | 1.0228 | 1,599                  | 21.8    | 22.4       | 26.6       | 29.2    | 1.0339 |
| 自家用車                       | 3,254                 | 29.5    | 25.5       | 24.0       | 21.0    | 0.9604 | 3,181                  | 29.9    | 25.7       | 23.5       | 20.9    | 0.9758 |
| 【1週間に市外に外出回数】              |                       |         |            |            |         |        |                        |         |            |            |         |        |
| 1回未満                       | 2,057                 | 21.7    | 22.6       | 25.4       | 30.3    | 1.0166 | 1,996                  | 22.2    | 23.8       | 25.7       | 28.3    | 1.0246 |
| 1-3回                       | 2,240                 | 29      | 25.7       | 24.3       | 20.9    | 0.9600 | 2,193                  | 29.7    | 25.2       | 24.2       | 20.9    | 0.9780 |
| 4-6回                       | 438                   | 32.2    | 28.3       | 23.3       | 16.2    | 0.9393 | 427                    | 36.1    | 24.6       | 22.2       | 17.1    | 0.9547 |
| 7回以上                       | 181                   | 30.4    | 23.8       | 26         | 19.9    | 0.9592 | 176                    | 30.7    | 25.6       | 21.6       | 22.2    | 0.9812 |
| 【市外外出の主な手段】                |                       |         |            |            |         |        |                        |         |            |            |         |        |
| 自家用車以外                     | 1,202                 | 24.5    | 24.9       | 25.5       | 25.1    | 0.9904 | 1,168                  | 26.0    | 24.9       | 24.7       | 24.3    | 1.0025 |
| 自家用車                       | 2,998                 | 29.1    | 25.4       | 24.2       | 21.3    | 0.9625 | 2,930                  | 29.7    | 25.1       | 24.3       | 20.9    | 0.9779 |
| 【職業（有償）を持っている】             |                       |         |            |            |         |        |                        |         |            |            |         |        |
| はい                         | 1,442                 | 30.2    | 25.2       | 24.6       | 20.0    | 0.9538 | 1,417                  | 31.5    | 24.8       | 24.0       | 19.8    | 0.9712 |
| いいえ                        | 3,475                 | 24.7    | 24.3       | 24.8       | 26.2    | 0.9936 | 3,376                  | 25.4    | 24.5       | 24.8       | 25.4    | 1.0058 |
| 【ボランティアの経験】                |                       |         |            |            |         |        |                        |         |            |            |         |        |
| はい                         | 1,544                 | 29.7    | 24.4       | 25.1       | 20.7    | 0.9576 | 1,509                  | 30.9    | 24.6       | 24.9       | 19.6    | 0.9718 |
| いいえ                        | 3,372                 | 24.7    | 24.6       | 24.6       | 26.1    | 0.9931 | 3,283                  | 25.4    | 24.6       | 24.4       | 25.6    | 1.0066 |
| 【現在一人暮らし】                  |                       |         |            |            |         |        |                        |         |            |            |         |        |
| はい                         | 495                   | 21.8    | 22.8       | 21.8       | 33.5    | 1.0265 | 478                    | 22.2    | 22.0       | 25.9       | 29.9    | 1.0340 |
| いいえ                        | 4,421                 | 26.8    | 24.8       | 25.1       | 23.4    | 0.9769 | 4,314                  | 27.7    | 24.8       | 24.4       | 23.0    | 0.9914 |
| 【配偶者と暮らしている】               |                       |         |            |            |         |        |                        |         |            |            |         |        |
| はい                         | 3,795                 | 28.5    | 25.0       | 25.1       | 21.4    | 0.9647 | 3,714                  | 29.3    | 25.1       | 24.2       | 21.4    | 0.9813 |
| いいえ                        | 1,121                 | 18.9    | 23.0       | 23.6       | 34.4    | 1.0400 | 1,078                  | 19.9    | 22.6       | 25.7       | 31.8    | 1.0445 |
| 【現在、どのくらい噛めて食べられるか】        |                       |         |            |            |         |        |                        |         |            |            |         |        |
| 何でも噛める                     | 3,206                 | 27.7    | 25.5       | 24.6       | 22.2    | 0.9689 | 3,134                  | 28.8    | 25.4       | 24.1       | 21.7    | 0.9843 |
| たいてい噛める                    | 1,571                 | 24.7    | 23.3       | 25.0       | 27.0    | 0.9978 | 1,527                  | 25.1    | 23.4       | 25.1       | 26.3    | 1.0095 |
| あまり噛めない                    | 132                   | 11.4    | 18.2       | 24.2       | 46.2    | 1.1023 | 125                    | 12.0    | 17.6       | 27.2       | 43.2    | 1.1049 |
| ほとんど噛めない                   | 7                     | 14.3    | 14.3       | 28.6       | 42.9    | 1.1081 | 6                      | 16.7    | 16.7       | 33.3       | 33.3    | 1.0685 |
| 全く噛めない                     | 0                     |         |            |            |         |        | 0                      |         |            |            |         |        |
| 【現在 お酒を飲みますか】              |                       |         |            |            |         |        |                        |         |            |            |         |        |
| 飲まない                       | 2,285                 | 23.7    | 24.8       | 25.3       | 26.3    | 0.9959 | 2,222                  | 25.7    | 24.3       | 24.7       | 25.3    | 1.0033 |
| やめた                        | 376                   | 22.9    | 23.1       | 27.1       | 26.9    | 1.0050 | 366                    | 22.1    | 24.0       | 27.0       | 26.8    | 1.0223 |
| 飲む                         | 2,255                 | 29.5    | 24.6       | 23.8       | 22.1    | 0.9639 | 2,204                  | 29.5    | 24.9       | 24.0       | 21.6    | 0.9834 |
| 【現在 タバコを吸ってますか】            |                       |         |            |            |         |        |                        |         |            |            |         |        |
| 吸わない                       | 2,908                 | 24.6    | 23.6       | 25.7       | 26.1    | 0.9955 | 2,834                  | 25.9    | 24.1       | 24.6       | 25.4    | 1.0051 |
| やめた                        | 1,518                 | 28.8    | 26.1       | 23.3       | 21.9    | 0.9604 | 1,486                  | 28.9    | 25.6       | 23.6       | 21.9    | 0.9826 |
| 吸っている                      | 490                   | 28.8    | 25.5       | 23.5       | 22.2    | 0.9677 | 472                    | 29.4    | 23.9       | 27.3       | 19.3    | 0.9791 |
| 【GDS 自分の生活に満足】             |                       |         |            |            |         |        |                        |         |            |            |         |        |
| はい                         | 4,403                 | 26.6    | 24.6       | 24.2       | 24.6    | 0.9809 | 4,292                  | 27.7    | 24.3       | 24.3       | 23.7    | 0.9949 |
| いいえ                        | 513                   | 23.6    | 24.4       | 29.4       | 22.6    | 0.9905 | 500                    | 23.2    | 26.8       | 26.4       | 23.6    | 1.0019 |
| 【GDS やってきた事・趣味の多くを最近やめた】   |                       |         |            |            |         |        |                        |         |            |            |         |        |
| いいえ                        | 3,677                 | 28.1    | 25.3       | 24.6       | 22.0    | 0.9675 | 3,595                  | 28.7    | 25.5       | 24.5       | 21.4    | 0.9830 |
| はい                         | 1,239                 | 21.0    | 22.2       | 25.2       | 31.6    | 1.0248 | 1,197                  | 22.6    | 21.8       | 24.8       | 30.7    | 1.0333 |
| 【GDS 人生をむなしと感じる】           |                       |         |            |            |         |        |                        |         |            |            |         |        |
| いいえ                        | 4,407                 | 27.1    | 24.8       | 24.6       | 23.4    | 0.9744 | 4,308                  | 28.0    | 24.8       | 24.4       | 22.8    | 0.9894 |
| はい                         | 509                   | 18.9    | 22.4       | 25.7       | 33.0    | 1.0471 | 484                    | 20.2    | 22.1       | 25.4       | 32.2    | 1.0506 |
| 【GDS 退屈と感じる事がよくある】         |                       |         |            |            |         |        |                        |         |            |            |         |        |
| いいえ                        | 4,150                 | 27.1    | 24.8       | 24.3       | 23.7    | 0.9759 | 4,052                  | 28.2    | 24.9       | 24.0       | 23.0    | 0.9899 |
| はい                         | 766                   | 21.8    | 23.0       | 26.9       | 28.3    | 1.0143 | 740                    | 21.9    | 22.6       | 27.7       | 27.8    | 1.0266 |
| 【GDS 普段は気分は良いほう】           |                       |         |            |            |         |        |                        |         |            |            |         |        |
| はい                         | 4,740                 | 26.2    | 24.6       | 24.6       | 24.6    | 0.9821 | 4,621                  | 27.2    | 24.5       | 24.5       | 23.8    | 0.9958 |
| いいえ                        | 173                   | 27.2    | 23.7       | 27.7       | 21.4    | 0.9776 | 168                    | 26.2    | 26.8       | 25.0       | 22.0    | 0.9897 |
| 【GDS 自分に悪いことが起こると不安がありますか】 |                       |         |            |            |         |        |                        |         |            |            |         |        |
| いいえ                        | 3,681                 | 26.7    | 25.4       | 24.1       | 23.8    | 0.9765 | 3,593                  | 27.5    | 25.4       | 24.2       | 22.8    | 0.9910 |
| はい                         | 1,235                 | 24.9    | 22.0       | 26.6       | 26.4    | 0.9980 | 1,199                  | 26.2    | 21.9       | 25.6       | 26.4    | 1.0094 |
| 【GDS いつも幸せと感じている】          |                       |         |            |            |         |        |                        |         |            |            |         |        |
| はい                         | 4,465                 | 26.1    | 24.8       | 24.5       | 24.6    | 0.9817 | 4,354                  | 27.1    | 24.7       | 24.4       | 23.8    | 0.9953 |
| いいえ                        | 450                   | 27.6    | 22.2       | 27.3       | 22.9    | 0.9849 | 437                    | 28.4    | 22.9       | 25.6       | 23.1    | 0.9991 |

|                          | フランカーテスト（一致条件の正答反応時間） |         |            |            |         |        | フランカーテスト（不一致条件の正答反応時間） |         |            |            |         |        |
|--------------------------|-----------------------|---------|------------|------------|---------|--------|------------------------|---------|------------|------------|---------|--------|
|                          | 合計                    | 0.82秒以下 | 0.83～0.94秒 | 0.95～1.10秒 | 1.11秒以上 | 平均     | 合計                     | 0.84秒以下 | 0.85～0.96秒 | 0.97～1.12秒 | 1.13秒以上 | 平均     |
| 【GDS 無力と感じる事がよくある】       |                       |         |            |            |         |        |                        |         |            |            |         |        |
| いいえ                      | 3,475                 | 28.4    | 25.3       | 24.2       | 22.1    | 0.9670 | 3,397                  | 29.1    | 25.4       | 24.0       | 21.6    | 0.9824 |
| はい                       | 1,436                 | 21.2    | 22.8       | 25.9       | 30.1    | 1.0179 | 1,390                  | 22.7    | 22.4       | 26.0       | 28.9    | 1.0277 |
| 【GDS 外での物事をするより、家に中が好き】  |                       |         |            |            |         |        |                        |         |            |            |         |        |
| いいえ                      | 3,254                 | 27.4    | 25.2       | 24.9       | 22.5    | 0.9713 | 3,182                  | 28.2    | 24.9       | 24.8       | 22.1    | 0.9877 |
| はい                       | 1,661                 | 24.1    | 23.2       | 24.4       | 28.2    | 1.0028 | 1,609                  | 25.2    | 23.9       | 24.1       | 26.9    | 1.0114 |
| 【GDS 他の人と比べ、記憶力が落ちた】     |                       |         |            |            |         |        |                        |         |            |            |         |        |
| いいえ                      | 3,133                 | 28.1    | 25.5       | 24.8       | 21.6    | 0.9666 | 3,067                  | 28.8    | 25.3       | 24.3       | 21.6    | 0.9824 |
| はい                       | 1,781                 | 23.1    | 22.9       | 24.6       | 29.4    | 1.0086 | 1,723                  | 24.3    | 23.3       | 25.0       | 27.5    | 1.0189 |
| 【GDS 生きている事は素晴らしい事と思う】   |                       |         |            |            |         |        |                        |         |            |            |         |        |
| はい                       | 4,514                 | 26.6    | 24.5       | 24.5       | 24.4    | 0.9803 | 4,399                  | 27.5    | 24.5       | 24.5       | 23.5    | 0.9936 |
| いいえ                      | 400                   | 22.0    | 25.3       | 27.8       | 25.0    | 1.0018 | 391                    | 23.3    | 25.3       | 25.3       | 26.1    | 1.0192 |
| 【GDS 自分の存在は価値がないと感じる】    |                       |         |            |            |         |        |                        |         |            |            |         |        |
| いいえ                      | 4,624                 | 26.9    | 25.0       | 24.8       | 23.3    | 0.9754 | 4,518                  | 27.9    | 24.8       | 24.5       | 22.8    | 0.9898 |
| はい                       | 291                   | 15.8    | 17.9       | 24.4       | 41.9    | 1.0841 | 273                    | 16.1    | 19.8       | 26.0       | 38.1    | 1.0892 |
| 【GDS 活力が満ち溢れているを感じる】     |                       |         |            |            |         |        |                        |         |            |            |         |        |
| はい                       | 2,734                 | 29.0    | 25.3       | 24.4       | 21.4    | 0.9623 | 2,667                  | 29.5    | 25.5       | 23.8       | 21.1    | 0.9786 |
| いいえ                      | 2,182                 | 22.9    | 23.6       | 25.2       | 28.3    | 1.0065 | 2,125                  | 24.3    | 23.3       | 25.4       | 27.0    | 1.0170 |
| 【GDS 希望の無いものと感じる】        |                       |         |            |            |         |        |                        |         |            |            |         |        |
| いいえ                      | 4,340                 | 27.2    | 25.0       | 24.6       | 23.1    | 0.9732 | 4,238                  | 28.1    | 25.1       | 24.4       | 22.4    | 0.9876 |
| はい                       | 576                   | 19.3    | 20.8       | 25.7       | 34.2    | 1.0478 | 554                    | 20.0    | 20.4       | 25.5       | 34.1    | 1.0569 |
| 【GDS 他人が恵まれた生活をしていると思う】  |                       |         |            |            |         |        |                        |         |            |            |         |        |
| いいえ                      | 4,007                 | 27.1    | 25.1       | 24.3       | 23.6    | 0.9757 | 3,919                  | 27.8    | 25.0       | 24.3       | 22.9    | 0.9906 |
| はい                       | 909                   | 22.8    | 22.3       | 26.8       | 28.1    | 1.0092 | 873                    | 24.5    | 22.6       | 25.5       | 27.4    | 1.0182 |
| 【GDS計】                   |                       |         |            |            |         |        |                        |         |            |            |         |        |
| 5点以下                     | 4,171                 | 27.2    | 25.3       | 24.3       | 23.3    | 0.9730 | 4,073                  | 28.2    | 25.1       | 24.3       | 22.4    | 0.9874 |
| 6点以上                     | 730                   | 21.0    | 20.7       | 27.1       | 31.2    | 1.0330 | 704                    | 21.0    | 21.7       | 26.0       | 31.3    | 1.0428 |
| 【バス・電車にて1人で外出する】         |                       |         |            |            |         |        |                        |         |            |            |         |        |
| はい                       | 4,402                 | 26.7    | 24.9       | 25.2       | 23.2    | 0.9755 | 4,298                  | 27.7    | 24.9       | 24.8       | 22.6    | 0.9902 |
| いいえ                      | 506                   | 22.5    | 21.7       | 20.6       | 35.2    | 1.0380 | 487                    | 22.8    | 21.1       | 22.0       | 34.1    | 1.0439 |
| 【日用品の買い物をする】             |                       |         |            |            |         |        |                        |         |            |            |         |        |
| はい                       | 4,696                 | 26.8    | 24.7       | 24.7       | 23.8    | 0.9773 | 4,589                  | 27.6    | 24.7       | 24.5       | 23.1    | 0.9923 |
| いいえ                      | 212                   | 15.1    | 20.3       | 26.4       | 38.2    | 1.0822 | 196                    | 18.4    | 20.4       | 24.5       | 36.7    | 1.0714 |
| 【預貯金の出し入れをする】            |                       |         |            |            |         |        |                        |         |            |            |         |        |
| はい                       | 4,382                 | 26.7    | 25.0       | 24.9       | 23.4    | 0.9767 | 4,283                  | 27.7    | 24.8       | 24.7       | 22.8    | 0.9907 |
| いいえ                      | 527                   | 23.1    | 21.1       | 23.3       | 32.4    | 1.0233 | 502                    | 22.7    | 22.7       | 23.3       | 31.3    | 1.0354 |
| 【友人の家を訪ねる】               |                       |         |            |            |         |        |                        |         |            |            |         |        |
| はい                       | 4,229                 | 26.8    | 24.6       | 25.3       | 23.4    | 0.9775 | 4,131                  | 27.7    | 24.7       | 24.7       | 22.9    | 0.9919 |
| いいえ                      | 678                   | 23.5    | 24.3       | 21.5       | 30.7    | 1.0071 | 652                    | 24.2    | 23.3       | 23.6       | 28.8    | 1.0170 |
| 【家族友人の相談にのる】             |                       |         |            |            |         |        |                        |         |            |            |         |        |
| はい                       | 4,466                 | 26.8    | 25.0       | 25.3       | 22.9    | 0.9743 | 4,369                  | 27.9    | 24.8       | 24.8       | 22.5    | 0.9896 |
| いいえ                      | 427                   | 21.5    | 19.2       | 18.7       | 40.5    | 1.0588 | 401                    | 20.4    | 20.9       | 21.7       | 36.9    | 1.0595 |
| 【階段を手すり・壁をつたわずに昇る】       |                       |         |            |            |         |        |                        |         |            |            |         |        |
| はい                       | 3,760                 | 28.9    | 25.6       | 24.5       | 21.1    | 0.9624 | 3,679                  | 29.5    | 25.4       | 24.3       | 20.8    | 0.9796 |
| いいえ                      | 1,137                 | 17.9    | 21.4       | 25.3       | 35.4    | 1.0450 | 1,094                  | 19.4    | 21.8       | 25.4       | 33.4    | 1.0483 |
| 【椅子に座った状態から、何もつかまらずに立てる】 |                       |         |            |            |         |        |                        |         |            |            |         |        |
| はい                       | 4,517                 | 27.5    | 25.0       | 24.8       | 22.6    | 0.9705 | 4,419                  | 28.4    | 24.7       | 24.7       | 22.2    | 0.9867 |
| いいえ                      | 392                   | 12.0    | 19.1       | 23.7       | 45.2    | 1.1109 | 367                    | 12.3    | 22.3       | 22.6       | 42.8    | 1.1020 |
| 【15分間続けて歩いている】           |                       |         |            |            |         |        |                        |         |            |            |         |        |
| はい                       | 4,436                 | 26.9    | 25.1       | 24.5       | 23.5    | 0.9757 | 4,326                  | 27.9    | 24.9       | 24.5       | 22.7    | 0.9898 |
| いいえ                      | 472                   | 21.0    | 19.7       | 25.8       | 33.5    | 1.0381 | 459                    | 21.1    | 20.7       | 24.8       | 33.3    | 1.0497 |
| 【この1年間に転んだ事がある】          |                       |         |            |            |         |        |                        |         |            |            |         |        |
| いいえ                      | 4,027                 | 27.3    | 25.2       | 24.5       | 23.0    | 0.9722 | 3,929                  | 28.1    | 25.1       | 24.7       | 22.1    | 0.9864 |
| はい                       | 883                   | 21.9    | 21.6       | 25.5       | 31.0    | 1.0260 | 857                    | 23.0    | 22.2       | 23.5       | 31.4    | 1.0375 |
| 【転倒に対する不安が大きい】           |                       |         |            |            |         |        |                        |         |            |            |         |        |
| いいえ                      | 3,344                 | 29.3    | 26.4       | 24.7       | 19.6    | 0.9538 | 3,281                  | 30.0    | 26.0       | 24.6       | 19.4    | 0.9718 |
| はい                       | 1,561                 | 20.0    | 20.8       | 24.7       | 34.5    | 1.0405 | 1,501                  | 21.2    | 21.3       | 24.4       | 33.1    | 1.0466 |
| 【半年で3kg以上の体重減少】          |                       |         |            |            |         |        |                        |         |            |            |         |        |
| いいえ                      | 4,159                 | 27.1    | 24.7       | 24.3       | 23.9    | 0.9767 | 4,065                  | 28.0    | 24.6       | 24.4       | 23.0    | 0.9914 |
| はい                       | 734                   | 22.2    | 23.7       | 27.1       | 27.0    | 1.0077 | 706                    | 22.9    | 24.2       | 25.5       | 27.3    | 1.0171 |
| 【半年前に比べて固いものが食べ難い】       |                       |         |            |            |         |        |                        |         |            |            |         |        |
| いいえ                      | 3,872                 | 28.0    | 25.9       | 24.6       | 21.5    | 0.9648 | 3,795                  | 29.3    | 25.5       | 24.1       | 21.1    | 0.9809 |
| はい                       | 1,037                 | 20.0    | 19.6       | 25.4       | 35.1    | 1.0447 | 990                    | 19.4    | 20.9       | 26.2       | 33.5    | 1.0507 |
| 【お茶汁物等でむせることがある】         |                       |         |            |            |         |        |                        |         |            |            |         |        |
| いいえ                      | 4,078                 | 26.9    | 24.9       | 24.8       | 23.4    | 0.9759 | 3,982                  | 28.0    | 24.8       | 24.5       | 22.8    | 0.9905 |
| はい                       | 831                   | 23.5    | 23.1       | 24.4       | 29.0    | 1.0105 | 803                    | 23.7    | 23.5       | 24.7       | 28.1    | 1.0196 |
| 【口の渇きが気になる】              |                       |         |            |            |         |        |                        |         |            |            |         |        |
| いいえ                      | 3,720                 | 28.1    | 24.5       | 25.0       | 22.5    | 0.9694 | 3,636                  | 28.5    | 25.4       | 24.2       | 21.9    | 0.9848 |
| はい                       | 1,173                 | 21.1    | 25.0       | 24.0       | 30.0    | 1.0182 | 1,134                  | 23.2    | 22.1       | 25.7       | 29.0    | 1.0273 |
| 【週1回以上は外出する】             |                       |         |            |            |         |        |                        |         |            |            |         |        |
| はい                       | 4,654                 | 26.8    | 24.8       | 24.7       | 23.7    | 0.9776 | 4,541                  | 27.6    | 24.7       | 24.5       | 23.2    | 0.9923 |
| いいえ                      | 241                   | 17.8    | 19.5       | 25.3       | 37.3    | 1.0543 | 232                    | 20.3    | 21.6       | 25.9       | 32.3    | 1.0527 |
| 【昨年と比べが外出回数が減少した】        |                       |         |            |            |         |        |                        |         |            |            |         |        |
| いいえ                      | 4,152                 | 28.2    | 25.8       | 24.8       | 21.2    | 0.9647 | 4,064                  | 29.0    | 25.6       | 24.7       | 20.7    | 0.9806 |
| はい                       | 741                   | 16.1    | 17.9       | 24.0       | 42.0    | 1.0753 | 707                    | 17.3    | 18.8       | 23.5       | 40.5    | 1.0793 |
| 【周囲の人から物忘れがあると指摘された】     |                       |         |            |            |         |        |                        |         |            |            |         |        |
| いいえ                      | 4,184                 | 27.0    | 25.2       | 25.1       | 22.7    | 0.9740 | 4,087                  | 28.0    | 24.8       | 24.9       | 22.3    | 0.9882 |
| はい                       | 724                   | 22.2    | 21.0       | 22.4       | 34.4    | 1.0272 | 697                    | 22.5    | 22.8       | 22.4       | 32.3    | 1.0386 |
| 【自分で電話番号を調べて電話する】        |                       |         |            |            |         |        |                        |         |            |            |         |        |
| はい                       | 4,587                 | 26.5    | 24.8       | 24.7       | 24.0    | 0.9794 | 4,476                  | 27.7    | 24.6       | 24.5       | 23.1    | 0.9930 |
| いいえ                      | 322                   | 23.3    | 21.4       | 25.2       | 30.1    | 1.0150 | 309                    | 20.4    | 23.3       | 24.6       | 31.7    | 1.0300 |

|                          | フランカーテスト（一致条件の正答反応時間） |         |            |            |         |        | フランカーテスト（不一致条件の正答反応時間） |         |            |            |         |        |
|--------------------------|-----------------------|---------|------------|------------|---------|--------|------------------------|---------|------------|------------|---------|--------|
|                          | 合計                    | 0.82秒以下 | 0.83～0.94秒 | 0.95～1.10秒 | 1.11秒以上 | 平均     | 合計                     | 0.84秒以下 | 0.85～0.96秒 | 0.97～1.12秒 | 1.13秒以上 | 平均     |
| 【今日の日付が分からない時がある】        |                       |         |            |            |         |        |                        |         |            |            |         |        |
| いいえ                      | 3,677                 | 27.3    | 25.1       | 24.2       | 23.4    | 0.9740 | 3,588                  | 28.2    | 25.0       | 24.1       | 22.7    | 0.9890 |
| はい                       | 1,228                 | 23.4    | 22.9       | 26.1       | 27.7    | 1.0055 | 1,193                  | 24.5    | 23.1       | 25.5       | 26.9    | 1.0152 |
| 【ここ2週間 生活に充実感がない】        |                       |         |            |            |         |        |                        |         |            |            |         |        |
| いいえ                      | 4,367                 | 27.6    | 25.3       | 24.4       | 22.6    | 0.9699 | 4,274                  | 28.4    | 25.2       | 24.1       | 22.2    | 0.9854 |
| はい                       | 522                   | 16.1    | 17.8       | 26.6       | 39.5    | 1.0782 | 493                    | 17.6    | 18.1       | 28.0       | 36.3    | 1.0807 |
| 【ここ2週間 楽しい事が楽しめない】       |                       |         |            |            |         |        |                        |         |            |            |         |        |
| いいえ                      | 4,604                 | 27.1    | 25.0       | 24.6       | 23.3    | 0.9740 | 4,499                  | 28.0    | 24.8       | 24.4       | 22.7    | 0.9893 |
| はい                       | 304                   | 14.1    | 17.1       | 27.0       | 41.8    | 1.1014 | 285                    | 15.1    | 19.6       | 26.0       | 39.3    | 1.0932 |
| 【ここ2週間 楽に出来ていた事が億劫になった】  |                       |         |            |            |         |        |                        |         |            |            |         |        |
| いいえ                      | 3,989                 | 28.1    | 25.3       | 24.7       | 21.8    | 0.9666 | 3,904                  | 29.2    | 24.9       | 24.5       | 21.3    | 0.9821 |
| はい                       | 920                   | 18.6    | 21.1       | 24.8       | 35.5    | 1.0477 | 881                    | 18.4    | 22.8       | 24.7       | 34.1    | 1.0536 |
| 【ここ2週間 役に立つ人間と思えない】      |                       |         |            |            |         |        |                        |         |            |            |         |        |
| いいえ                      | 4,243                 | 27.8    | 25.3       | 24.7       | 22.3    | 0.9694 | 4,149                  | 28.6    | 25.2       | 24.5       | 21.8    | 0.9843 |
| はい                       | 658                   | 17.2    | 20.1       | 25.1       | 37.7    | 1.0585 | 630                    | 18.6    | 20.5       | 24.9       | 36.0    | 1.0675 |
| 【ここ2週間 わけもなく疲れたような感じがする】 |                       |         |            |            |         |        |                        |         |            |            |         |        |
| いいえ                      | 4,212                 | 27.8    | 25.1       | 24.7       | 22.4    | 0.9699 | 4,120                  | 28.6    | 25.0       | 24.5       | 21.8    | 0.9852 |
| はい                       | 695                   | 17.3    | 21.3       | 24.7       | 36.7    | 1.0549 | 663                    | 18.1    | 21.6       | 24.6       | 35.7    | 1.0603 |
| 【本や新聞を読んでいる】             |                       |         |            |            |         |        |                        |         |            |            |         |        |
| はい                       | 4,703                 | 26.7    | 24.6       | 24.8       | 23.8    | 0.9783 | 4,590                  | 27.6    | 24.6       | 24.5       | 23.3    | 0.9928 |
| いいえ                      | 208                   | 17.3    | 22.6       | 22.1       | 38.0    | 1.0620 | 197                    | 17.8    | 22.8       | 25.4       | 34.0    | 1.0601 |
| 【車を運転している】               |                       |         |            |            |         |        |                        |         |            |            |         |        |
| はい                       | 3,455                 | 30.8    | 26.3       | 24.0       | 18.9    | 0.9473 | 3,393                  | 31.0    | 26.4       | 23.6       | 19.0    | 0.9667 |
| いいえ                      | 1,450                 | 15.7    | 20.3       | 26.5       | 37.4    | 1.0638 | 1,388                  | 18.1    | 20.0       | 26.8       | 35.2    | 1.0657 |
| 【誰かと毎日会話している】            |                       |         |            |            |         |        |                        |         |            |            |         |        |
| はい                       | 4,697                 | 26.6    | 24.8       | 24.8       | 23.8    | 0.9785 | 4,587                  | 27.6    | 24.7       | 24.4       | 23.3    | 0.9927 |
| いいえ                      | 199                   | 19.6    | 20.6       | 21.6       | 38.2    | 1.0487 | 188                    | 19.7    | 19.7       | 26.1       | 34.6    | 1.0597 |
| 【家の掃除をしている】              |                       |         |            |            |         |        |                        |         |            |            |         |        |
| はい                       | 4,223                 | 26.5    | 24.7       | 24.8       | 24.0    | 0.9795 | 4,125                  | 27.4    | 24.6       | 24.7       | 23.3    | 0.9937 |
| いいえ                      | 677                   | 25.3    | 24.1       | 24.4       | 26.3    | 0.9936 | 651                    | 26.1    | 24.6       | 23.5       | 25.8    | 1.0032 |
| 【ゴミ出しをしている】              |                       |         |            |            |         |        |                        |         |            |            |         |        |
| はい                       | 4,143                 | 26.6    | 24.6       | 24.8       | 23.9    | 0.9791 | 4,046                  | 27.6    | 24.3       | 24.7       | 23.3    | 0.9940 |
| いいえ                      | 762                   | 24.8    | 24.1       | 23.9       | 27.2    | 0.9959 | 736                    | 25.3    | 25.4       | 23.4       | 26.0    | 1.0041 |
| 【畑や庭仕事をしている】             |                       |         |            |            |         |        |                        |         |            |            |         |        |
| はい                       | 3,502                 | 27.1    | 24.9       | 24.3       | 23.8    | 0.9773 | 3,427                  | 28.1    | 24.7       | 23.9       | 23.3    | 0.9922 |
| いいえ                      | 1,404                 | 24.4    | 23.8       | 25.9       | 25.9    | 0.9925 | 1,355                  | 25.2    | 24.1       | 26.2       | 24.5    | 1.0033 |
| 【電話をかける友人がいる】            |                       |         |            |            |         |        |                        |         |            |            |         |        |
| はい                       | 4,563                 | 26.7    | 24.9       | 24.5       | 23.9    | 0.9783 | 4,455                  | 27.6    | 24.9       | 24.3       | 23.2    | 0.9923 |
| いいえ                      | 335                   | 21.8    | 19.1       | 27.5       | 31.6    | 1.0283 | 320                    | 22.8    | 19.4       | 27.5       | 30.3    | 1.0378 |
| 【買い物等で重い荷物を運ぶ】           |                       |         |            |            |         |        |                        |         |            |            |         |        |
| はい                       | 4,177                 | 28.0    | 25.9       | 24.5       | 21.5    | 0.9661 | 4,092                  | 28.6    | 25.7       | 24.4       | 21.2    | 0.9829 |
| いいえ                      | 724                   | 16.6    | 17.1       | 25.7       | 40.6    | 1.0707 | 687                    | 18.9    | 17.5       | 25.3       | 38.3    | 1.0691 |
| 【孫やペットの世話をしている】          |                       |         |            |            |         |        |                        |         |            |            |         |        |
| はい                       | 2,677                 | 28.5    | 24.8       | 25.6       | 21.1    | 0.9652 | 2,624                  | 29.3    | 24.3       | 25.2       | 21.3    | 0.9829 |
| いいえ                      | 2,224                 | 23.8    | 24.2       | 23.8       | 28.2    | 1.0011 | 2,153                  | 24.8    | 24.8       | 23.9       | 26.5    | 1.0101 |
| 【趣味・スポーツ活動をしている】         |                       |         |            |            |         |        |                        |         |            |            |         |        |
| はい                       | 3,525                 | 29.3    | 25.7       | 25.0       | 20.1    | 0.9573 | 3,463                  | 29.9    | 26.0       | 24.4       | 19.8    | 0.9749 |
| いいえ                      | 1,376                 | 18.9    | 21.7       | 24.1       | 35.4    | 1.0437 | 1,314                  | 20.4    | 20.9       | 25.0       | 33.8    | 1.0491 |
| 【公民館での行事・催し物に参加している】     |                       |         |            |            |         |        |                        |         |            |            |         |        |
| はい                       | 2,358                 | 27.8    | 23.6       | 24.4       | 24.2    | 0.9775 | 2,314                  | 28.3    | 24.5       | 23.9       | 23.3    | 0.9927 |
| いいえ                      | 2,547                 | 25.0    | 25.5       | 25.0       | 24.5    | 0.9857 | 2,467                  | 26.3    | 24.6       | 25.2       | 24.0    | 0.9980 |
| 【頭を使う活動（将棋・学習等）をしている】    |                       |         |            |            |         |        |                        |         |            |            |         |        |
| はい                       | 2,397                 | 31.1    | 26.7       | 24.3       | 17.9    | 0.9447 | 2,356                  | 31.6    | 26.3       | 24.1       | 18.0    | 0.9640 |
| いいえ                      | 2,504                 | 21.8    | 22.5       | 25.0       | 30.7    | 1.0168 | 2,422                  | 23.1    | 22.8       | 24.9       | 29.2    | 1.0257 |
| 【地区の会合等に出席している】          |                       |         |            |            |         |        |                        |         |            |            |         |        |
| はい                       | 2,466                 | 26.8    | 24.5       | 24.6       | 24.1    | 0.9795 | 2,412                  | 27.3    | 24.7       | 24.8       | 23.2    | 0.9943 |
| いいえ                      | 2,434                 | 25.9    | 24.6       | 24.9       | 24.6    | 0.9837 | 2,365                  | 27.1    | 24.4       | 24.3       | 24.1    | 0.9963 |
| 【地図等を調べ、知らない土地に行く】       |                       |         |            |            |         |        |                        |         |            |            |         |        |
| はい                       | 3,038                 | 30.4    | 26.4       | 23.7       | 19.5    | 0.9514 | 2,976                  | 31.1    | 25.8       | 23.4       | 19.7    | 0.9700 |
| いいえ                      | 1,861                 | 19.7    | 21.3       | 26.4       | 32.6    | 1.0317 | 1,800                  | 20.8    | 22.3       | 26.4       | 30.4    | 1.0379 |
| 【習い事をしている】               |                       |         |            |            |         |        |                        |         |            |            |         |        |
| はい                       | 1,983                 | 28.8    | 25.1       | 25.6       | 20.5    | 0.9637 | 1,947                  | 29.7    | 25.8       | 23.7       | 20.8    | 0.9790 |
| いいえ                      | 2,920                 | 24.7    | 24.2       | 24.1       | 27.1    | 0.9940 | 2,832                  | 25.5    | 23.7       | 25.1       | 25.7    | 1.0067 |
| 【ビデオ・DVDの操作をしている】        |                       |         |            |            |         |        |                        |         |            |            |         |        |
| はい                       | 2,590                 | 33.4    | 26.1       | 23.6       | 16.9    | 0.9363 | 2,549                  | 33.3    | 26.3       | 23.5       | 16.9    | 0.9563 |
| いいえ                      | 2,318                 | 18.4    | 22.9       | 26.0       | 32.7    | 1.0322 | 2,235                  | 20.4    | 22.5       | 25.7       | 31.4    | 1.0397 |
| 【役員や幹事などのまとめ役の仕事をしている】   |                       |         |            |            |         |        |                        |         |            |            |         |        |
| はい                       | 1,557                 | 30.8    | 25.7       | 24.6       | 18.9    | 0.9512 | 1,529                  | 31.3    | 25.8       | 23.8       | 19.2    | 0.9696 |
| いいえ                      | 3,346                 | 24.3    | 23.9       | 24.8       | 27.0    | 0.9960 | 3,250                  | 25.4    | 23.9       | 24.8       | 25.9    | 1.0076 |
| 【家族や友人の役に立っていると思う】       |                       |         |            |            |         |        |                        |         |            |            |         |        |
| はい                       | 4,316                 | 27.3    | 25.4       | 24.8       | 22.5    | 0.9706 | 4,227                  | 28.1    | 25.2       | 24.5       | 22.2    | 0.9868 |
| いいえ                      | 595                   | 19.2    | 18.3       | 23.9       | 38.7    | 1.0632 | 560                    | 20.4    | 19.8       | 24.6       | 35.2    | 1.0614 |
| 【パソコンを使っている】             |                       |         |            |            |         |        |                        |         |            |            |         |        |
| はい                       | 1,649                 | 41.1    | 28.7       | 19.7       | 10.5    | 0.8917 | 1,634                  | 40.3    | 28.9       | 20.0       | 10.8    | 0.9141 |
| いいえ                      | 3,261                 | 18.9    | 22.4       | 27.3       | 31.5    | 1.0274 | 3,152                  | 20.5    | 22.3       | 26.8       | 30.4    | 1.0378 |
| 【この3ヶ月間で1週間以上の入院】        |                       |         |            |            |         |        |                        |         |            |            |         |        |
| はい                       | 88                    | 20.5    | 11.4       | 25.0       | 43.2    | 1.0570 | 80                     | 23.8    | 13.8       | 27.5       | 35.0    | 1.0388 |
| いいえ                      | 4,813                 | 26.4    | 24.8       | 24.7       | 24.1    | 0.9803 | 4,698                  | 27.3    | 24.8       | 24.4       | 23.5    | 0.9948 |

|         | 図形の記憶（遅延再認） |       |      |      |       |       | 単語の記憶（遅延再生） |      |      |      |      |      |
|---------|-------------|-------|------|------|-------|-------|-------------|------|------|------|------|------|
|         | 合計          | 10点以下 | 11点  | 12点  | 13点以上 | 平均    | 合計          | 2点以下 | 3点   | 4点   | 5点以上 | 平均   |
| 全体      | 5,055       | 28.7  | 21.5 | 23.5 | 26.2  | 11.35 | 5,049       | 27.3 | 18.3 | 20.0 | 34.3 | 3.66 |
| 【性別】    |             |       |      |      |       |       |             |      |      |      |      |      |
| 女性      | 2,579       | 26.9  | 21.9 | 23.7 | 27.6  | 11.40 | 2,574       | 23.5 | 17.0 | 20.3 | 39.2 | 3.91 |
| 男性      | 2,476       | 30.7  | 21.2 | 23.3 | 24.8  | 11.29 | 2,475       | 31.3 | 19.7 | 19.7 | 29.3 | 3.39 |
| 【年齢】    |             |       |      |      |       |       |             |      |      |      |      |      |
| 65-69歳  | 1,989       | 22.4  | 22.2 | 25.0 | 30.4  | 11.61 | 1,989       | 15.6 | 16.8 | 21.8 | 45.8 | 4.29 |
| 70-74歳  | 1,547       | 29.3  | 20.6 | 23.4 | 26.7  | 11.37 | 1,544       | 22.6 | 19.1 | 22.5 | 35.8 | 3.84 |
| 75-79歳  | 925         | 32.1  | 22.2 | 23.2 | 22.5  | 11.16 | 924         | 40.0 | 20.0 | 17.6 | 22.3 | 2.98 |
| 80歳以上   | 594         | 43.1  | 20.9 | 19.0 | 17.0  | 10.68 | 592         | 59.1 | 18.8 | 11.1 | 11.0 | 2.13 |
| 【高血圧】   |             |       |      |      |       |       |             |      |      |      |      |      |
| なし      | 2,684       | 28.1  | 21.7 | 23.5 | 26.7  | 11.38 | 2,683       | 25.6 | 17.6 | 20.5 | 36.4 | 3.75 |
| あり      | 2,371       | 29.5  | 21.3 | 23.5 | 25.7  | 11.31 | 2,366       | 29.2 | 19.2 | 19.5 | 32.0 | 3.56 |
| 【受診状況】  |             |       |      |      |       |       |             |      |      |      |      |      |
| 受診している  | 2,127       | 29.7  | 21.3 | 23.6 | 25.4  | 11.30 | 2,123       | 29.5 | 19.5 | 19.1 | 31.9 | 3.53 |
| 受診していた  | 105         | 33.3  | 22.9 | 23.8 | 20.0  | 11.02 | 104         | 32.7 | 15.4 | 25.0 | 26.9 | 3.51 |
| 受診していない | 128         | 25.0  | 21.1 | 20.3 | 33.6  | 11.52 | 128         | 22.7 | 19.5 | 23.4 | 34.4 | 3.93 |
| 【治療状況】  |             |       |      |      |       |       |             |      |      |      |      |      |
| 服薬あり    | 2,117       | 29.9  | 21.1 | 23.9 | 25.1  | 11.29 | 2,112       | 30.1 | 19.3 | 19.2 | 31.4 | 3.51 |
| 服薬なし    | 139         | 30.2  | 23.7 | 18.7 | 27.3  | 11.31 | 139         | 24.5 | 20.9 | 21.6 | 33.1 | 3.71 |
| 放置      | 118         | 23.7  | 21.2 | 20.3 | 34.7  | 11.56 | 118         | 22.0 | 18.6 | 23.7 | 35.6 | 3.97 |
| 完治      | 5           | 60.0  | 0.0  | 40.0 | 0.0   | 10.20 | 5           | 60.0 | 20.0 | 0.0  | 20.0 | 2.40 |
| 【脳卒中】   |             |       |      |      |       |       |             |      |      |      |      |      |
| なし      | 4,780       | 28.6  | 21.6 | 23.6 | 26.2  | 11.35 | 4,775       | 26.5 | 18.2 | 20.2 | 35.1 | 3.70 |
| あり      | 274         | 31.4  | 19.7 | 21.9 | 27.0  | 11.27 | 273         | 41.8 | 21.6 | 16.5 | 20.1 | 2.91 |
| 【受診状況】  |             |       |      |      |       |       |             |      |      |      |      |      |
| 受診している  | 205         | 29.8  | 20.5 | 23.4 | 26.3  | 11.30 | 204         | 40.7 | 24.0 | 14.2 | 21.1 | 2.91 |
| 受診していた  | 62          | 37.1  | 19.4 | 17.7 | 25.8  | 11.10 | 62          | 45.2 | 12.9 | 24.2 | 17.7 | 2.89 |
| 受診していない | 7           | 14.3  | 14.3 | 14.3 | 57.1  | 12.29 | 7           | 57.1 | 14.3 | 14.3 | 14.3 | 3.14 |
| 【治療状況】  |             |       |      |      |       |       |             |      |      |      |      |      |
| 服薬あり    | 221         | 30.8  | 20.8 | 22.2 | 26.2  | 11.26 | 220         | 41.4 | 21.8 | 16.8 | 20.0 | 2.88 |
| 服薬なし    | 40          | 35.0  | 15.0 | 25.0 | 25.0  | 11.25 | 40          | 45.0 | 25.0 | 12.5 | 17.5 | 2.90 |
| 放置      | 4           | 0.0   | 25.0 | 0.0  | 75.0  | 13.25 | 4           | 50.0 | 25.0 | 25.0 | 0.0  | 2.75 |
| 完治      | 7           | 42.9  | 0.0  | 14.3 | 42.9  | 11.14 | 7           | 42.9 | 0.0  | 14.3 | 42.9 | 3.43 |
| 【心臓病】   |             |       |      |      |       |       |             |      |      |      |      |      |
| なし      | 4,199       | 28.0  | 21.5 | 23.6 | 27.0  | 11.38 | 4,193       | 27.0 | 18.1 | 20.0 | 34.9 | 3.68 |
| あり      | 854         | 32.1  | 22.0 | 23.3 | 22.6  | 11.18 | 854         | 28.6 | 19.3 | 20.4 | 31.7 | 3.57 |
| 【受診状況】  |             |       |      |      |       |       |             |      |      |      |      |      |
| 受診している  | 622         | 31.4  | 23.3 | 22.2 | 23.2  | 11.16 | 621         | 30.1 | 20.8 | 19.5 | 29.6 | 3.46 |
| 受診していた  | 156         | 39.1  | 17.3 | 26.3 | 17.3  | 11.08 | 157         | 22.9 | 14.6 | 25.5 | 36.9 | 3.90 |
| 受診していない | 67          | 22.4  | 23.9 | 26.9 | 26.9  | 11.52 | 67          | 28.4 | 13.4 | 17.9 | 40.3 | 3.93 |
| 【治療状況】  |             |       |      |      |       |       |             |      |      |      |      |      |
| 服薬あり    | 530         | 32.5  | 21.9 | 22.8 | 22.8  | 11.17 | 529         | 33.1 | 21.2 | 18.7 | 27.0 | 3.30 |
| 服薬なし    | 239         | 33.1  | 23.0 | 23.4 | 20.5  | 11.08 | 240         | 20.0 | 16.3 | 24.6 | 39.2 | 4.04 |
| 放置      | 66          | 22.7  | 24.2 | 28.8 | 24.2  | 11.47 | 66          | 27.3 | 12.1 | 16.7 | 43.9 | 4.00 |
| 完治      | 17          | 47.1  | 5.9  | 11.8 | 35.3  | 11.47 | 17          | 23.5 | 29.4 | 23.5 | 23.5 | 3.47 |
| 【糖尿病】   |             |       |      |      |       |       |             |      |      |      |      |      |
| なし      | 4,379       | 28.8  | 21.7 | 23.4 | 26.2  | 11.34 | 4,372       | 26.9 | 17.9 | 20.0 | 35.2 | 3.69 |
| あり      | 676         | 28.4  | 20.7 | 24.4 | 26.5  | 11.39 | 677         | 30.1 | 21.1 | 20.1 | 28.7 | 3.42 |
| 【受診状況】  |             |       |      |      |       |       |             |      |      |      |      |      |
| 受診している  | 583         | 28.3  | 19.6 | 24.4 | 27.8  | 11.42 | 584         | 30.1 | 21.2 | 19.9 | 28.8 | 3.42 |
| 受診していた  | 36          | 33.3  | 36.1 | 25.0 | 5.6   | 10.81 | 36          | 25.0 | 19.4 | 22.2 | 33.3 | 3.58 |
| 受診していない | 48          | 25.0  | 18.8 | 25.0 | 31.3  | 11.63 | 48          | 35.4 | 22.9 | 14.6 | 27.1 | 3.27 |
| 【治療状況】  |             |       |      |      |       |       |             |      |      |      |      |      |
| 服薬あり    | 493         | 28.4  | 20.3 | 23.3 | 28.0  | 11.44 | 493         | 31.0 | 21.9 | 18.5 | 28.6 | 3.35 |
| 服薬なし    | 134         | 29.1  | 21.6 | 27.6 | 21.6  | 11.20 | 135         | 25.9 | 17.8 | 27.4 | 28.9 | 3.67 |
| 放置      | 43          | 23.3  | 16.3 | 27.9 | 32.6  | 11.67 | 43          | 34.9 | 18.6 | 16.3 | 30.2 | 3.42 |
| 完治      | 6           | 33.3  | 33.3 | 16.7 | 16.7  | 11.33 | 6           | 33.3 | 50.0 | 0.0  | 16.7 | 2.83 |
| 【高脂血症】  |             |       |      |      |       |       |             |      |      |      |      |      |
| なし      | 2,981       | 30.5  | 21.4 | 22.8 | 25.2  | 11.27 | 2,976       | 29.9 | 18.0 | 19.6 | 32.5 | 3.54 |
| あり      | 2,073       | 26.1  | 21.7 | 24.5 | 27.7  | 11.46 | 2,072       | 23.6 | 18.8 | 20.6 | 37.0 | 3.83 |
| 【受診状況】  |             |       |      |      |       |       |             |      |      |      |      |      |
| 受診している  | 1,488       | 24.5  | 21.6 | 25.3 | 28.6  | 11.51 | 1,487       | 24.9 | 18.6 | 19.7 | 36.9 | 3.79 |
| 受診していた  | 155         | 37.4  | 24.5 | 20.6 | 17.4  | 10.99 | 155         | 25.2 | 18.7 | 21.3 | 34.8 | 3.61 |
| 受診していない | 405         | 27.4  | 21.2 | 23.7 | 27.7  | 11.42 | 405         | 17.5 | 20.2 | 23.5 | 38.8 | 4.07 |
| 【治療状況】  |             |       |      |      |       |       |             |      |      |      |      |      |
| 服薬あり    | 1,262       | 25.6  | 20.8 | 25.4 | 28.1  | 11.48 | 1,262       | 24.6 | 17.2 | 19.8 | 38.4 | 3.85 |
| 服薬なし    | 395         | 26.3  | 24.6 | 22.5 | 26.6  | 11.41 | 394         | 25.9 | 23.1 | 20.1 | 31.0 | 3.52 |
| 放置      | 404         | 27.7  | 21.3 | 23.5 | 27.5  | 11.42 | 404         | 18.6 | 19.8 | 23.3 | 38.4 | 4.03 |
| 完治      | 9           | 22.2  | 22.2 | 22.2 | 33.3  | 11.67 | 9           | 11.1 | 33.3 | 11.1 | 44.4 | 4.11 |



|                     | 図形の記憶（遅延再認） |       |      |      |       |       | 単語の記憶（遅延再生） |       |      |      |      |      |
|---------------------|-------------|-------|------|------|-------|-------|-------------|-------|------|------|------|------|
|                     | 合計          | 10点以下 | 11点  | 12点  | 13点以上 | 平均    | 合計          | 2点以下  | 3点   | 4点   | 5点以上 | 平均   |
| <b>【骨粗鬆症】</b>       |             |       |      |      |       |       |             |       |      |      |      |      |
| なし                  | 4,512       | 28.8  | 21.5 | 23.5 | 26.2  | 11.35 | 4,508       | 27.4  | 18.6 | 19.9 | 34.1 | 3.65 |
| あり                  | 541         | 28.5  | 22.0 | 23.5 | 26.1  | 11.35 | 539         | 26.9  | 16.1 | 20.8 | 36.2 | 3.70 |
| <b>【受診状況】</b>       |             |       |      |      |       |       |             |       |      |      |      |      |
| 受診している              | 396         | 29.0  | 21.5 | 22.7 | 26.8  | 11.35 | 394         | 26.9  | 16.8 | 17.5 | 38.8 | 3.74 |
| 受診していた              | 87          | 26.4  | 23.0 | 24.1 | 26.4  | 11.43 | 87          | 24.1  | 16.1 | 27.6 | 32.2 | 3.71 |
| 受診していない             | 56          | 25.0  | 26.8 | 26.8 | 21.4  | 11.34 | 56          | 28.6  | 10.7 | 33.9 | 26.8 | 3.50 |
| <b>【治療状況】</b>       |             |       |      |      |       |       |             |       |      |      |      |      |
| 服薬あり                | 402         | 28.1  | 21.9 | 22.6 | 27.4  | 11.39 | 401         | 26.2  | 16.7 | 18.2 | 38.9 | 3.75 |
| 服薬なし                | 85          | 28.2  | 20.0 | 24.7 | 27.1  | 11.33 | 84          | 29.8  | 20.2 | 22.6 | 27.4 | 3.52 |
| 放置                  | 55          | 29.1  | 27.3 | 27.3 | 16.4  | 11.16 | 55          | 29.1  | 9.1  | 36.4 | 25.5 | 3.47 |
| 完治                  | 4           | 50.0  | 0.0  | 0.0  | 50.0  | 11.25 | 4           | 25.0  | 0.0  | 25.0 | 50.0 | 4.25 |
| <b>【呼吸器疾患】</b>      |             |       |      |      |       |       |             |       |      |      |      |      |
| なし                  | 4,478       | 28.4  | 21.6 | 23.4 | 26.6  | 11.36 | 4,472       | 26.7  | 18.7 | 19.9 | 34.6 | 3.67 |
| あり                  | 576         | 31.1  | 21.0 | 24.5 | 23.4  | 11.25 | 576         | 31.8  | 15.5 | 20.8 | 31.9 | 3.55 |
| <b>【受診状況】</b>       |             |       |      |      |       |       |             |       |      |      |      |      |
| 受診している              | 242         | 28.9  | 21.5 | 24.0 | 25.6  | 11.29 | 241         | 32.4  | 18.3 | 22.0 | 27.4 | 3.41 |
| 受診していた              | 293         | 30.4  | 20.8 | 27.3 | 21.5  | 11.27 | 294         | 30.6  | 14.3 | 19.0 | 36.1 | 3.68 |
| 受診していない             | 36          | 41.7  | 22.2 | 8.3  | 27.8  | 11.08 | 36          | 36.1  | 8.3  | 25.0 | 30.6 | 3.42 |
| <b>【治療状況】</b>       |             |       |      |      |       |       |             |       |      |      |      |      |
| 服薬あり                | 320         | 29.1  | 21.9 | 26.6 | 22.5  | 11.26 | 320         | 31.6  | 15.6 | 20.9 | 31.9 | 3.57 |
| 服薬なし                | 179         | 31.3  | 19.6 | 25.1 | 24.0  | 11.27 | 179         | 31.8  | 16.8 | 20.7 | 30.7 | 3.46 |
| 放置                  | 18          | 38.9  | 16.7 | 5.6  | 38.9  | 11.56 | 18          | 27.8  | 11.1 | 22.2 | 38.9 | 3.67 |
| 完治                  | 55          | 40.0  | 21.8 | 16.4 | 21.8  | 11.02 | 55          | 32.7  | 14.5 | 20.0 | 32.7 | 3.64 |
| <b>【変形性膝関節症】</b>    |             |       |      |      |       |       |             |       |      |      |      |      |
| なし                  | 4,328       | 28.7  | 21.6 | 23.4 | 26.3  | 11.35 | 4,322       | 27.3  | 18.5 | 20.2 | 34.0 | 3.65 |
| あり                  | 727         | 29.0  | 21.2 | 23.9 | 25.9  | 11.33 | 727         | 27.5  | 17.5 | 18.8 | 36.2 | 3.70 |
| <b>【受診状況】</b>       |             |       |      |      |       |       |             |       |      |      |      |      |
| 受診している              | 369         | 28.5  | 22.8 | 22.8 | 26.0  | 11.33 | 369         | 32.0  | 15.7 | 18.4 | 33.9 | 3.52 |
| 受診していた              | 289         | 25.3  | 21.1 | 26.6 | 27.0  | 11.45 | 289         | 21.5  | 21.8 | 18.7 | 38.1 | 3.92 |
| 受診していない             | 66          | 47.0  | 15.2 | 16.7 | 21.2  | 10.79 | 66          | 30.3  | 7.6  | 21.2 | 40.9 | 3.76 |
| <b>【治療状況】</b>       |             |       |      |      |       |       |             |       |      |      |      |      |
| 服薬あり                | 174         | 31.0  | 13.8 | 27.0 | 28.2  | 11.42 | 175         | 36.6  | 19.4 | 13.7 | 30.3 | 3.31 |
| 服薬なし                | 467         | 25.7  | 24.8 | 24.4 | 25.1  | 11.36 | 466         | 24.2  | 18.5 | 20.8 | 36.5 | 3.78 |
| 放置                  | 74          | 43.2  | 12.2 | 18.9 | 25.7  | 10.97 | 74          | 32.4  | 9.5  | 14.9 | 43.2 | 3.77 |
| 完治                  | 17          | 35.3  | 29.4 | 5.9  | 29.4  | 11.41 | 17          | 17.6  | 0.0  | 29.4 | 52.9 | 4.76 |
| <b>【骨折歴（60歳以降）】</b> |             |       |      |      |       |       |             |       |      |      |      |      |
| なし                  | 4,514       | 28.5  | 21.5 | 23.7 | 26.2  | 11.36 | 4,508       | 27.0  | 18.4 | 20.1 | 34.5 | 3.67 |
| あり                  | 541         | 30.5  | 21.6 | 21.4 | 26.4  | 11.27 | 541         | 29.8  | 17.7 | 19.4 | 33.1 | 3.56 |
| <b>【受診状況】</b>       |             |       |      |      |       |       |             |       |      |      |      |      |
| 受診している              | 112         | 34.8  | 21.4 | 18.8 | 25.0  | 11.04 | 112         | 33.9  | 15.2 | 17.9 | 33.0 | 3.46 |
| 受診していた              | 380         | 29.2  | 22.4 | 22.1 | 26.3  | 11.30 | 380         | 29.2  | 18.2 | 19.5 | 33.2 | 3.58 |
| 受診していない             | 42          | 26.2  | 16.7 | 19.0 | 38.1  | 11.79 | 42          | 19.0  | 23.8 | 19.0 | 38.1 | 3.83 |
| <b>【治療状況】</b>       |             |       |      |      |       |       |             |       |      |      |      |      |
| 服薬あり                | 144         | 34.0  | 18.1 | 20.1 | 27.8  | 11.22 | 145         | 33.8  | 16.6 | 17.2 | 32.4 | 3.40 |
| 服薬なし                | 302         | 27.8  | 23.2 | 22.2 | 26.8  | 11.36 | 302         | 29.8  | 18.5 | 19.2 | 32.5 | 3.54 |
| 放置                  | 6           | 16.7  | 66.7 | 16.7 | 0.0   | 10.83 | 6           | 33.3  | 16.7 | 0.0  | 50.0 | 3.83 |
| 完治                  | 88          | 34.1  | 18.2 | 21.6 | 26.1  | 11.14 | 87          | 21.8  | 16.1 | 25.3 | 36.8 | 3.91 |
| <b>【悪性新生物】</b>      |             |       |      |      |       |       |             |       |      |      |      |      |
| なし                  | 4,552       | 28.6  | 21.4 | 23.7 | 26.3  | 11.35 | 4,547       | 27.0  | 18.3 | 20.3 | 34.4 | 3.67 |
| あり                  | 500         | 30.2  | 22.6 | 21.8 | 25.4  | 11.32 | 499         | 30.1  | 19.2 | 17.4 | 33.3 | 3.54 |
| <b>【受診状況】</b>       |             |       |      |      |       |       |             |       |      |      |      |      |
| 受診している              | 293         | 31.4  | 24.2 | 23.5 | 20.8  | 11.20 | 292         | 31.2  | 19.2 | 15.8 | 33.9 | 3.47 |
| 受診していた              | 178         | 27.0  | 21.9 | 20.2 | 30.9  | 11.51 | 178         | 28.1  | 19.7 | 19.7 | 32.6 | 3.66 |
| 受診していない             | 25          | 36.0  | 4.0  | 16.0 | 44.0  | 11.64 | 25          | 32.0  | 16.0 | 20.0 | 32.0 | 3.40 |
| <b>【治療状況】</b>       |             |       |      |      |       |       |             |       |      |      |      |      |
| 服薬あり                | 202         | 27.2  | 26.7 | 21.3 | 24.8  | 11.36 | 202         | 33.7  | 18.3 | 14.9 | 33.2 | 3.42 |
| 服薬なし                | 240         | 32.9  | 19.6 | 22.5 | 25.0  | 11.27 | 239         | 25.9  | 21.8 | 18.8 | 33.5 | 3.67 |
| 放置                  | 4           | 50.0  | 0.0  | 25.0 | 25.0  | 10.75 | 4           | 25.0  | 25.0 | 0.0  | 50.0 | 3.75 |
| 完治                  | 52          | 25.0  | 21.2 | 21.2 | 32.7  | 11.62 | 52          | 34.6  | 9.6  | 21.2 | 34.6 | 3.50 |
| <b>【パーキンソン病】</b>    |             |       |      |      |       |       |             |       |      |      |      |      |
| なし                  | 5,034       | 28.7  | 21.5 | 23.5 | 26.3  | 11.35 | 5,028       | 27.3  | 18.3 | 20.0 | 34.4 | 3.66 |
| あり                  | 21          | 28.6  | 33.3 | 28.6 | 9.5   | 11.00 | 21          | 38.1  | 23.8 | 19.0 | 19.0 | 2.86 |
| <b>【受診状況】</b>       |             |       |      |      |       |       |             |       |      |      |      |      |
| 受診している              | 20          | 20.0  | 35.0 | 35.0 | 10.0  | 11.25 | 20          | 35.0  | 30.0 | 15.0 | 20.0 | 2.95 |
| 受診していた              | 1           | 100.0 | 0.0  | 0.0  | 0.0   | 9.00  | 1           | 100.0 | 0.0  | 0.0  | 0.0  | 0.00 |
| <b>【治療状況】</b>       |             |       |      |      |       |       |             |       |      |      |      |      |
| 服薬あり                | 18          | 22.2  | 33.3 | 33.3 | 11.1  | 11.22 | 18          | 38.9  | 22.2 | 16.7 | 22.2 | 2.94 |
| 服薬なし                | 3           | 33.3  | 33.3 | 33.3 | 0.0   | 10.67 | 3           | 33.3  | 66.7 | 0.0  | 0.0  | 2.00 |

|                          | 図形の記憶（遅延再認） |       |      |      |       |       | 単語の記憶（遅延再生） |       |       |      |      |      |
|--------------------------|-------------|-------|------|------|-------|-------|-------------|-------|-------|------|------|------|
|                          | 合計          | 10点以下 | 11点  | 12点  | 13点以上 | 平均    | 合計          | 2点以下  | 3点    | 4点   | 5点以上 | 平均   |
| <b>【アルツハイマー病】</b>        |             |       |      |      |       |       |             |       |       |      |      |      |
| なし                       | 5,047       | 28.7  | 21.6 | 23.5 | 26.3  | 11.35 | 5,041       | 27.2  | 18.3  | 20.1 | 34.4 | 3.66 |
| あり                       | 8           | 75.0  | 12.5 | 0.0  | 12.5  | 9.13  | 8           | 87.5  | 12.5  | 0.0  | 0.0  | 0.38 |
| <b>【受診状況】</b>            |             |       |      |      |       |       |             |       |       |      |      |      |
| 受診している                   | 4           | 75.0  | 25.0 | 0.0  | 0.0   | 9.00  | 4           | 100.0 | 0.0   | 0.0  | 0.0  | 0.00 |
| 受診していた                   | 3           | 66.7  | 0.0  | 0.0  | 33.3  | 10.67 | 3           | 66.7  | 33.3  | 0.0  | 0.0  | 1.00 |
| 受診していない                  | 1           | 100.0 | 0.0  | 0.0  | 0.0   | 5.00  | 1           | 100.0 | 0.0   | 0.0  | 0.0  | 0.00 |
| <b>【治療状況】</b>            |             |       |      |      |       |       |             |       |       |      |      |      |
| 服薬あり                     | 5           | 80.0  | 20.0 | 0.0  | 0.0   | 9.20  | 5           | 100.0 | 0.0   | 0.0  | 0.0  | 0.00 |
| 服薬なし                     | 1           | 0.0   | 0.0  | 0.0  | 100.0 | 13.00 | 1           | 0.0   | 100.0 | 0.0  | 0.0  | 3.00 |
| 放置                       | 2           | 100.0 | 0.0  | 0.0  | 0.0   | 7.00  | 2           | 100.0 | 0.0   | 0.0  | 0.0  | 0.00 |
| <b>【うつ病】</b>             |             |       |      |      |       |       |             |       |       |      |      |      |
| なし                       | 4,905       | 28.6  | 21.6 | 23.4 | 26.3  | 11.35 | 4,899       | 27.2  | 18.4  | 20.0 | 34.5 | 3.66 |
| あり                       | 150         | 32.0  | 20.0 | 25.3 | 22.7  | 11.25 | 150         | 30.7  | 18.0  | 21.3 | 30.0 | 3.43 |
| <b>【受診状況】</b>            |             |       |      |      |       |       |             |       |       |      |      |      |
| 受診している                   | 75          | 33.3  | 16.0 | 25.3 | 25.3  | 11.27 | 75          | 38.7  | 18.7  | 18.7 | 24.0 | 3.11 |
| 受診していた                   | 63          | 28.6  | 25.4 | 22.2 | 23.8  | 11.30 | 63          | 23.8  | 14.3  | 25.4 | 36.5 | 3.78 |
| 受診していない                  | 9           | 33.3  | 11.1 | 55.6 | 0.0   | 11.11 | 9           | 11.1  | 44.4  | 11.1 | 33.3 | 3.67 |
| <b>【治療状況】</b>            |             |       |      |      |       |       |             |       |       |      |      |      |
| 服薬あり                     | 118         | 30.5  | 18.6 | 25.4 | 25.4  | 11.33 | 118         | 32.2  | 17.8  | 23.7 | 26.3 | 3.34 |
| 服薬なし                     | 14          | 28.6  | 35.7 | 7.1  | 28.6  | 11.14 | 14          | 28.6  | 7.1   | 7.1  | 57.1 | 4.14 |
| 放置                       | 4           | 50.0  | 25.0 | 25.0 | 0.0   | 10.50 | 4           | 25.0  | 50.0  | 25.0 | 0.0  | 2.50 |
| 完治                       | 11          | 36.4  | 9.1  | 54.5 | 0.0   | 11.09 | 11          | 18.2  | 27.3  | 9.1  | 45.5 | 4.00 |
| <b>【膠原病（リウマチを含む）】</b>    |             |       |      |      |       |       |             |       |       |      |      |      |
| なし                       | 4,939       | 28.6  | 21.7 | 23.4 | 26.3  | 11.35 | 4,933       | 27.1  | 18.4  | 20.0 | 34.5 | 3.66 |
| あり                       | 108         | 32.4  | 15.7 | 25.0 | 26.9  | 11.31 | 108         | 35.2  | 13.0  | 22.2 | 29.6 | 3.44 |
| <b>【受診状況】</b>            |             |       |      |      |       |       |             |       |       |      |      |      |
| 受診している                   | 71          | 33.8  | 18.3 | 26.8 | 21.1  | 11.17 | 71          | 39.4  | 11.3  | 25.4 | 23.9 | 3.25 |
| 受診していた                   | 30          | 36.7  | 13.3 | 16.7 | 33.3  | 11.17 | 30          | 30.0  | 13.3  | 13.3 | 43.3 | 3.80 |
| 受診していない                  | 6           | 33.3  | 0.0  | 33.3 | 33.3  | 11.50 | 6           | 33.3  | 16.7  | 33.3 | 16.7 | 3.17 |
| <b>【治療状況】</b>            |             |       |      |      |       |       |             |       |       |      |      |      |
| 服薬あり                     | 73          | 32.9  | 20.5 | 19.2 | 27.4  | 11.26 | 73          | 38.4  | 11.0  | 21.9 | 28.8 | 3.44 |
| 服薬なし                     | 31          | 35.5  | 6.5  | 35.5 | 22.6  | 11.13 | 31          | 29.0  | 16.1  | 22.6 | 32.3 | 3.42 |
| 放置                       | 6           | 50.0  | 0.0  | 33.3 | 16.7  | 11.00 | 6           | 16.7  | 16.7  | 50.0 | 16.7 | 3.83 |
| 完治                       | 1           | 0.0   | 0.0  | 0.0  | 100.0 | 13.00 | 1           | 100.0 | 0.0   | 0.0  | 0.0  | 0.00 |
| <b>【1日で服用する薬の種類】</b>     |             |       |      |      |       |       |             |       |       |      |      |      |
| なし                       | 1,456       | 28.0  | 23.3 | 22.8 | 25.9  | 11.36 | 1,454       | 23.0  | 18.0  | 22.1 | 36.9 | 3.86 |
| 1-2個                     | 1,872       | 28.1  | 20.8 | 24.2 | 26.9  | 11.37 | 1,871       | 26.6  | 18.1  | 19.1 | 36.2 | 3.71 |
| 3-4個                     | 1,076       | 30.3  | 22.0 | 22.6 | 25.1  | 11.31 | 1,075       | 31.4  | 17.6  | 18.9 | 32.1 | 3.49 |
| 5個以上                     | 651         | 29.5  | 19.0 | 24.6 | 26.9  | 11.32 | 649         | 32.2  | 21.3  | 19.7 | 26.8 | 3.32 |
| <b>【要介護認定】</b>           |             |       |      |      |       |       |             |       |       |      |      |      |
| なし                       | 4,825       | 28.5  | 21.7 | 23.4 | 26.4  | 11.36 | 4,820       | 26.6  | 18.4  | 20.2 | 34.8 | 3.69 |
| 要支援1                     | 55          | 40.0  | 12.7 | 21.8 | 25.5  | 11.07 | 55          | 47.3  | 16.4  | 20.0 | 16.4 | 2.71 |
| 要支援2                     | 52          | 28.8  | 25.0 | 21.2 | 25.0  | 11.38 | 52          | 44.2  | 28.8  | 13.5 | 13.5 | 2.54 |
| 要介護1                     | 38          | 36.8  | 18.4 | 36.8 | 7.9   | 10.61 | 37          | 45.9  | 13.5  | 18.9 | 21.6 | 2.76 |
| 要介護2                     | 41          | 39.0  | 14.6 | 17.1 | 29.3  | 11.00 | 41          | 43.9  | 9.8   | 12.2 | 34.1 | 3.27 |
| 要介護3                     | 19          | 10.5  | 21.1 | 31.6 | 36.8  | 11.89 | 19          | 21.1  | 15.8  | 26.3 | 36.8 | 4.21 |
| 要介護4                     | 10          | 30.0  | 20.0 | 20.0 | 30.0  | 11.50 | 10          | 40.0  | 30.0  | 0.0  | 30.0 | 3.20 |
| 要介護5                     | 14          | 28.6  | 14.3 | 50.0 | 7.1   | 11.21 | 14          | 28.6  | 7.1   | 14.3 | 50.0 | 4.14 |
| <b>【2年間にて体重が5%以上減】</b>   |             |       |      |      |       |       |             |       |       |      |      |      |
| いいえ                      | 4,425       | 28.4  | 21.7 | 23.4 | 26.6  | 11.37 | 4,421       | 26.2  | 18.3  | 20.4 | 35.1 | 3.71 |
| はい                       | 629         | 31.2  | 20.3 | 24.5 | 24.0  | 11.21 | 627         | 34.9  | 18.7  | 17.7 | 28.7 | 3.30 |
| <b>【痛みによって、日常生活を控える】</b> |             |       |      |      |       |       |             |       |       |      |      |      |
| いいえ                      | 4,484       | 28.9  | 21.7 | 23.5 | 25.9  | 11.34 | 4,478       | 26.8  | 18.4  | 20.2 | 34.6 | 3.68 |
| はい                       | 571         | 27.7  | 20.0 | 23.6 | 28.7  | 11.39 | 571         | 31.2  | 18.2  | 18.4 | 32.2 | 3.46 |
| <b>【睡眠薬・精神安定剤を使用】</b>    |             |       |      |      |       |       |             |       |       |      |      |      |
| 全くない                     | 4,114       | 28.3  | 21.8 | 23.4 | 26.6  | 11.36 | 4,109       | 26.3  | 17.9  | 20.4 | 35.4 | 3.71 |
| ほとんどない                   | 127         | 27.6  | 22.0 | 22.0 | 28.3  | 11.44 | 126         | 19.8  | 16.7  | 24.6 | 38.9 | 3.98 |
| ときどき                     | 285         | 29.8  | 19.3 | 23.5 | 27.4  | 11.37 | 285         | 28.8  | 18.2  | 16.8 | 36.1 | 3.68 |
| ほとんどいつも                  | 529         | 31.9  | 21.0 | 24.6 | 22.5  | 11.18 | 529         | 35.9  | 22.1  | 18.0 | 24.0 | 3.20 |
| <b>【眠れなくて困る】</b>         |             |       |      |      |       |       |             |       |       |      |      |      |
| 全くない                     | 2,845       | 29.0  | 21.5 | 22.9 | 26.6  | 11.34 | 2,845       | 28.3  | 18.7  | 19.4 | 33.6 | 3.62 |
| ほとんどない                   | 1,035       | 28.6  | 21.8 | 26.1 | 23.5  | 11.33 | 1,032       | 25.9  | 16.3  | 21.4 | 36.4 | 3.73 |
| ときどき                     | 949         | 27.4  | 21.4 | 22.3 | 28.9  | 11.43 | 947         | 25.0  | 19.1  | 20.1 | 35.8 | 3.75 |
| ほとんどいつも                  | 225         | 32.0  | 20.9 | 24.0 | 23.1  | 11.13 | 224         | 30.8  | 20.5  | 21.4 | 27.2 | 3.45 |
| <b>【夜・早朝に目覚めてしまう】</b>    |             |       |      |      |       |       |             |       |       |      |      |      |
| 全くない                     | 1,080       | 30.3  | 21.8 | 22.9 | 25.1  | 11.27 | 1,079       | 29.6  | 15.9  | 20.9 | 33.5 | 3.61 |
| ほとんどない                   | 822         | 26.2  | 23.1 | 24.1 | 26.6  | 11.45 | 823         | 23.3  | 18.5  | 18.8 | 39.4 | 3.85 |
| ときどき                     | 1,735       | 27.7  | 21.1 | 24.6 | 26.6  | 11.38 | 1,732       | 25.9  | 19.1  | 19.6 | 35.5 | 3.73 |
| ほとんどいつも                  | 1,418       | 30.3  | 21.0 | 22.3 | 26.4  | 11.31 | 1,415       | 29.7  | 19.2  | 20.6 | 30.5 | 3.49 |
| <b>【朝、起きたときに疲労感を感じる】</b> |             |       |      |      |       |       |             |       |       |      |      |      |
| 全くない                     | 3,359       | 29.3  | 21.9 | 23.1 | 25.7  | 11.31 | 3,356       | 28.0  | 18.2  | 20.4 | 33.4 | 3.61 |
| ほとんどない                   | 875         | 27.5  | 20.7 | 24.0 | 27.8  | 11.44 | 875         | 25.4  | 17.7  | 20.1 | 36.8 | 3.75 |
| ときどき                     | 670         | 27.0  | 20.6 | 24.2 | 28.2  | 11.44 | 669         | 25.0  | 18.5  | 19.0 | 37.5 | 3.83 |
| ほとんどいつも                  | 151         | 29.8  | 23.8 | 26.5 | 19.9  | 11.19 | 149         | 32.9  | 24.2  | 16.8 | 26.2 | 3.30 |

|                        | 図形の記憶（遅延再認） |       |      |      |       |       | 単語の記憶（遅延再生） |      |      |      |      |      |
|------------------------|-------------|-------|------|------|-------|-------|-------------|------|------|------|------|------|
|                        | 合計          | 10点以下 | 11点  | 12点  | 13点以上 | 平均    | 合計          | 2点以下 | 3点   | 4点   | 5点以上 | 平均   |
| 【日中、昼寝が必要なくらい眠くなる】     |             |       |      |      |       |       |             |      |      |      |      |      |
| 全くない                   | 1,867       | 29.3  | 21.9 | 23.1 | 25.7  | 11.33 | 1,865       | 26.5 | 17.5 | 20.5 | 35.5 | 3.71 |
| ほとんどない                 | 805         | 29.6  | 19.4 | 23.2 | 27.8  | 11.40 | 805         | 26.2 | 16.9 | 18.6 | 38.3 | 3.78 |
| ときどき                   | 1,635       | 28.5  | 22.2 | 23.5 | 25.7  | 11.32 | 1,633       | 27.1 | 19.8 | 20.8 | 32.3 | 3.61 |
| ほとんどいつも                | 748         | 26.9  | 21.5 | 24.7 | 26.9  | 11.40 | 746         | 31.1 | 18.6 | 18.8 | 31.5 | 3.52 |
| 【この1年間に転んだ経験】          |             |       |      |      |       |       |             |      |      |      |      |      |
| なし                     | 4,282       | 28.4  | 21.7 | 23.4 | 26.5  | 11.37 | 4,277       | 26.4 | 18.1 | 20.2 | 35.3 | 3.71 |
| あり                     | 767         | 30.5  | 20.7 | 24.1 | 24.6  | 11.24 | 766         | 32.5 | 19.3 | 19.2 | 29.0 | 3.36 |
| 【現在、転ぶことの怖さ】           |             |       |      |      |       |       |             |      |      |      |      |      |
| 全く怖くない                 | 1,894       | 28.5  | 20.7 | 24.8 | 25.9  | 11.38 | 1,891       | 26.1 | 18.0 | 21.0 | 34.8 | 3.71 |
| 怖くない                   | 906         | 29.6  | 24.9 | 20.5 | 24.9  | 11.28 | 906         | 26.6 | 17.1 | 21.4 | 34.9 | 3.69 |
| やや怖い                   | 1,803       | 27.7  | 20.7 | 24.0 | 27.5  | 11.38 | 1,801       | 27.7 | 18.4 | 18.5 | 35.4 | 3.66 |
| 大変怖い                   | 451         | 31.9  | 21.3 | 21.7 | 25.1  | 11.21 | 450         | 32.0 | 22.0 | 19.1 | 26.9 | 3.34 |
| 【新聞を読む事が出来る（眼鏡使用可）】    |             |       |      |      |       |       |             |      |      |      |      |      |
| 読める                    | 4,982       | 28.6  | 21.7 | 23.4 | 26.3  | 11.36 | 4,976       | 27.0 | 18.3 | 20.1 | 34.5 | 3.68 |
| 見出しは読める                | 64          | 37.5  | 12.5 | 29.7 | 20.3  | 10.73 | 64          | 48.4 | 17.2 | 15.6 | 18.8 | 2.47 |
| ほとんど読めない               | 9           | 44.4  | 11.1 | 33.3 | 11.1  | 10.67 | 9           | 44.4 | 22.2 | 11.1 | 22.2 | 2.56 |
| 見出しは読める・ほとんど読めない       | 73          | 38.4  | 12.3 | 30.1 | 19.2  | 10.73 | 73          | 47.9 | 17.8 | 15.1 | 19.2 | 2.48 |
| 【耳は普通に聞こえる（補聴器使用可）】    |             |       |      |      |       |       |             |      |      |      |      |      |
| 普通                     | 4,769       | 28.4  | 21.4 | 23.6 | 26.6  | 11.37 | 4,764       | 26.4 | 18.6 | 20.1 | 34.9 | 3.70 |
| 大きい声で                  | 204         | 35.8  | 20.1 | 24.0 | 20.1  | 10.87 | 203         | 47.8 | 13.3 | 17.7 | 21.2 | 2.77 |
| ほとんど聞こえない              | 6           | 50.0  | 33.3 | 0.0  | 16.7  | 10.67 | 6           | 50.0 | 0.0  | 0.0  | 50.0 | 3.67 |
| 大きい声で・ほとんど聞こえない        | 210         | 36.2  | 20.5 | 23.3 | 20.0  | 10.87 | 209         | 47.8 | 12.9 | 17.2 | 22.0 | 2.80 |
| 【日常生活で杖・歩行器使用】         |             |       |      |      |       |       |             |      |      |      |      |      |
| いいえ                    | 4,785       | 28.1  | 21.6 | 23.7 | 26.6  | 11.38 | 4,781       | 26.0 | 18.5 | 20.4 | 35.1 | 3.72 |
| はい                     | 256         | 41.4  | 20.3 | 19.5 | 18.8  | 10.68 | 254         | 52.8 | 14.6 | 14.2 | 18.5 | 2.49 |
| 【何年間学校に通ったか まとめ】       |             |       |      |      |       |       |             |      |      |      |      |      |
| 9年以下                   | 1,838       | 32.1  | 22.9 | 21.5 | 23.6  | 11.15 | 1,835       | 36.2 | 19.9 | 18.5 | 25.3 | 3.14 |
| 10-12年                 | 2,094       | 26.6  | 21.6 | 24.5 | 27.3  | 11.44 | 2,090       | 23.6 | 18.2 | 20.7 | 37.5 | 3.85 |
| 13年以上                  | 1,110       | 26.8  | 19.3 | 25.0 | 28.9  | 11.49 | 1,111       | 19.3 | 16.0 | 21.3 | 43.4 | 4.16 |
| 【日常生活で尿もれ】             |             |       |      |      |       |       |             |      |      |      |      |      |
| なし                     | 3,742       | 28.9  | 21.5 | 23.9 | 25.7  | 11.33 | 3,740       | 27.4 | 18.6 | 20.3 | 33.7 | 3.63 |
| あり                     | 1,310       | 28.2  | 21.7 | 22.3 | 27.9  | 11.39 | 1,306       | 27.2 | 17.6 | 19.1 | 36.1 | 3.74 |
| 【尿もれの状況】               |             |       |      |      |       |       |             |      |      |      |      |      |
| 1日に数回                  | 202         | 30.2  | 21.8 | 23.3 | 24.8  | 11.32 | 202         | 39.1 | 14.4 | 17.3 | 29.2 | 3.33 |
| 1週間に数回                 | 325         | 28.9  | 19.7 | 23.4 | 28.0  | 11.37 | 321         | 27.1 | 20.9 | 22.1 | 29.9 | 3.60 |
| 1ヶ月に数回                 | 373         | 28.7  | 24.1 | 19.6 | 27.6  | 11.36 | 373         | 25.2 | 20.6 | 17.2 | 37.0 | 3.76 |
| 1年に数回                  | 409         | 25.9  | 20.8 | 23.7 | 29.6  | 11.49 | 409         | 22.7 | 14.4 | 19.6 | 43.3 | 4.04 |
| 【記憶に関しての問題あり】          |             |       |      |      |       |       |             |      |      |      |      |      |
| いいえ                    | 3,982       | 28.4  | 21.1 | 23.7 | 26.9  | 11.38 | 3,979       | 26.2 | 18.2 | 20.2 | 35.5 | 3.72 |
| はい                     | 1,072       | 30.1  | 23.3 | 22.8 | 23.8  | 11.22 | 1,069       | 31.5 | 19.0 | 19.5 | 30.0 | 3.42 |
| 【物を置いた場所を忘れることが多くなった】  |             |       |      |      |       |       |             |      |      |      |      |      |
| いいえ                    | 2,134       | 28.6  | 21.8 | 23.3 | 26.3  | 11.36 | 2,131       | 26.7 | 17.5 | 21.8 | 34.1 | 3.69 |
| はい                     | 2,921       | 28.8  | 21.4 | 23.7 | 26.2  | 11.34 | 2,918       | 27.8 | 19.0 | 18.7 | 34.5 | 3.64 |
| 【親しい友人・知人の名前を忘れる】      |             |       |      |      |       |       |             |      |      |      |      |      |
| いいえ                    | 3,824       | 28.4  | 21.4 | 23.2 | 27.0  | 11.37 | 3,822       | 25.7 | 18.0 | 20.5 | 35.8 | 3.75 |
| はい                     | 1,231       | 29.7  | 21.9 | 24.5 | 24.0  | 11.27 | 1,227       | 32.4 | 19.5 | 18.4 | 29.7 | 3.38 |
| 【周囲より、忘れっぽくなったと言われる】   |             |       |      |      |       |       |             |      |      |      |      |      |
| いいえ                    | 4,030       | 27.9  | 22.1 | 23.5 | 26.4  | 11.37 | 4,024       | 25.6 | 18.4 | 20.0 | 36.1 | 3.74 |
| はい                     | 1,025       | 32.0  | 19.2 | 23.3 | 25.5  | 11.27 | 1,025       | 34.1 | 18.2 | 20.2 | 27.4 | 3.32 |
| 【物忘れ防止の為にメモをとる】        |             |       |      |      |       |       |             |      |      |      |      |      |
| いいえ                    | 2,080       | 28.3  | 22.2 | 23.2 | 26.3  | 11.37 | 2,078       | 29.0 | 18.6 | 19.9 | 32.6 | 3.56 |
| はい                     | 2,975       | 29.0  | 21.1 | 23.7 | 26.2  | 11.33 | 2,971       | 26.2 | 18.2 | 20.1 | 35.5 | 3.73 |
| 【正しい言葉を思い出す事が難しいと感じる】  |             |       |      |      |       |       |             |      |      |      |      |      |
| いいえ                    | 3,490       | 28.3  | 21.1 | 23.5 | 27.1  | 11.39 | 3,488       | 25.3 | 18.5 | 20.4 | 35.8 | 3.75 |
| はい                     | 1,562       | 29.7  | 22.6 | 23.4 | 24.3  | 11.26 | 1,558       | 31.8 | 18.0 | 19.1 | 31.1 | 3.45 |
| 【最近の出来事を思い出す事が難しいと感じる】 |             |       |      |      |       |       |             |      |      |      |      |      |
| いいえ                    | 4,067       | 27.7  | 22.0 | 23.5 | 26.9  | 11.39 | 4,065       | 25.6 | 17.9 | 20.7 | 35.7 | 3.75 |
| はい                     | 988         | 32.8  | 19.8 | 23.7 | 23.7  | 11.18 | 984         | 34.2 | 20.0 | 17.1 | 28.7 | 3.30 |
| 【聞いたこと見たことを忘れる事がある】    |             |       |      |      |       |       |             |      |      |      |      |      |
| いいえ                    | 2,940       | 27.9  | 21.7 | 23.5 | 27.0  | 11.38 | 2,937       | 24.3 | 19.1 | 20.3 | 36.3 | 3.80 |
| はい                     | 2,115       | 29.9  | 21.3 | 23.5 | 25.2  | 11.30 | 2,112       | 31.5 | 17.3 | 19.6 | 31.6 | 3.46 |
| 【普段、自分は健康だと思う】         |             |       |      |      |       |       |             |      |      |      |      |      |
| 非常に健康である               | 905         | 27.4  | 23.8 | 23.5 | 25.3  | 11.34 | 903         | 23.5 | 20.3 | 21.3 | 35.0 | 3.76 |
| まあ健康である                | 3,362       | 28.8  | 21.2 | 23.5 | 26.5  | 11.36 | 3,361       | 26.8 | 17.6 | 20.6 | 34.9 | 3.69 |
| あまり健康ではない              | 668         | 28.7  | 20.2 | 24.9 | 26.2  | 11.33 | 665         | 32.8 | 18.9 | 16.4 | 31.9 | 3.45 |
| 健康ではない                 | 120         | 35.8  | 20.8 | 16.7 | 26.7  | 11.14 | 120         | 40.0 | 20.8 | 13.3 | 25.8 | 3.11 |
| 【散歩を1週間に何日してますか】       |             |       |      |      |       |       |             |      |      |      |      |      |
| 毎日                     | 1,456       | 31.5  | 21.7 | 21.9 | 24.9  | 11.24 | 1,454       | 31.0 | 18.3 | 18.8 | 31.9 | 3.45 |
| 5-6日                   | 325         | 28.6  | 21.5 | 24.0 | 25.8  | 11.38 | 325         | 29.2 | 18.8 | 20.3 | 31.7 | 3.61 |
| 2-4日                   | 1,056       | 27.9  | 19.4 | 23.2 | 29.5  | 11.43 | 1,056       | 25.8 | 18.4 | 19.6 | 36.3 | 3.76 |
| 1日以下                   | 231         | 30.7  | 19.0 | 24.2 | 26.0  | 11.32 | 231         | 17.3 | 18.6 | 27.3 | 36.8 | 4.07 |
| していない                  | 1,987       | 26.9  | 22.8 | 24.7 | 25.6  | 11.38 | 1,983       | 26.3 | 18.3 | 20.3 | 35.2 | 3.71 |

|                            | 図形の記憶（遅延再認） |       |      |      |       |       | 単語の記憶（遅延再生） |      |      |      |      |      |
|----------------------------|-------------|-------|------|------|-------|-------|-------------|------|------|------|------|------|
|                            | 合計          | 10点以下 | 11点  | 12点  | 13点以上 | 平均    | 合計          | 2点以下 | 3点   | 4点   | 5点以上 | 平均   |
| 【軽い運動・体操を1週間に何日しているか】      |             |       |      |      |       |       |             |      |      |      |      |      |
| 毎日                         | 1,565       | 27.9  | 21.8 | 23.6 | 26.7  | 11.38 | 1,561       | 25.2 | 17.5 | 20.6 | 36.8 | 3.79 |
| 5-6日                       | 285         | 30.9  | 16.8 | 23.2 | 29.1  | 11.47 | 285         | 23.2 | 18.2 | 21.1 | 37.5 | 3.86 |
| 2-4日                       | 981         | 25.6  | 22.5 | 23.3 | 28.5  | 11.44 | 982         | 25.7 | 18.1 | 21.1 | 35.1 | 3.74 |
| 1日以下                       | 291         | 27.8  | 22.7 | 28.5 | 21.0  | 11.28 | 290         | 23.8 | 21.4 | 19.7 | 35.2 | 3.77 |
| していない                      | 1,924       | 30.8  | 21.4 | 22.8 | 25.1  | 11.27 | 1,922       | 31.1 | 18.8 | 18.9 | 31.2 | 3.46 |
| 【定期的な運動・スポーツを1週間に何日しているか】  |             |       |      |      |       |       |             |      |      |      |      |      |
| 毎日                         | 147         | 27.2  | 17.7 | 19.0 | 36.1  | 11.65 | 147         | 24.5 | 18.4 | 21.1 | 36.1 | 3.71 |
| 5-6日                       | 137         | 24.8  | 21.2 | 25.5 | 28.5  | 11.56 | 137         | 20.4 | 20.4 | 20.4 | 38.7 | 3.91 |
| 2-4日                       | 945         | 26.0  | 21.9 | 24.7 | 27.4  | 11.47 | 947         | 20.1 | 17.0 | 22.9 | 40.0 | 4.05 |
| 1日以下                       | 594         | 26.9  | 21.5 | 25.6 | 25.9  | 11.44 | 594         | 20.2 | 19.2 | 20.7 | 39.9 | 4.01 |
| していない                      | 3,225       | 30.0  | 21.6 | 22.9 | 25.4  | 11.27 | 3,217       | 31.2 | 18.5 | 19.0 | 31.3 | 3.47 |
| 【1日で座ったり寝転んでいる合計時間】        |             |       |      |      |       |       |             |      |      |      |      |      |
| 120分未満                     | 65          | 29.2  | 16.9 | 32.3 | 21.5  | 11.25 | 66          | 31.8 | 15.2 | 24.2 | 28.8 | 3.29 |
| 120-240分未満                 | 952         | 29.1  | 20.6 | 23.5 | 26.8  | 11.33 | 952         | 28.2 | 17.8 | 20.9 | 33.2 | 3.58 |
| 240-360分未満                 | 1,756       | 28.1  | 22.6 | 22.9 | 26.4  | 11.38 | 1,749       | 25.8 | 18.6 | 20.3 | 35.2 | 3.73 |
| 360-480分未満                 | 1,271       | 29.3  | 20.4 | 23.5 | 26.8  | 11.35 | 1,269       | 27.1 | 17.0 | 19.4 | 36.5 | 3.74 |
| 480分以上                     | 1,011       | 28.7  | 22.5 | 23.8 | 25.0  | 11.31 | 1,013       | 29.0 | 20.2 | 19.2 | 31.5 | 3.54 |
| 【1週間に市内に外出回数】              |             |       |      |      |       |       |             |      |      |      |      |      |
| 1回未満                       | 21          | 38.1  | 28.6 | 14.3 | 19.0  | 10.71 | 21          | 76.2 | 4.8  | 14.3 | 4.8  | 1.57 |
| 1-3回                       | 683         | 32.1  | 20.6 | 22.5 | 24.7  | 11.16 | 679         | 37.3 | 18.4 | 16.3 | 28.0 | 3.22 |
| 4-6回                       | 1,369       | 26.3  | 21.5 | 24.8 | 27.5  | 11.43 | 1,369       | 23.7 | 18.9 | 19.1 | 38.2 | 3.83 |
| 7回以上                       | 2,981       | 29.0  | 21.7 | 23.2 | 26.0  | 11.36 | 2,979       | 26.4 | 18.2 | 21.3 | 34.2 | 3.69 |
| 【市内外出の主な手段】                |             |       |      |      |       |       |             |      |      |      |      |      |
| 自家用車以外                     | 1,735       | 29.7  | 22.7 | 22.5 | 25.1  | 11.27 | 1,733       | 30.6 | 18.2 | 18.2 | 32.9 | 3.52 |
| 自家用車                       | 3,304       | 28.1  | 20.9 | 24.0 | 26.9  | 11.39 | 3,300       | 25.4 | 18.5 | 21.0 | 35.1 | 3.74 |
| 【1週間に市外に外出回数】              |             |       |      |      |       |       |             |      |      |      |      |      |
| 1回未満                       | 2143        | 30.3  | 22.7 | 22.5 | 24.5  | 11.24 | 2140        | 32.2 | 17.8 | 18.4 | 31.6 | 3.44 |
| 1-3回                       | 2281        | 28.1  | 21   | 23.7 | 27.2  | 11.40 | 2278        | 24.5 | 18.3 | 21   | 36.1 | 3.78 |
| 4-6回                       | 444         | 24.5  | 20.3 | 26.4 | 28.8  | 11.53 | 444         | 20.7 | 17.8 | 21.8 | 39.6 | 4.03 |
| 7回以上                       | 186         | 28.5  | 18.3 | 25.8 | 27.4  | 11.49 | 186         | 21   | 25.3 | 22   | 31.7 | 3.78 |
| 【市外外出の主な手段】                |             |       |      |      |       |       |             |      |      |      |      |      |
| 自家用車以外                     | 1,240       | 28.3  | 20.7 | 23.4 | 27.6  | 11.38 | 1,239       | 26.9 | 17.7 | 18.5 | 37.0 | 3.77 |
| 自家用車                       | 3,051       | 27.8  | 21.3 | 24.4 | 26.5  | 11.39 | 3,049       | 25.1 | 18.5 | 21.3 | 35.1 | 3.74 |
| 【職業（有償）を持っている】             |             |       |      |      |       |       |             |      |      |      |      |      |
| はい                         | 1,469       | 26.8  | 22.0 | 24.5 | 26.7  | 11.44 | 1,468       | 21.9 | 18.3 | 21.2 | 38.7 | 3.91 |
| いいえ                        | 3,586       | 29.5  | 21.4 | 23.1 | 26.0  | 11.31 | 3,581       | 29.5 | 18.4 | 19.5 | 32.5 | 3.56 |
| 【ボランティアの経験】                |             |       |      |      |       |       |             |      |      |      |      |      |
| はい                         | 1,582       | 27.4  | 20.6 | 25.0 | 26.9  | 11.43 | 1,581       | 23.5 | 18.5 | 20.4 | 37.6 | 3.87 |
| いいえ                        | 3,472       | 29.3  | 22.0 | 22.8 | 25.9  | 11.31 | 3,467       | 29.0 | 18.3 | 19.8 | 32.9 | 3.56 |
| 【現在一人暮らし】                  |             |       |      |      |       |       |             |      |      |      |      |      |
| はい                         | 524         | 28.1  | 22.9 | 24.2 | 24.8  | 11.29 | 521         | 34.0 | 17.7 | 18.2 | 30.1 | 3.40 |
| いいえ                        | 4,530       | 28.8  | 21.4 | 23.4 | 26.4  | 11.35 | 4,527       | 26.5 | 18.4 | 20.2 | 34.8 | 3.69 |
| 【配偶者と暮らしている】               |             |       |      |      |       |       |             |      |      |      |      |      |
| はい                         | 3,865       | 28.2  | 21.4 | 23.9 | 26.4  | 11.38 | 3,862       | 25.3 | 18.2 | 20.6 | 35.9 | 3.75 |
| いいえ                        | 1,189       | 30.4  | 22.0 | 22.1 | 25.5  | 11.25 | 1,186       | 33.7 | 18.9 | 18.2 | 29.2 | 3.35 |
| 【現在、どのくらい噛めて食べられるか】        |             |       |      |      |       |       |             |      |      |      |      |      |
| 何でも噛める                     | 3,289       | 27.9  | 21.9 | 23.5 | 26.7  | 11.38 | 3,284       | 26.4 | 17.7 | 20.5 | 35.4 | 3.71 |
| たいてい噛める                    | 1,613       | 30.0  | 20.9 | 23.4 | 25.7  | 11.31 | 1,613       | 27.4 | 19.6 | 19.5 | 33.5 | 3.63 |
| あまり噛めない                    | 145         | 34.5  | 20.0 | 24.1 | 21.4  | 10.99 | 144         | 45.8 | 19.4 | 15.3 | 19.4 | 2.78 |
| ほとんど噛めない                   | 7           | 28.6  | 28.6 | 14.3 | 28.6  | 11.14 | 7           | 42.9 | 28.6 | 0.0  | 28.6 | 2.57 |
| 全く噛めない                     | 0           |       |      |      |       |       | 0           |      |      |      |      |      |
| 【現在 お酒を飲みますか】              |             |       |      |      |       |       |             |      |      |      |      |      |
| 飲まない                       | 2,367       | 28.3  | 21.1 | 23.1 | 27.5  | 11.36 | 2,364       | 27.5 | 18.3 | 20.6 | 33.6 | 3.66 |
| やめた                        | 394         | 31.0  | 20.3 | 21.3 | 27.4  | 11.33 | 392         | 37.0 | 13.5 | 19.4 | 30.1 | 3.28 |
| 飲む                         | 2,293       | 28.8  | 22.2 | 24.3 | 24.7  | 11.34 | 2,292       | 25.4 | 19.2 | 19.6 | 35.8 | 3.72 |
| 【現在 タバコを吸ってますか】            |             |       |      |      |       |       |             |      |      |      |      |      |
| 吸わない                       | 3,018       | 27.8  | 21.1 | 24.0 | 27.0  | 11.38 | 3,012       | 25.0 | 17.4 | 20.8 | 36.9 | 3.80 |
| やめた                        | 1,538       | 30.4  | 21.7 | 22.3 | 25.6  | 11.31 | 1,538       | 31.8 | 19.9 | 19.1 | 29.3 | 3.39 |
| 吸っている                      | 498         | 28.9  | 23.3 | 24.3 | 23.5  | 11.25 | 498         | 27.5 | 19.5 | 18.7 | 34.3 | 3.60 |
| 【GDS 自分の生活に満足】             |             |       |      |      |       |       |             |      |      |      |      |      |
| はい                         | 4,524       | 28.2  | 21.9 | 23.7 | 26.3  | 11.36 | 4,522       | 27.0 | 18.4 | 19.7 | 34.9 | 3.68 |
| いいえ                        | 530         | 33.6  | 18.7 | 21.9 | 25.8  | 11.26 | 526         | 30.0 | 17.9 | 23.2 | 28.9 | 3.47 |
| 【GDS やってきた事・趣味の多くを最近やめた】   |             |       |      |      |       |       |             |      |      |      |      |      |
| いいえ                        | 3,761       | 27.4  | 22.2 | 23.6 | 26.8  | 11.40 | 3,761       | 24.8 | 18.0 | 20.8 | 36.4 | 3.79 |
| はい                         | 1,293       | 32.6  | 19.6 | 23.2 | 24.5  | 11.20 | 1,287       | 34.6 | 19.3 | 17.9 | 28.3 | 3.27 |
| 【GDS 人生をむなしと感じる】           |             |       |      |      |       |       |             |      |      |      |      |      |
| いいえ                        | 4,525       | 28.4  | 21.2 | 23.9 | 26.5  | 11.37 | 4,521       | 25.9 | 18.4 | 20.3 | 35.4 | 3.73 |
| はい                         | 529         | 31.8  | 24.4 | 20.0 | 23.8  | 11.15 | 527         | 39.7 | 17.5 | 18.0 | 24.9 | 3.06 |
| 【GDS 退屈と感じる事がよくある】         |             |       |      |      |       |       |             |      |      |      |      |      |
| いいえ                        | 4,260       | 28.3  | 21.6 | 23.7 | 26.4  | 11.36 | 4,257       | 25.6 | 18.1 | 20.5 | 35.8 | 3.74 |
| はい                         | 794         | 31.1  | 20.9 | 22.4 | 25.6  | 11.26 | 791         | 36.4 | 19.7 | 17.3 | 26.5 | 3.20 |
| 【GDS 普段は気分は良いほう】           |             |       |      |      |       |       |             |      |      |      |      |      |
| はい                         | 4,862       | 28.6  | 21.4 | 23.6 | 26.4  | 11.36 | 4,858       | 27.0 | 18.5 | 20.0 | 34.6 | 3.67 |
| いいえ                        | 189         | 31.7  | 24.3 | 21.7 | 22.2  | 11.07 | 187         | 36.4 | 14.4 | 20.9 | 28.3 | 3.28 |
| 【GDS 自分に悪いことが起こると不安がありますか】 |             |       |      |      |       |       |             |      |      |      |      |      |
| いいえ                        | 3,781       | 29.0  | 21.9 | 22.7 | 26.3  | 11.34 | 3,777       | 27.0 | 17.8 | 20.0 | 35.2 | 3.70 |
| はい                         | 1,273       | 27.9  | 20.4 | 25.8 | 25.9  | 11.36 | 1,271       | 28.3 | 19.9 | 20.1 | 31.6 | 3.54 |
| 【GDS いつも幸せと感じている】          |             |       |      |      |       |       |             |      |      |      |      |      |
| はい                         | 4,584       | 28.3  | 21.7 | 23.8 | 26.2  | 11.36 | 4,581       | 26.9 | 18.6 | 20.1 | 34.3 | 3.67 |
| いいえ                        | 469         | 33.0  | 20.0 | 20.7 | 26.2  | 11.22 | 466         | 31.1 | 15.7 | 19.3 | 33.9 | 3.53 |

|                          | 図形の記憶（遅延再認） |       |      |      |       |       | 単語の記憶（遅延再生） |      |      |      |      |      |
|--------------------------|-------------|-------|------|------|-------|-------|-------------|------|------|------|------|------|
|                          | 合計          | 10点以下 | 11点  | 12点  | 13点以上 | 平均    | 合計          | 2点以下 | 3点   | 4点   | 5点以上 | 平均   |
| 【GDS 無力と感じる事がよくある】       |             |       |      |      |       |       |             |      |      |      |      |      |
| いいえ                      | 3,552       | 28.3  | 21.6 | 23.4 | 26.7  | 11.37 | 3,552       | 24.3 | 17.7 | 21.1 | 36.9 | 3.82 |
| はい                       | 1,497       | 29.7  | 21.5 | 23.8 | 24.9  | 11.28 | 1,491       | 34.6 | 19.8 | 17.6 | 28.0 | 3.27 |
| 【GDS 外での物事をするより、家の中が好き】  |             |       |      |      |       |       |             |      |      |      |      |      |
| いいえ                      | 3,332       | 28.5  | 21.0 | 24.4 | 26.1  | 11.36 | 3,332       | 25.8 | 18.1 | 20.7 | 35.4 | 3.72 |
| はい                       | 1,721       | 29.1  | 22.5 | 21.8 | 26.6  | 11.32 | 1,715       | 30.2 | 18.8 | 18.7 | 32.3 | 3.53 |
| 【GDS 他の人と比べ、記憶力が落ちた】     |             |       |      |      |       |       |             |      |      |      |      |      |
| いいえ                      | 3,205       | 27.4  | 21.4 | 23.6 | 27.6  | 11.41 | 3,203       | 23.1 | 18.1 | 20.8 | 38.0 | 3.88 |
| はい                       | 1,847       | 31.0  | 21.7 | 23.3 | 23.9  | 11.23 | 1,843       | 34.7 | 18.8 | 18.7 | 27.8 | 3.27 |
| 【GDS 生きている事は素晴らしい事と思う】   |             |       |      |      |       |       |             |      |      |      |      |      |
| はい                       | 4,635       | 28.3  | 21.5 | 23.7 | 26.4  | 11.36 | 4,631       | 26.7 | 18.2 | 20.0 | 35.1 | 3.70 |
| いいえ                      | 417         | 33.6  | 21.3 | 21.1 | 24.0  | 11.16 | 415         | 34.7 | 19.3 | 20.2 | 25.8 | 3.23 |
| 【GDS 自分の存在は価値がないと感じる】    |             |       |      |      |       |       |             |      |      |      |      |      |
| いいえ                      | 4,744       | 28.0  | 21.6 | 23.7 | 26.7  | 11.38 | 4,741       | 25.8 | 18.5 | 20.4 | 35.3 | 3.73 |
| はい                       | 309         | 40.8  | 20.4 | 20.7 | 18.1  | 10.82 | 306         | 51.3 | 16.0 | 14.1 | 18.6 | 2.56 |
| 【GDS 活力が満ち溢れているを感じる】     |             |       |      |      |       |       |             |      |      |      |      |      |
| はい                       | 2,792       | 27.5  | 21.8 | 24.8 | 25.8  | 11.38 | 2,789       | 24.5 | 18.3 | 20.9 | 36.4 | 3.79 |
| いいえ                      | 2,262       | 30.2  | 21.1 | 21.9 | 26.7  | 11.30 | 2,259       | 30.9 | 18.5 | 19.0 | 31.7 | 3.49 |
| 【GDS 希望の無いものと感じる】        |             |       |      |      |       |       |             |      |      |      |      |      |
| いいえ                      | 4,447       | 27.9  | 21.7 | 23.6 | 26.8  | 11.38 | 4,444       | 25.2 | 18.5 | 20.5 | 35.8 | 3.76 |
| はい                       | 607         | 34.6  | 20.3 | 22.7 | 22.4  | 11.09 | 604         | 42.9 | 17.4 | 16.6 | 23.2 | 2.90 |
| 【GDS 他人が恵まれた生活をしていると思う】  |             |       |      |      |       |       |             |      |      |      |      |      |
| いいえ                      | 4,110       | 28.6  | 21.0 | 23.9 | 26.5  | 11.36 | 4,107       | 25.8 | 18.4 | 20.1 | 35.7 | 3.73 |
| はい                       | 944         | 29.4  | 23.7 | 21.8 | 25.0  | 11.28 | 941         | 34.0 | 18.3 | 19.6 | 28.2 | 3.33 |
| 【GDS計】                   |             |       |      |      |       |       |             |      |      |      |      |      |
| 5点以下                     | 4,270       | 28.1  | 21.7 | 23.8 | 26.5  | 11.38 | 4,270       | 25.4 | 18.0 | 20.4 | 36.2 | 3.76 |
| 6点以上                     | 769         | 32.6  | 20.9 | 22.0 | 24.4  | 11.17 | 763         | 38.1 | 20.1 | 17.8 | 24.0 | 3.05 |
| 【バス・電車にて1人で外出する】         |             |       |      |      |       |       |             |      |      |      |      |      |
| はい                       | 4,511       | 28.0  | 21.6 | 24.1 | 26.4  | 11.37 | 4,510       | 26.0 | 18.4 | 20.0 | 35.5 | 3.73 |
| いいえ                      | 536         | 35.4  | 21.1 | 18.1 | 25.4  | 11.13 | 530         | 38.1 | 17.5 | 20.2 | 24.2 | 3.07 |
| 【日用品の買い物をする】             |             |       |      |      |       |       |             |      |      |      |      |      |
| はい                       | 4,817       | 28.3  | 21.5 | 23.7 | 26.4  | 11.37 | 4,813       | 26.4 | 18.3 | 20.4 | 34.8 | 3.70 |
| いいえ                      | 228         | 37.7  | 21.1 | 18.9 | 22.4  | 10.99 | 226         | 46.0 | 17.3 | 12.4 | 24.3 | 2.73 |
| 【預貯金の出し入れをする】            |             |       |      |      |       |       |             |      |      |      |      |      |
| はい                       | 4,491       | 28.4  | 21.4 | 23.9 | 26.3  | 11.37 | 4,488       | 26.2 | 18.0 | 20.4 | 35.4 | 3.72 |
| いいえ                      | 556         | 31.8  | 22.1 | 20.7 | 25.4  | 11.19 | 553         | 36.3 | 20.8 | 17.5 | 25.3 | 3.12 |
| 【友人の家を訪ねる】               |             |       |      |      |       |       |             |      |      |      |      |      |
| はい                       | 4,331       | 28.7  | 21.5 | 23.7 | 26.1  | 11.35 | 4,327       | 26.2 | 18.3 | 20.3 | 35.2 | 3.71 |
| いいえ                      | 713         | 28.8  | 21.6 | 22.4 | 27.2  | 11.33 | 711         | 34.5 | 18.4 | 18.1 | 29.0 | 3.33 |
| 【家族友人の相談にのる】             |             |       |      |      |       |       |             |      |      |      |      |      |
| はい                       | 4,575       | 28.2  | 21.5 | 23.7 | 26.6  | 11.37 | 4,571       | 25.7 | 18.7 | 20.3 | 35.3 | 3.73 |
| いいえ                      | 454         | 33.9  | 21.4 | 22.0 | 22.7  | 11.12 | 452         | 42.7 | 15.0 | 17.5 | 24.8 | 2.96 |
| 【階段を手すり・壁をつたわずに昇る】       |             |       |      |      |       |       |             |      |      |      |      |      |
| はい                       | 3,828       | 27.8  | 21.3 | 23.8 | 27.1  | 11.41 | 3,828       | 24.8 | 17.9 | 20.8 | 36.5 | 3.79 |
| いいえ                      | 1,205       | 31.7  | 22.4 | 22.6 | 23.3  | 11.15 | 1,199       | 35.3 | 19.6 | 17.3 | 27.8 | 3.25 |
| 【椅子に座った状態から、何もつかまらずに立てる】 |             |       |      |      |       |       |             |      |      |      |      |      |
| はい                       | 4,612       | 28.1  | 21.4 | 24.0 | 26.5  | 11.38 | 4,609       | 25.8 | 18.3 | 20.5 | 35.4 | 3.73 |
| いいえ                      | 435         | 35.4  | 23.0 | 17.7 | 23.9  | 10.99 | 432         | 43.3 | 17.6 | 15.7 | 23.4 | 2.88 |
| 【15分間続けて歩いている】           |             |       |      |      |       |       |             |      |      |      |      |      |
| はい                       | 4,547       | 28.5  | 21.4 | 23.5 | 26.6  | 11.36 | 4,542       | 26.9 | 18.3 | 20.3 | 34.5 | 3.68 |
| いいえ                      | 498         | 30.3  | 22.7 | 23.9 | 23.1  | 11.23 | 497         | 31.2 | 18.3 | 17.1 | 33.4 | 3.51 |
| 【この1年間に転んだ事がある】          |             |       |      |      |       |       |             |      |      |      |      |      |
| いいえ                      | 4,116       | 28.2  | 21.8 | 23.8 | 26.2  | 11.37 | 4,111       | 25.8 | 18.0 | 20.4 | 35.8 | 3.74 |
| はい                       | 931         | 30.8  | 20.3 | 22.3 | 26.5  | 11.26 | 929         | 34.0 | 19.8 | 18.3 | 27.9 | 3.31 |
| 【転倒に対する不安が大きい】           |             |       |      |      |       |       |             |      |      |      |      |      |
| いいえ                      | 3,404       | 28.0  | 21.9 | 23.6 | 26.5  | 11.38 | 3,403       | 25.0 | 17.6 | 20.9 | 36.5 | 3.79 |
| はい                       | 1,639       | 30.4  | 20.7 | 23.2 | 25.7  | 11.28 | 1,634       | 32.1 | 19.8 | 18.2 | 29.9 | 3.39 |
| 【半年で3kg以上の体重減少】          |             |       |      |      |       |       |             |      |      |      |      |      |
| いいえ                      | 4,254       | 28.4  | 21.3 | 23.3 | 26.9  | 11.37 | 4,250       | 26.4 | 17.9 | 20.4 | 35.3 | 3.71 |
| はい                       | 778         | 30.3  | 22.8 | 24.2 | 22.8  | 11.20 | 776         | 32.3 | 20.4 | 18.0 | 29.3 | 3.35 |
| 【半年前に比べて固いものが食べ難い】       |             |       |      |      |       |       |             |      |      |      |      |      |
| いいえ                      | 3,968       | 27.6  | 21.9 | 23.9 | 26.6  | 11.38 | 3,964       | 24.8 | 18.6 | 20.7 | 35.8 | 3.75 |
| はい                       | 1,079       | 33.0  | 20.3 | 21.9 | 24.8  | 11.20 | 1,077       | 36.4 | 17.2 | 17.5 | 28.9 | 3.31 |
| 【お茶汁物等でむせることがある】         |             |       |      |      |       |       |             |      |      |      |      |      |
| いいえ                      | 4,178       | 28.9  | 21.5 | 23.1 | 26.6  | 11.35 | 4,177       | 27.0 | 18.3 | 20.0 | 34.7 | 3.68 |
| はい                       | 867         | 27.9  | 22.0 | 25.3 | 24.8  | 11.33 | 863         | 29.0 | 18.4 | 20.0 | 32.6 | 3.57 |
| 【口の渇きが気になる】              |             |       |      |      |       |       |             |      |      |      |      |      |
| いいえ                      | 3,812       | 28.3  | 21.9 | 23.4 | 26.4  | 11.37 | 3,810       | 26.0 | 17.8 | 20.9 | 35.3 | 3.72 |
| はい                       | 1,218       | 30.4  | 20.1 | 23.7 | 25.8  | 11.28 | 1,215       | 31.5 | 19.7 | 17.3 | 31.5 | 3.48 |
| 【週1回以上は外出する】             |             |       |      |      |       |       |             |      |      |      |      |      |
| はい                       | 4,772       | 28.3  | 21.4 | 23.7 | 26.5  | 11.36 | 4,766       | 26.5 | 18.6 | 20.2 | 34.7 | 3.69 |
| いいえ                      | 260         | 36.9  | 23.8 | 17.7 | 21.5  | 10.99 | 261         | 41.8 | 12.3 | 18.4 | 27.6 | 3.05 |
| 【昨年と比べが外出回数が減少した】        |             |       |      |      |       |       |             |      |      |      |      |      |
| いいえ                      | 4,247       | 28.2  | 21.5 | 23.3 | 26.9  | 11.38 | 4,247       | 24.8 | 18.6 | 20.4 | 36.1 | 3.78 |
| はい                       | 782         | 31.2  | 21.5 | 24.4 | 22.9  | 11.16 | 776         | 40.6 | 16.5 | 18.2 | 24.7 | 3.03 |
| 【周囲の人から物忘れがあると指摘された】     |             |       |      |      |       |       |             |      |      |      |      |      |
| いいえ                      | 4,288       | 27.6  | 22.2 | 23.5 | 26.7  | 11.39 | 4,286       | 24.7 | 18.3 | 20.7 | 36.3 | 3.78 |
| はい                       | 758         | 35.0  | 18.2 | 23.2 | 23.6  | 11.10 | 754         | 42.4 | 18.2 | 16.6 | 22.8 | 2.92 |
| 【自分で電話番号を調べて電話する】        |             |       |      |      |       |       |             |      |      |      |      |      |
| はい                       | 4,707       | 28.3  | 21.5 | 24.0 | 26.2  | 11.36 | 4,705       | 26.7 | 18.5 | 20.3 | 34.5 | 3.68 |
| いいえ                      | 340         | 34.4  | 21.5 | 17.1 | 27.1  | 11.14 | 336         | 36.0 | 15.5 | 17.0 | 31.5 | 3.27 |

|                          | 図形の記憶（遅延再認） |       |      |      |       |       | 単語の記憶（遅延再生） |      |      |      |      |      |
|--------------------------|-------------|-------|------|------|-------|-------|-------------|------|------|------|------|------|
|                          | 合計          | 10点以下 | 11点  | 12点  | 13点以上 | 平均    | 合計          | 2点以下 | 3点   | 4点   | 5点以上 | 平均   |
| 【今日の日付が分からない時がある】        |             |       |      |      |       |       |             |      |      |      |      |      |
| いいえ                      | 3,759       | 27.3  | 21.6 | 23.9 | 27.2  | 11.41 | 3,757       | 24.6 | 17.7 | 20.9 | 36.8 | 3.80 |
| はい                       | 1,283       | 32.7  | 21.4 | 22.3 | 23.5  | 11.17 | 1,279       | 35.3 | 19.9 | 17.4 | 27.4 | 3.23 |
| 【ここ2週間 生活に充実感がない】        |             |       |      |      |       |       |             |      |      |      |      |      |
| いいえ                      | 4,462       | 28.0  | 21.8 | 23.6 | 26.6  | 11.38 | 4,461       | 24.9 | 18.4 | 20.4 | 36.2 | 3.77 |
| はい                       | 560         | 35.0  | 19.1 | 22.9 | 23.0  | 11.06 | 556         | 45.7 | 17.6 | 17.1 | 19.6 | 2.77 |
| 【ここ2週間 楽しい事が楽しめない】       |             |       |      |      |       |       |             |      |      |      |      |      |
| いいえ                      | 4,719       | 28.2  | 21.5 | 23.6 | 26.7  | 11.38 | 4,718       | 25.9 | 18.3 | 20.4 | 35.4 | 3.73 |
| はい                       | 327         | 36.4  | 21.7 | 21.7 | 20.2  | 10.90 | 322         | 48.4 | 18.0 | 14.9 | 18.6 | 2.60 |
| 【ここ2週間 楽に出来ていた事が億劫になった】  |             |       |      |      |       |       |             |      |      |      |      |      |
| いいえ                      | 4,080       | 27.2  | 21.9 | 23.5 | 27.4  | 11.41 | 4,077       | 24.7 | 18.2 | 20.6 | 36.5 | 3.79 |
| はい                       | 967         | 35.2  | 19.9 | 23.4 | 21.6  | 11.08 | 964         | 38.7 | 18.6 | 17.7 | 25.0 | 3.11 |
| 【ここ2週間 役に立つ人間と思えない】      |             |       |      |      |       |       |             |      |      |      |      |      |
| いいえ                      | 4,334       | 27.6  | 21.6 | 24.1 | 26.7  | 11.39 | 4,334       | 24.5 | 18.4 | 20.6 | 36.5 | 3.80 |
| はい                       | 705         | 36.0  | 21.0 | 19.9 | 23.1  | 11.07 | 699         | 44.9 | 17.5 | 16.5 | 21.2 | 2.79 |
| 【ここ2週間 わけもなく疲れたような感じがする】 |             |       |      |      |       |       |             |      |      |      |      |      |
| いいえ                      | 4,309       | 28.0  | 22.2 | 23.0 | 26.8  | 11.38 | 4,305       | 25.3 | 17.9 | 20.7 | 36.1 | 3.76 |
| はい                       | 736         | 33.0  | 17.7 | 26.2 | 23.1  | 11.17 | 734         | 39.4 | 20.3 | 16.2 | 24.1 | 3.04 |
| 【本や新聞を読んでいる】             |             |       |      |      |       |       |             |      |      |      |      |      |
| はい                       | 4,818       | 28.4  | 21.6 | 23.8 | 26.2  | 11.36 | 4,816       | 26.5 | 18.3 | 20.2 | 35.0 | 3.70 |
| いいえ                      | 231         | 35.5  | 20.8 | 16.9 | 26.8  | 10.97 | 227         | 44.5 | 18.9 | 17.6 | 18.9 | 2.67 |
| 【車を運転している】               |             |       |      |      |       |       |             |      |      |      |      |      |
| はい                       | 3,491       | 27.5  | 21.4 | 24.2 | 26.9  | 11.42 | 3,489       | 23.9 | 18.1 | 21.5 | 36.5 | 3.81 |
| いいえ                      | 1,552       | 31.7  | 21.8 | 21.8 | 24.7  | 11.17 | 1,548       | 34.9 | 18.7 | 16.9 | 29.5 | 3.30 |
| 【誰かと毎日会話している】            |             |       |      |      |       |       |             |      |      |      |      |      |
| はい                       | 4,815       | 28.2  | 21.7 | 23.6 | 26.5  | 11.37 | 4,812       | 26.2 | 18.3 | 20.4 | 35.0 | 3.70 |
| いいえ                      | 216         | 40.3  | 19.0 | 21.3 | 19.4  | 10.81 | 214         | 51.4 | 17.8 | 11.7 | 19.2 | 2.63 |
| 【家の掃除をしている】              |             |       |      |      |       |       |             |      |      |      |      |      |
| はい                       | 4,340       | 28.4  | 21.7 | 23.1 | 26.8  | 11.36 | 4,334       | 26.2 | 17.9 | 20.5 | 35.3 | 3.72 |
| いいえ                      | 696         | 30.9  | 20.3 | 25.6 | 23.3  | 11.26 | 696         | 34.3 | 20.7 | 17.2 | 27.7 | 3.27 |
| 【ゴミ出しをしている】              |             |       |      |      |       |       |             |      |      |      |      |      |
| はい                       | 4,250       | 28.3  | 21.4 | 23.5 | 26.8  | 11.38 | 4,250       | 26.7 | 18.4 | 20.3 | 34.6 | 3.68 |
| いいえ                      | 789         | 30.9  | 22.3 | 23.4 | 23.3  | 11.19 | 784         | 30.0 | 18.0 | 19.1 | 32.9 | 3.53 |
| 【畑や庭仕事をしている】             |             |       |      |      |       |       |             |      |      |      |      |      |
| はい                       | 3,590       | 28.0  | 21.9 | 23.8 | 26.3  | 11.37 | 3,587       | 26.2 | 18.7 | 20.4 | 34.7 | 3.69 |
| いいえ                      | 1,453       | 30.7  | 20.4 | 22.8 | 26.1  | 11.28 | 1,450       | 30.0 | 17.3 | 19.3 | 33.4 | 3.58 |
| 【電話をかける友人がいる】            |             |       |      |      |       |       |             |      |      |      |      |      |
| はい                       | 4,679       | 28.4  | 21.4 | 23.7 | 26.4  | 11.37 | 4,675       | 26.1 | 18.5 | 20.2 | 35.1 | 3.71 |
| いいえ                      | 356         | 31.7  | 23.3 | 20.5 | 24.4  | 11.13 | 354         | 42.4 | 15.3 | 18.1 | 24.3 | 3.00 |
| 【買い物等で重い荷物を運ぶ】           |             |       |      |      |       |       |             |      |      |      |      |      |
| はい                       | 4,269       | 27.9  | 21.7 | 23.5 | 26.8  | 11.39 | 4,266       | 25.1 | 18.4 | 20.6 | 35.8 | 3.76 |
| いいえ                      | 768         | 33.3  | 20.2 | 23.4 | 23.0  | 11.10 | 765         | 39.3 | 17.6 | 16.9 | 26.1 | 3.09 |
| 【孫やペットの世話をしている】          |             |       |      |      |       |       |             |      |      |      |      |      |
| はい                       | 2,734       | 28.0  | 20.9 | 24.2 | 26.9  | 11.39 | 2,732       | 25.9 | 17.7 | 20.5 | 36.0 | 3.75 |
| いいえ                      | 2,303       | 29.7  | 22.1 | 22.7 | 25.5  | 11.30 | 2,299       | 29.0 | 19.1 | 19.6 | 32.4 | 3.55 |
| 【趣味・スポーツ活動をしている】         |             |       |      |      |       |       |             |      |      |      |      |      |
| はい                       | 3,593       | 27.3  | 20.7 | 24.1 | 27.8  | 11.44 | 3,594       | 23.7 | 18.3 | 21.2 | 36.8 | 3.82 |
| いいえ                      | 1,443       | 32.3  | 23.5 | 21.8 | 22.4  | 11.11 | 1,436       | 36.1 | 18.5 | 17.2 | 28.2 | 3.24 |
| 【公民館での行事・催し物に参加している】     |             |       |      |      |       |       |             |      |      |      |      |      |
| はい                       | 2,432       | 28.1  | 21.6 | 23.9 | 26.4  | 11.36 | 2,430       | 26.2 | 18.6 | 20.8 | 34.4 | 3.69 |
| いいえ                      | 2,609       | 29.2  | 21.5 | 23.2 | 26.1  | 11.34 | 2,605       | 28.3 | 18.0 | 19.3 | 34.3 | 3.63 |
| 【頭を使う活動（将棋・学習等）をしている】    |             |       |      |      |       |       |             |      |      |      |      |      |
| はい                       | 2,443       | 26.3  | 20.6 | 24.2 | 28.9  | 11.49 | 2,441       | 22.3 | 18.1 | 20.6 | 38.9 | 3.93 |
| いいえ                      | 2,595       | 31.1  | 22.4 | 22.7 | 23.8  | 11.21 | 2,591       | 32.0 | 18.4 | 19.5 | 30.1 | 3.41 |
| 【地区の会合等に出席している】          |             |       |      |      |       |       |             |      |      |      |      |      |
| はい                       | 2,539       | 29.1  | 21.2 | 23.7 | 26.0  | 11.35 | 2,534       | 26.8 | 19.2 | 20.8 | 33.1 | 3.64 |
| いいえ                      | 2,498       | 28.3  | 22.0 | 23.3 | 26.5  | 11.35 | 2,497       | 27.8 | 17.4 | 19.2 | 35.6 | 3.68 |
| 【地図等を調べ、知らない土地に行く】       |             |       |      |      |       |       |             |      |      |      |      |      |
| はい                       | 3,092       | 27.8  | 20.7 | 24.5 | 26.9  | 11.42 | 3,092       | 23.9 | 18.8 | 20.6 | 36.7 | 3.81 |
| いいえ                      | 1,943       | 30.3  | 22.6 | 21.9 | 25.2  | 11.24 | 1,937       | 32.7 | 17.6 | 19.2 | 30.5 | 3.40 |
| 【習い事をしている】               |             |       |      |      |       |       |             |      |      |      |      |      |
| はい                       | 2,028       | 27.2  | 20.6 | 25.0 | 27.2  | 11.43 | 2,028       | 22.1 | 17.9 | 21.6 | 38.4 | 3.94 |
| いいえ                      | 3,011       | 29.8  | 22.1 | 22.5 | 25.7  | 11.29 | 3,005       | 30.7 | 18.5 | 19.0 | 31.7 | 3.47 |
| 【ビデオ・DVDの操作をしている】        |             |       |      |      |       |       |             |      |      |      |      |      |
| はい                       | 2,631       | 27.3  | 20.9 | 23.5 | 28.3  | 11.45 | 2,631       | 23.3 | 18.2 | 21.1 | 37.4 | 3.86 |
| いいえ                      | 2,413       | 30.3  | 22.3 | 23.5 | 24.0  | 11.23 | 2,407       | 31.7 | 18.4 | 18.9 | 31.0 | 3.43 |
| 【役員や幹事などのまとめ役の仕事をしている】   |             |       |      |      |       |       |             |      |      |      |      |      |
| はい                       | 1,586       | 27.4  | 20.9 | 25.9 | 25.8  | 11.41 | 1,586       | 23.0 | 18.1 | 22.3 | 36.6 | 3.85 |
| いいえ                      | 3,453       | 29.4  | 21.8 | 22.4 | 26.5  | 11.32 | 3,447       | 29.2 | 18.5 | 19.1 | 33.3 | 3.57 |
| 【家族や友人の役に立っていると思う】       |             |       |      |      |       |       |             |      |      |      |      |      |
| はい                       | 4,412       | 27.7  | 21.4 | 24.0 | 26.8  | 11.39 | 4,411       | 25.0 | 18.1 | 20.6 | 36.3 | 3.78 |
| いいえ                      | 635         | 35.9  | 22.0 | 19.7 | 22.4  | 11.03 | 630         | 43.7 | 19.4 | 16.3 | 20.6 | 2.83 |
| 【パソコンを使っている】             |             |       |      |      |       |       |             |      |      |      |      |      |
| はい                       | 1,660       | 24.6  | 20.7 | 25.1 | 29.6  | 11.56 | 1,660       | 18.8 | 17.4 | 21.2 | 42.6 | 4.13 |
| いいえ                      | 3,387       | 30.8  | 21.9 | 22.7 | 24.5  | 11.24 | 3,381       | 31.5 | 18.7 | 19.5 | 30.3 | 3.42 |
| 【この3ヶ月間で1週間以上の入院】        |             |       |      |      |       |       |             |      |      |      |      |      |
| はい                       | 90          | 30.0  | 14.4 | 33.3 | 22.2  | 11.31 | 90          | 30.0 | 18.9 | 21.1 | 30.0 | 3.50 |
| いいえ                      | 4,948       | 28.7  | 21.6 | 23.3 | 26.4  | 11.35 | 4,942       | 27.2 | 18.3 | 20.1 | 34.4 | 3.66 |

|         | 物語の記憶（遅延再認） |      |      |      |      |      |
|---------|-------------|------|------|------|------|------|
|         | 合計          | 5点以下 | 6点   | 7点   | 8点以上 | 平均   |
| 全体      | 5,043       | 27.1 | 17.4 | 19.8 | 35.7 | 6.65 |
| 【性別】    |             |      |      |      |      |      |
| 女性      | 2,573       | 24.8 | 16.9 | 19.6 | 38.8 | 6.76 |
| 男性      | 2,470       | 29.6 | 17.9 | 20.1 | 32.4 | 6.53 |
| 【年齢】    |             |      |      |      |      |      |
| 65-69歳  | 1,989       | 14.9 | 13.0 | 21.3 | 50.8 | 7.37 |
| 70-74歳  | 1,542       | 24.1 | 20.2 | 21.5 | 34.2 | 6.68 |
| 75-79歳  | 923         | 41.1 | 20.9 | 16.8 | 21.2 | 5.92 |
| 80歳以上   | 589         | 54.5 | 19.2 | 15.4 | 10.9 | 5.27 |
| 【高血圧】   |             |      |      |      |      |      |
| なし      | 2,682       | 26.1 | 16.5 | 18.6 | 38.9 | 6.74 |
| あり      | 2,361       | 28.3 | 18.3 | 21.3 | 32.0 | 6.55 |
| 【受診状況】  |             |      |      |      |      |      |
| 受診している  | 2,118       | 28.7 | 17.8 | 21.4 | 32.1 | 6.55 |
| 受診していた  | 105         | 29.5 | 20.0 | 20.0 | 30.5 | 6.38 |
| 受診していない | 128         | 19.5 | 26.6 | 16.4 | 37.5 | 6.75 |
| 【治療状況】  |             |      |      |      |      |      |
| 服薬あり    | 2,108       | 29.3 | 17.7 | 21.3 | 31.7 | 6.53 |
| 服薬なし    | 139         | 20.9 | 20.9 | 25.2 | 33.1 | 6.74 |
| 放置      | 118         | 21.2 | 26.3 | 16.1 | 36.4 | 6.66 |
| 完治      | 5           | 20.0 | 40.0 | 0.0  | 40.0 | 6.40 |
| 【脳卒中】   |             |      |      |      |      |      |
| なし      | 4,768       | 26.8 | 17.2 | 19.8 | 36.2 | 6.68 |
| あり      | 274         | 33.2 | 19.3 | 20.8 | 26.6 | 6.20 |
| 【受診状況】  |             |      |      |      |      |      |
| 受診している  | 205         | 32.7 | 21.0 | 19.5 | 26.8 | 6.19 |
| 受診していた  | 62          | 38.7 | 16.1 | 25.8 | 19.4 | 5.97 |
| 受診していない | 7           | 14.3 | 14.3 | 0.0  | 71.4 | 8.00 |
| 【治療状況】  |             |      |      |      |      |      |
| 服薬あり    | 221         | 35.3 | 18.6 | 21.3 | 24.9 | 6.11 |
| 服薬なし    | 40          | 27.5 | 25.0 | 20.0 | 27.5 | 6.25 |
| 放置      | 4           | 25.0 | 25.0 | 0.0  | 50.0 | 7.00 |
| 完治      | 7           | 14.3 | 14.3 | 28.6 | 42.9 | 7.43 |
| 【心臓病】   |             |      |      |      |      |      |
| なし      | 4,187       | 26.7 | 17.0 | 20.1 | 36.3 | 6.68 |
| あり      | 854         | 29.3 | 19.3 | 18.7 | 32.7 | 6.51 |
| 【受診状況】  |             |      |      |      |      |      |
| 受診している  | 621         | 31.2 | 19.6 | 18.0 | 31.1 | 6.39 |
| 受診していた  | 157         | 24.8 | 17.2 | 21.0 | 36.9 | 6.82 |
| 受診していない | 67          | 22.4 | 22.4 | 16.4 | 38.8 | 6.87 |
| 【治療状況】  |             |      |      |      |      |      |
| 服薬あり    | 529         | 34.6 | 18.3 | 19.3 | 27.8 | 6.24 |
| 服薬なし    | 240         | 20.0 | 20.0 | 17.9 | 42.1 | 7.00 |
| 放置      | 66          | 25.8 | 22.7 | 12.1 | 39.4 | 6.82 |
| 完治      | 17          | 11.8 | 35.3 | 29.4 | 23.5 | 6.65 |
| 【糖尿病】   |             |      |      |      |      |      |
| なし      | 4,368       | 26.7 | 17.5 | 19.5 | 36.3 | 6.68 |
| あり      | 675         | 29.9 | 16.3 | 22.1 | 31.7 | 6.47 |
| 【受診状況】  |             |      |      |      |      |      |
| 受診している  | 582         | 29.4 | 16.2 | 22.0 | 32.5 | 6.51 |
| 受診していた  | 36          | 25.0 | 16.7 | 33.3 | 25.0 | 6.42 |
| 受診していない | 48          | 41.7 | 20.8 | 14.6 | 22.9 | 5.83 |
| 【治療状況】  |             |      |      |      |      |      |
| 服薬あり    | 491         | 30.8 | 15.7 | 22.2 | 31.4 | 6.46 |
| 服薬なし    | 135         | 23.7 | 17.8 | 23.0 | 35.6 | 6.67 |
| 放置      | 43          | 34.9 | 23.3 | 14.0 | 27.9 | 6.16 |
| 完治      | 6           | 83.3 | 0.0  | 16.7 | 0.0  | 4.17 |
| 【高脂血症】  |             |      |      |      |      |      |
| なし      | 2,975       | 29.0 | 17.6 | 19.8 | 33.6 | 6.56 |
| あり      | 2,067       | 24.4 | 17.0 | 20.0 | 38.7 | 6.79 |
| 【受診状況】  |             |      |      |      |      |      |
| 受診している  | 1,484       | 25.3 | 16.3 | 21.0 | 37.5 | 6.75 |
| 受診していた  | 155         | 26.5 | 19.4 | 18.1 | 36.1 | 6.65 |
| 受診していない | 404         | 19.8 | 18.1 | 17.3 | 44.8 | 7.01 |
| 【治療状況】  |             |      |      |      |      |      |
| 服薬あり    | 1,259       | 24.9 | 16.5 | 20.9 | 37.6 | 6.77 |
| 服薬なし    | 393         | 26.7 | 17.0 | 20.1 | 36.1 | 6.64 |
| 放置      | 403         | 20.1 | 18.1 | 17.4 | 44.4 | 6.98 |
| 完治      | 9           | 22.2 | 22.2 | 22.2 | 33.3 | 7.00 |

|                     | 物語の記憶（遅延再認） |      |       |      |      |      |
|---------------------|-------------|------|-------|------|------|------|
|                     | 合計          | 5点以下 | 6点    | 7点   | 8点以上 | 平均   |
| <b>【骨粗鬆症】</b>       |             |      |       |      |      |      |
| なし                  | 4,503       | 27.2 | 17.3  | 20.1 | 35.4 | 6.65 |
| あり                  | 538         | 26.8 | 18.0  | 17.7 | 37.5 | 6.64 |
| <b>【受診状況】</b>       |             |      |       |      |      |      |
| 受診している              | 394         | 26.6 | 17.5  | 18.3 | 37.6 | 6.61 |
| 受診していた              | 86          | 26.7 | 16.3  | 15.1 | 41.9 | 6.78 |
| 受診していない             | 56          | 28.6 | 23.2  | 16.1 | 32.1 | 6.57 |
| <b>【治療状況】</b>       |             |      |       |      |      |      |
| 服薬あり                | 401         | 26.4 | 17.5  | 18.2 | 37.9 | 6.66 |
| 服薬なし                | 83          | 30.1 | 18.1  | 13.3 | 38.6 | 6.49 |
| 放置                  | 55          | 29.1 | 18.2  | 20.0 | 32.7 | 6.62 |
| 完治                  | 4           | 0.0  | 25.0  | 75.0 | 0.0  | 6.75 |
| <b>【呼吸器疾患】</b>      |             |      |       |      |      |      |
| なし                  | 4,468       | 27.1 | 17.0  | 20.0 | 35.9 | 6.66 |
| あり                  | 574         | 27.5 | 20.0  | 18.5 | 34.0 | 6.56 |
| <b>【受診状況】</b>       |             |      |       |      |      |      |
| 受診している              | 242         | 29.3 | 23.6  | 16.1 | 31.0 | 6.45 |
| 受診していた              | 292         | 24.7 | 18.8  | 19.9 | 36.6 | 6.67 |
| 受診していない             | 35          | 37.1 | 5.7   | 20.0 | 37.1 | 6.49 |
| <b>【治療状況】</b>       |             |      |       |      |      |      |
| 服薬あり                | 319         | 28.8 | 20.7  | 17.9 | 32.6 | 6.50 |
| 服薬なし                | 180         | 21.7 | 22.8  | 17.8 | 37.8 | 6.73 |
| 放置                  | 18          | 22.2 | 16.7  | 11.1 | 50.0 | 7.22 |
| 完治                  | 53          | 35.8 | 9.4   | 26.4 | 28.3 | 6.30 |
| <b>【変形性膝関節症】</b>    |             |      |       |      |      |      |
| なし                  | 4,319       | 26.8 | 17.4  | 19.9 | 35.9 | 6.66 |
| あり                  | 724         | 29.1 | 17.1  | 19.8 | 34.0 | 6.56 |
| <b>【受診状況】</b>       |             |      |       |      |      |      |
| 受診している              | 368         | 32.3 | 17.7  | 22.0 | 28.0 | 6.32 |
| 受診していた              | 288         | 23.6 | 17.0  | 17.4 | 42.0 | 6.89 |
| 受診していない             | 65          | 36.9 | 15.4  | 13.8 | 33.8 | 6.42 |
| <b>【治療状況】</b>       |             |      |       |      |      |      |
| 服薬あり                | 174         | 32.2 | 17.8  | 21.8 | 28.2 | 6.25 |
| 服薬なし                | 465         | 27.7 | 17.6  | 19.1 | 35.5 | 6.66 |
| 放置                  | 73          | 34.2 | 9.6   | 23.3 | 32.9 | 6.52 |
| 完治                  | 17          | 17.6 | 29.4  | 5.9  | 47.1 | 6.65 |
| <b>【骨折歴（60歳以降）】</b> |             |      |       |      |      |      |
| なし                  | 4,503       | 26.9 | 17.1  | 20.1 | 35.9 | 6.67 |
| あり                  | 540         | 29.1 | 19.8  | 17.8 | 33.3 | 6.49 |
| <b>【受診状況】</b>       |             |      |       |      |      |      |
| 受診している              | 112         | 27.7 | 20.5  | 20.5 | 31.3 | 6.41 |
| 受診していた              | 379         | 29.8 | 20.1  | 15.6 | 34.6 | 6.51 |
| 受診していない             | 42          | 23.8 | 19.0  | 28.6 | 28.6 | 6.57 |
| <b>【治療状況】</b>       |             |      |       |      |      |      |
| 服薬あり                | 144         | 31.9 | 20.1  | 18.1 | 29.9 | 6.26 |
| 服薬なし                | 302         | 27.5 | 20.2  | 16.9 | 35.4 | 6.60 |
| 放置                  | 6           | 16.7 | 33.3  | 16.7 | 33.3 | 6.67 |
| 完治                  | 87          | 31.0 | 16.1  | 19.5 | 33.3 | 6.51 |
| <b>【悪性新生物】</b>      |             |      |       |      |      |      |
| なし                  | 4,542       | 27.1 | 17.2  | 19.6 | 36.1 | 6.65 |
| あり                  | 498         | 27.5 | 18.9  | 22.3 | 31.3 | 6.61 |
| <b>【受診状況】</b>       |             |      |       |      |      |      |
| 受診している              | 291         | 27.8 | 18.9  | 23.4 | 29.9 | 6.59 |
| 受診していた              | 178         | 27.0 | 19.7  | 19.1 | 34.3 | 6.66 |
| 受診していない             | 25          | 28.0 | 16.0  | 32.0 | 24.0 | 6.44 |
| <b>【治療状況】</b>       |             |      |       |      |      |      |
| 服薬あり                | 201         | 29.4 | 20.4  | 20.4 | 29.9 | 6.49 |
| 服薬なし                | 239         | 25.5 | 18.0  | 23.0 | 33.5 | 6.74 |
| 放置                  | 4           | 0.0  | 25.0  | 25.0 | 50.0 | 7.50 |
| 完治                  | 52          | 30.8 | 17.3  | 25.0 | 26.9 | 6.42 |
| <b>【パーキンソン病】</b>    |             |      |       |      |      |      |
| なし                  | 5,022       | 27.1 | 17.4  | 19.9 | 35.7 | 6.65 |
| あり                  | 21          | 42.9 | 14.3  | 14.3 | 28.6 | 6.43 |
| <b>【受診状況】</b>       |             |      |       |      |      |      |
| 受診している              | 20          | 45.0 | 10.0  | 15.0 | 30.0 | 6.40 |
| 受診していた              | 1           | 0.0  | 100.0 | 0.0  | 0.0  | 6.00 |
| <b>【治療状況】</b>       |             |      |       |      |      |      |
| 服薬あり                | 18          | 50.0 | 11.1  | 11.1 | 27.8 | 6.28 |
| 服薬なし                | 3           | 0.0  | 33.3  | 33.3 | 33.3 | 7.00 |



|                          | 物語の記憶（遅延再認） |       |      |      |      |      |
|--------------------------|-------------|-------|------|------|------|------|
|                          | 合計          | 5点以下  | 6点   | 7点   | 8点以上 | 平均   |
| <b>【アルツハイマー病】</b>        |             |       |      |      |      |      |
| なし                       | 5,035       | 27.0  | 17.4 | 19.9 | 35.7 | 6.65 |
| あり                       | 8           | 87.5  | 0.0  | 0.0  | 12.5 | 3.38 |
| <b>【受診状況】</b>            |             |       |      |      |      |      |
| 受診している                   | 4           | 100.0 | 0.0  | 0.0  | 0.0  | 2.50 |
| 受診していた                   | 3           | 66.7  | 0.0  | 0.0  | 33.3 | 5.67 |
| 受診していない                  | 1           | 100.0 | 0.0  | 0.0  | 0.0  | 0.00 |
| <b>【治療状況】</b>            |             |       |      |      |      |      |
| 服薬あり                     | 5           | 100.0 | 0.0  | 0.0  | 0.0  | 2.80 |
| 服薬なし                     | 1           | 100.0 | 0.0  | 0.0  | 0.0  | 5.00 |
| 放置                       | 2           | 50.0  | 0.0  | 0.0  | 50.0 | 4.00 |
| <b>【うつ病】</b>             |             |       |      |      |      |      |
| なし                       | 4,893       | 26.9  | 17.4 | 20.0 | 35.7 | 6.66 |
| あり                       | 150         | 33.3  | 18.0 | 15.3 | 33.3 | 6.45 |
| <b>【受診状況】</b>            |             |       |      |      |      |      |
| 受診している                   | 75          | 33.3  | 21.3 | 18.7 | 26.7 | 6.32 |
| 受診していた                   | 63          | 34.9  | 17.5 | 11.1 | 36.5 | 6.44 |
| 受診していない                  | 9           | 22.2  | 0.0  | 0.0  | 77.8 | 7.56 |
| <b>【治療状況】</b>            |             |       |      |      |      |      |
| 服薬あり                     | 118         | 33.9  | 18.6 | 16.9 | 30.5 | 6.40 |
| 服薬なし                     | 14          | 21.4  | 35.7 | 14.3 | 28.6 | 6.21 |
| 放置                       | 4           | 25.0  | 0.0  | 0.0  | 75.0 | 7.00 |
| 完治                       | 11          | 36.4  | 0.0  | 9.1  | 54.5 | 7.09 |
| <b>【膠原病（リウマチを含む）】</b>    |             |       |      |      |      |      |
| なし                       | 4,927       | 27.0  | 17.4 | 19.9 | 35.7 | 6.65 |
| あり                       | 108         | 30.6  | 17.6 | 16.7 | 35.2 | 6.51 |
| <b>【受診状況】</b>            |             |       |      |      |      |      |
| 受診している                   | 71          | 29.6  | 19.7 | 14.1 | 36.6 | 6.55 |
| 受診していた                   | 30          | 26.7  | 13.3 | 23.3 | 36.7 | 6.67 |
| 受診していない                  | 6           | 66.7  | 0.0  | 16.7 | 16.7 | 5.33 |
| <b>【治療状況】</b>            |             |       |      |      |      |      |
| 服薬あり                     | 73          | 27.4  | 17.8 | 16.4 | 38.4 | 6.67 |
| 服薬なし                     | 31          | 29.0  | 19.4 | 19.4 | 32.3 | 6.42 |
| 放置                       | 6           | 50.0  | 0.0  | 33.3 | 16.7 | 5.67 |
| 完治                       | 1           | 100.0 | 0.0  | 0.0  | 0.0  | 5.00 |
| <b>【1日で服用する薬の種類】</b>     |             |       |      |      |      |      |
| なし                       | 1,455       | 24.0  | 16.3 | 19.2 | 40.5 | 6.84 |
| 1-2個                     | 1,871       | 25.8  | 18.2 | 19.1 | 37.0 | 6.69 |
| 3-4個                     | 1,069       | 30.7  | 17.5 | 21.1 | 30.7 | 6.47 |
| 5個以上                     | 648         | 32.3  | 17.3 | 21.5 | 29.0 | 6.39 |
| <b>【要介護認定】</b>           |             |       |      |      |      |      |
| なし                       | 4,815       | 26.6  | 17.4 | 19.9 | 36.2 | 6.68 |
| 要支援1                     | 56          | 39.3  | 14.3 | 16.1 | 30.4 | 6.32 |
| 要支援2                     | 50          | 38.0  | 20.0 | 20.0 | 22.0 | 6.04 |
| 要介護1                     | 37          | 45.9  | 18.9 | 16.2 | 18.9 | 5.57 |
| 要介護2                     | 41          | 43.9  | 19.5 | 9.8  | 26.8 | 5.73 |
| 要介護3                     | 19          | 15.8  | 26.3 | 31.6 | 26.3 | 6.74 |
| 要介護4                     | 10          | 50.0  | 10.0 | 10.0 | 30.0 | 6.40 |
| 要介護5                     | 14          | 28.6  | 7.1  | 42.9 | 21.4 | 6.64 |
| <b>【2年間に体重が5%以上減】</b>    |             |       |      |      |      |      |
| いいえ                      | 4,416       | 26.6  | 17.6 | 19.9 | 35.8 | 6.67 |
| はい                       | 626         | 30.7  | 15.7 | 19.3 | 34.3 | 6.52 |
| <b>【痛みによって、日常生活を控える】</b> |             |       |      |      |      |      |
| いいえ                      | 4,475       | 26.8  | 17.4 | 19.5 | 36.2 | 6.67 |
| はい                       | 568         | 29.4  | 17.1 | 22.4 | 31.2 | 6.51 |
| <b>【睡眠薬・精神安定剤を使用】</b>    |             |       |      |      |      |      |
| 全くない                     | 4,105       | 26.3  | 16.9 | 20.1 | 36.7 | 6.70 |
| ほとんどない                   | 127         | 18.1  | 18.9 | 18.1 | 44.9 | 7.10 |
| ときどき                     | 285         | 25.6  | 16.8 | 19.6 | 37.9 | 6.68 |
| ほとんどいつも                  | 526         | 36.9  | 20.7 | 18.6 | 23.8 | 6.14 |
| <b>【眠れなくて困る】</b>         |             |       |      |      |      |      |
| 全くない                     | 2,843       | 27.9  | 16.8 | 19.7 | 35.6 | 6.62 |
| ほとんどない                   | 1,032       | 24.6  | 16.1 | 19.7 | 39.6 | 6.84 |
| ときどき                     | 945         | 26.7  | 20.3 | 20.7 | 32.3 | 6.59 |
| ほとんどいつも                  | 222         | 31.1  | 18.5 | 18.5 | 32.0 | 6.39 |
| <b>【夜・早朝に目覚めてしまう】</b>    |             |       |      |      |      |      |
| 全くない                     | 1,077       | 26.1  | 16.6 | 21.1 | 36.2 | 6.66 |
| ほとんどない                   | 823         | 23.3  | 16.2 | 20.4 | 40.1 | 6.83 |
| ときどき                     | 1,733       | 27.3  | 17.8 | 18.9 | 36.1 | 6.67 |
| ほとんどいつも                  | 1,410       | 29.9  | 18.2 | 19.8 | 32.1 | 6.51 |
| <b>【朝、起きたときに疲労感を感じる】</b> |             |       |      |      |      |      |
| 全くない                     | 3,357       | 28.8  | 16.6 | 19.7 | 34.9 | 6.60 |
| ほとんどない                   | 869         | 23.6  | 17.6 | 20.0 | 38.8 | 6.80 |
| ときどき                     | 668         | 22.6  | 20.5 | 19.6 | 37.3 | 6.76 |
| ほとんどいつも                  | 149         | 30.2  | 19.5 | 22.8 | 27.5 | 6.47 |

|                        | 物語の記憶（遅延再認） |      |      |      |      |      |
|------------------------|-------------|------|------|------|------|------|
|                        | 合計          | 5点以下 | 6点   | 7点   | 8点以上 | 平均   |
| 【日中、屋寝が必要なくらい眠くなる】     |             |      |      |      |      |      |
| 全くない                   | 1,865       | 29.2 | 16.1 | 19.5 | 35.2 | 6.60 |
| ほとんどない                 | 803         | 23.3 | 16.7 | 19.7 | 40.3 | 6.87 |
| ときどき                   | 1,631       | 26.4 | 18.5 | 19.5 | 35.6 | 6.65 |
| ほとんどいつも                | 744         | 27.6 | 19.0 | 21.6 | 31.9 | 6.55 |
| 【この1年間に転んだ経験】          |             |      |      |      |      |      |
| なし                     | 4,274       | 26.8 | 16.8 | 20.2 | 36.3 | 6.68 |
| あり                     | 763         | 29.1 | 20.6 | 18.2 | 32.1 | 6.47 |
| 【現在、転ぶことの怖さ】           |             |      |      |      |      |      |
| 全く怖くない                 | 1,890       | 25.8 | 16.0 | 20.5 | 37.7 | 6.75 |
| 怖くない                   | 907         | 25.9 | 17.1 | 19.3 | 37.7 | 6.76 |
| やや怖い                   | 1,797       | 27.2 | 18.9 | 19.0 | 34.9 | 6.59 |
| 大変怖い                   | 448         | 34.8 | 17.6 | 21.7 | 25.9 | 6.23 |
| 【新聞を読む事が出来る（眼鏡使用可）】    |             |      |      |      |      |      |
| 読める                    | 4,968       | 26.8 | 17.4 | 19.9 | 35.9 | 6.66 |
| 見出しは読める                | 65          | 46.2 | 16.9 | 20.0 | 16.9 | 5.66 |
| ほとんど読めない               | 10          | 60.0 | 10.0 | 0.0  | 30.0 | 5.40 |
| 見出しは読める・ほとんど読めない       | 75          | 48.0 | 16.0 | 17.3 | 18.7 | 5.63 |
| 【耳は普通に聞こえる（補聴器使用可）】    |             |      |      |      |      |      |
| 普通                     | 4,769       | 26.6 | 17.3 | 19.9 | 36.2 | 6.68 |
| 大きい声で                  | 194         | 41.2 | 18.0 | 19.6 | 21.1 | 5.83 |
| ほとんど聞こえない              | 4           | 50.0 | 0.0  | 25.0 | 25.0 | 5.50 |
| 大きい声で・ほとんど聞こえない        | 198         | 41.4 | 17.7 | 19.7 | 21.2 | 5.82 |
| 【日常生活で杖・歩行器使用】         |             |      |      |      |      |      |
| いいえ                    | 4,776       | 26.1 | 17.5 | 19.9 | 36.5 | 6.70 |
| はい                     | 253         | 47.0 | 15.8 | 17.4 | 19.8 | 5.69 |
| 【何年間学校に通ったか まとめ】       |             |      |      |      |      |      |
| 9年以下                   | 1,829       | 39.9 | 19.0 | 19.4 | 21.7 | 5.97 |
| 10-12年                 | 2,092       | 21.6 | 17.1 | 20.3 | 41.1 | 6.93 |
| 13年以上                  | 1,109       | 16.4 | 14.9 | 20.0 | 48.7 | 7.25 |
| 【日常生活で尿もれ】             |             |      |      |      |      |      |
| なし                     | 3,733       | 28.1 | 17.5 | 19.7 | 34.7 | 6.61 |
| あり                     | 1,307       | 24.4 | 16.9 | 20.3 | 38.4 | 6.76 |
| 【尿もれの状況】               |             |      |      |      |      |      |
| 1日に数回                  | 202         | 34.7 | 15.8 | 16.8 | 32.7 | 6.28 |
| 1週間に数回                 | 323         | 25.7 | 21.1 | 17.3 | 35.9 | 6.66 |
| 1ヶ月に数回                 | 373         | 22.0 | 16.9 | 21.2 | 39.9 | 6.92 |
| 1年に数回                  | 408         | 20.6 | 14.0 | 23.0 | 42.4 | 6.96 |
| 【記憶に関する問題あり】           |             |      |      |      |      |      |
| いいえ                    | 3,977       | 26.5 | 17.2 | 20.2 | 36.1 | 6.68 |
| はい                     | 1,065       | 29.6 | 17.8 | 18.7 | 33.9 | 6.54 |
| 【物を置いた場所を忘れることが多くなった】  |             |      |      |      |      |      |
| いいえ                    | 2,127       | 26.7 | 17.4 | 20.2 | 35.7 | 6.68 |
| はい                     | 2,916       | 27.4 | 17.3 | 19.6 | 35.6 | 6.63 |
| 【親しい友人・知人の名前を忘れる】      |             |      |      |      |      |      |
| いいえ                    | 3,817       | 26.5 | 17.3 | 20.2 | 36.1 | 6.68 |
| はい                     | 1,226       | 29.2 | 17.7 | 18.8 | 34.3 | 6.57 |
| 【周囲より、忘れっぽくなったと言われる】   |             |      |      |      |      |      |
| いいえ                    | 4,020       | 26.3 | 17.3 | 19.7 | 36.7 | 6.70 |
| はい                     | 1,023       | 30.5 | 17.8 | 20.3 | 31.4 | 6.46 |
| 【物忘れ防止の為にメモをとる】        |             |      |      |      |      |      |
| いいえ                    | 2,076       | 28.6 | 18.4 | 19.9 | 33.1 | 6.58 |
| はい                     | 2,967       | 26.1 | 16.7 | 19.8 | 37.4 | 6.70 |
| 【正しい言葉を思い出す事が難しいと感じる】  |             |      |      |      |      |      |
| いいえ                    | 3,486       | 26.0 | 16.6 | 20.5 | 36.9 | 6.72 |
| はい                     | 1,554       | 29.7 | 19.0 | 18.4 | 32.9 | 6.50 |
| 【最近の出来事を思い出す事が難しいと感じる】 |             |      |      |      |      |      |
| いいえ                    | 4,061       | 26.3 | 17.0 | 20.1 | 36.6 | 6.70 |
| はい                     | 982         | 30.5 | 19.0 | 18.7 | 31.7 | 6.44 |
| 【聞いたこと見たことを忘れる事がある】    |             |      |      |      |      |      |
| いいえ                    | 2,937       | 25.4 | 16.8 | 20.1 | 37.8 | 6.76 |
| はい                     | 2,106       | 29.6 | 18.2 | 19.5 | 32.7 | 6.49 |
| 【普段、自分は健康だと思う】         |             |      |      |      |      |      |
| 非常に健康である               | 904         | 27.0 | 16.3 | 21.9 | 34.8 | 6.62 |
| まあ健康である                | 3,358       | 26.5 | 17.3 | 19.3 | 36.9 | 6.69 |
| あまり健康ではない              | 662         | 29.0 | 19.2 | 19.9 | 31.9 | 6.53 |
| 健康ではない                 | 119         | 34.5 | 18.5 | 18.5 | 28.6 | 6.27 |
| 【散歩を1週間に何日しますか】        |             |      |      |      |      |      |
| 毎日                     | 1,458       | 30.5 | 17.6 | 19.8 | 32.1 | 6.48 |
| 5-6日                   | 324         | 23.8 | 18.2 | 17.0 | 41.0 | 6.84 |
| 2-4日                   | 1,054       | 27.5 | 15.3 | 19.9 | 37.3 | 6.70 |
| 1日以下                   | 229         | 24.5 | 17.0 | 17.5 | 41.0 | 6.92 |
| していない                  | 1,978       | 25.3 | 18.2 | 20.6 | 35.9 | 6.69 |

|                            | 物語の記憶（遅延再認） |      |      |      |      |      |
|----------------------------|-------------|------|------|------|------|------|
|                            | 合計          | 5点以下 | 6点   | 7点   | 8点以上 | 平均   |
| 【軽い運動・体操を1週間に何日してるか】       |             |      |      |      |      |      |
| 毎日                         | 1,560       | 28.1 | 17.6 | 18.9 | 35.4 | 6.63 |
| 5-6日                       | 284         | 18.0 | 15.8 | 17.6 | 48.6 | 7.18 |
| 2-4日                       | 981         | 24.0 | 17.6 | 21.9 | 36.5 | 6.76 |
| 1日以下                       | 291         | 25.4 | 17.2 | 18.2 | 39.2 | 6.73 |
| していない                      | 1,918       | 29.7 | 17.3 | 20.1 | 32.9 | 6.51 |
| 【定期的な運動・スポーツを1週間に何日しているか】  |             |      |      |      |      |      |
| 毎日                         | 147         | 26.5 | 20.4 | 22.4 | 30.6 | 6.55 |
| 5-6日                       | 137         | 22.6 | 14.6 | 16.8 | 46.0 | 7.04 |
| 2-4日                       | 946         | 21.5 | 14.1 | 22.3 | 42.2 | 6.98 |
| 1日以下                       | 594         | 16.8 | 16.8 | 20.7 | 45.6 | 7.14 |
| していない                      | 3,212       | 30.9 | 18.4 | 19.0 | 31.6 | 6.45 |
| 【1日で座ったり寝転んでいる合計時間】        |             |      |      |      |      |      |
| 120分未満                     | 66          | 25.8 | 18.2 | 22.7 | 33.3 | 6.56 |
| 120-240分未満                 | 950         | 27.2 | 19.2 | 18.5 | 35.2 | 6.60 |
| 240-360分未満                 | 1,748       | 25.9 | 16.9 | 21.6 | 35.6 | 6.72 |
| 360-480分未満                 | 1,269       | 27.8 | 17.3 | 19.1 | 35.9 | 6.62 |
| 480分以上                     | 1,010       | 28.5 | 16.5 | 18.9 | 36.0 | 6.62 |
| 【1週間に市内に外出回数】              |             |      |      |      |      |      |
| 1回未満                       | 20          | 50.0 | 20.0 | 20.0 | 10.0 | 5.35 |
| 1-3回                       | 678         | 36.4 | 20.4 | 18.1 | 25.1 | 6.13 |
| 4-6回                       | 1,368       | 24.3 | 17.8 | 20.2 | 37.6 | 6.76 |
| 7回以上                       | 2,976       | 26.1 | 16.5 | 20.1 | 37.3 | 6.73 |
| 【市内外の主な手段】                 |             |      |      |      |      |      |
| 自家用車以外                     | 1,731       | 31.9 | 18.4 | 18.8 | 30.9 | 6.38 |
| 自家用車                       | 3,296       | 24.6 | 16.8 | 20.4 | 38.2 | 6.80 |
| 【1週間に市外に外出回数】              |             |      |      |      |      |      |
| 1回未満                       | 2135        | 31.6 | 18.1 | 19.4 | 30.8 | 6.40 |
| 1-3回                       | 2279        | 24.9 | 16.8 | 19.5 | 38.7 | 6.80 |
| 4-6回                       | 444         | 18   | 14.9 | 22.5 | 44.6 | 7.13 |
| 7回以上                       | 184         | 24.5 | 21.2 | 22.3 | 32.1 | 6.63 |
| 【市外外出の主な手段】                |             |      |      |      |      |      |
| 自家用車以外                     | 1,237       | 25.1 | 17.5 | 19.7 | 37.8 | 6.76 |
| 自家用車                       | 3,048       | 25.0 | 17.2 | 20.5 | 37.3 | 6.76 |
| 【職業（有償）を持っている】             |             |      |      |      |      |      |
| はい                         | 1,467       | 21.2 | 18.3 | 20.6 | 39.9 | 6.93 |
| いいえ                        | 3,576       | 29.6 | 17.0 | 19.5 | 33.9 | 6.53 |
| 【ボランティアの経験】                |             |      |      |      |      |      |
| はい                         | 1,579       | 22.5 | 16.0 | 20.5 | 40.9 | 6.92 |
| いいえ                        | 3,463       | 29.2 | 18.0 | 19.5 | 33.3 | 6.53 |
| 【現在一人暮らし】                  |             |      |      |      |      |      |
| はい                         | 519         | 31.2 | 20.4 | 15.8 | 32.6 | 6.42 |
| いいえ                        | 4,523       | 26.7 | 17.0 | 20.3 | 36.0 | 6.67 |
| 【配偶者と暮らしている】               |             |      |      |      |      |      |
| はい                         | 3,858       | 25.3 | 16.5 | 20.7 | 37.6 | 6.77 |
| いいえ                        | 1,184       | 33.2 | 20.4 | 17.1 | 29.3 | 6.27 |
| 【現在、どのくらい嗜めて食べれるか】         |             |      |      |      |      |      |
| 何でも嗜める                     | 3,282       | 25.7 | 16.9 | 20.6 | 36.7 | 6.71 |
| たいてい嗜める                    | 1,608       | 28.7 | 17.7 | 18.8 | 34.8 | 6.60 |
| あまり嗜めない                    | 145         | 40.7 | 23.4 | 15.2 | 20.7 | 5.86 |
| ほとんど嗜めない                   | 7           | 57.1 | 28.6 | 0.0  | 14.3 | 5.29 |
| 全く嗜めない                     | 0           |      |      |      |      |      |
| 【現在 お酒を飲みますか】              |             |      |      |      |      |      |
| 飲まない                       | 2,362       | 27.3 | 17.1 | 21.0 | 34.6 | 6.61 |
| やめた                        | 393         | 37.2 | 18.3 | 17.0 | 27.5 | 6.18 |
| 飲む                         | 2,287       | 25.3 | 17.4 | 19.2 | 38.1 | 6.77 |
| 【現在 タバコを吸ってますか】            |             |      |      |      |      |      |
| 吸わない                       | 3,007       | 26.3 | 16.8 | 19.7 | 37.1 | 6.70 |
| やめた                        | 1,537       | 29.5 | 19.3 | 19.2 | 32.0 | 6.50 |
| 吸っている                      | 498         | 24.5 | 14.9 | 22.7 | 38.0 | 6.80 |
| 【GDS 自分の生活に満足】             |             |      |      |      |      |      |
| はい                         | 4,515       | 27.0 | 17.1 | 19.5 | 36.3 | 6.67 |
| いいえ                        | 527         | 28.3 | 19.5 | 22.6 | 29.6 | 6.47 |
| 【GDS やってきた事・趣味の多くを最近やめた】   |             |      |      |      |      |      |
| いいえ                        | 3,757       | 25.2 | 16.8 | 20.0 | 38.1 | 6.77 |
| はい                         | 1,285       | 32.9 | 19.1 | 19.5 | 28.4 | 6.30 |
| 【GDS 人生をむなしいと感じる】          |             |      |      |      |      |      |
| いいえ                        | 4,517       | 25.9 | 16.9 | 20.2 | 37.0 | 6.72 |
| はい                         | 525         | 37.5 | 21.5 | 16.8 | 24.2 | 6.04 |
| 【GDS 退屈と感じる事がよくある】         |             |      |      |      |      |      |
| いいえ                        | 4,250       | 25.9 | 17.0 | 19.9 | 37.3 | 6.72 |
| はい                         | 792         | 34.0 | 19.4 | 19.7 | 26.9 | 6.25 |
| 【GDS 普段は気分は良いほう】           |             |      |      |      |      |      |
| はい                         | 4,851       | 26.9 | 17.4 | 19.9 | 35.8 | 6.66 |
| いいえ                        | 188         | 31.9 | 16.0 | 19.1 | 33.0 | 6.45 |
| 【GDS 自分に悪いことが起こると不安がありますか】 |             |      |      |      |      |      |
| いいえ                        | 3,777       | 26.2 | 17.1 | 19.6 | 37.1 | 6.71 |
| はい                         | 1,265       | 30.0 | 18.3 | 20.6 | 31.1 | 6.46 |
| 【GDS いつも幸せと感じている】          |             |      |      |      |      |      |
| はい                         | 4,575       | 27.2 | 17.1 | 19.7 | 35.9 | 6.65 |
| いいえ                        | 466         | 26.6 | 19.7 | 20.8 | 32.8 | 6.61 |

|                          | 物語の記憶（遅延再認） |      |      |      |      |      |
|--------------------------|-------------|------|------|------|------|------|
|                          | 合計          | 5点以下 | 6点   | 7点   | 8点以上 | 平均   |
| 【GDS 無力と感じる事がよくある】       |             |      |      |      |      |      |
| いいえ                      | 3,547       | 25.0 | 16.2 | 20.4 | 38.4 | 6.77 |
| はい                       | 1,490       | 32.1 | 19.9 | 18.7 | 29.2 | 6.36 |
| 【GDS 外での物事をするより、家に中が好き】  |             |      |      |      |      |      |
| いいえ                      | 3,329       | 26.3 | 17.3 | 20.1 | 36.3 | 6.68 |
| はい                       | 1,712       | 28.8 | 17.5 | 19.5 | 34.2 | 6.59 |
| 【GDS 他の人と比べ、記憶力が落ちた】     |             |      |      |      |      |      |
| いいえ                      | 3,201       | 24.6 | 15.9 | 20.2 | 39.2 | 6.82 |
| はい                       | 1,839       | 31.5 | 20.0 | 19.2 | 29.4 | 6.36 |
| 【GDS 生きている事は素晴らしい事と思う】   |             |      |      |      |      |      |
| はい                       | 4,626       | 26.9 | 17.1 | 20.0 | 36.0 | 6.66 |
| いいえ                      | 414         | 29.7 | 20.3 | 18.6 | 31.4 | 6.48 |
| 【GDS 自分の存在は価値がないと感じる】    |             |      |      |      |      |      |
| いいえ                      | 4,738       | 26.0 | 17.5 | 20.1 | 36.5 | 6.70 |
| はい                       | 303         | 45.5 | 16.2 | 16.8 | 21.5 | 5.81 |
| 【GDS 活力が満ち溢れている感じる】      |             |      |      |      |      |      |
| はい                       | 2,783       | 26.3 | 16.1 | 20.3 | 37.3 | 6.72 |
| いいえ                      | 2,259       | 28.1 | 19.0 | 19.3 | 33.6 | 6.56 |
| 【GDS 希望の無いものと感じる】        |             |      |      |      |      |      |
| いいえ                      | 4,443       | 26.0 | 16.9 | 20.1 | 37.0 | 6.72 |
| はい                       | 599         | 35.9 | 20.5 | 17.7 | 25.9 | 6.13 |
| 【GDS 他人が恵まれた生活をしていると思う】  |             |      |      |      |      |      |
| いいえ                      | 4,105       | 25.7 | 17.1 | 20.1 | 37.1 | 6.73 |
| はい                       | 937         | 33.4 | 18.8 | 18.7 | 29.1 | 6.29 |
| 【GDS計】                   |             |      |      |      |      |      |
| 5点以下                     | 4,266       | 25.9 | 16.5 | 20.2 | 37.5 | 6.73 |
| 6点以上                     | 761         | 34.3 | 22.3 | 18.3 | 25.1 | 6.16 |
| 【バス・電車にて1人で外出する】         |             |      |      |      |      |      |
| はい                       | 4,500       | 26.1 | 17.0 | 20.0 | 36.9 | 6.72 |
| いいえ                      | 534         | 36.1 | 20.0 | 18.7 | 25.1 | 6.10 |
| 【日用品の買い物をする】             |             |      |      |      |      |      |
| はい                       | 4,807       | 26.4 | 17.5 | 20.0 | 36.2 | 6.69 |
| いいえ                      | 227         | 42.7 | 15.4 | 17.2 | 24.7 | 5.85 |
| 【預貯金の出し入れをする】            |             |      |      |      |      |      |
| はい                       | 4,481       | 25.8 | 17.3 | 20.1 | 36.8 | 6.71 |
| いいえ                      | 554         | 37.4 | 18.1 | 18.1 | 26.5 | 6.16 |
| 【友人の家を訪ねる】               |             |      |      |      |      |      |
| はい                       | 4,319       | 25.9 | 16.8 | 20.3 | 37.0 | 6.72 |
| いいえ                      | 713         | 34.2 | 20.9 | 17.4 | 27.5 | 6.26 |
| 【家族友人の相談にのる】             |             |      |      |      |      |      |
| はい                       | 4,565       | 25.6 | 17.0 | 20.5 | 36.9 | 6.73 |
| いいえ                      | 452         | 42.0 | 20.8 | 13.5 | 23.7 | 5.89 |
| 【階段を手すり・壁をつたわずに昇る】       |             |      |      |      |      |      |
| はい                       | 3,823       | 25.1 | 17.1 | 19.4 | 38.4 | 6.77 |
| いいえ                      | 1,198       | 33.1 | 18.2 | 21.5 | 27.2 | 6.29 |
| 【椅子に座った状態から、何もつかまらずに立てる】 |             |      |      |      |      |      |
| はい                       | 4,604       | 25.9 | 17.4 | 19.9 | 36.9 | 6.72 |
| いいえ                      | 431         | 40.6 | 17.4 | 19.5 | 22.5 | 5.94 |
| 【15分間続けて歩いている】           |             |      |      |      |      |      |
| はい                       | 4,534       | 26.8 | 17.3 | 19.6 | 36.3 | 6.68 |
| いいえ                      | 499         | 29.9 | 18.2 | 22.0 | 29.9 | 6.43 |
| 【この1年間に転んだ事がある】          |             |      |      |      |      |      |
| いいえ                      | 4,109       | 26.1 | 17.0 | 20.3 | 36.6 | 6.70 |
| はい                       | 925         | 31.6 | 18.9 | 18.2 | 31.4 | 6.42 |
| 【転倒に対する不安が大きい】           |             |      |      |      |      |      |
| いいえ                      | 3,402       | 24.8 | 16.8 | 19.9 | 38.5 | 6.79 |
| はい                       | 1,629       | 31.9 | 18.7 | 19.8 | 29.7 | 6.36 |
| 【半年で3kg以上の体重減少】          |             |      |      |      |      |      |
| いいえ                      | 4,246       | 26.2 | 17.4 | 20.0 | 36.3 | 6.70 |
| はい                       | 774         | 31.4 | 17.2 | 19.0 | 32.4 | 6.43 |
| 【半年前に比べて固いものが食べ難い】       |             |      |      |      |      |      |
| いいえ                      | 3,960       | 25.2 | 16.9 | 20.1 | 37.8 | 6.76 |
| はい                       | 1,075       | 34.0 | 19.2 | 19.2 | 27.7 | 6.27 |
| 【お茶汁物等でむせることがある】         |             |      |      |      |      |      |
| いいえ                      | 4,170       | 26.7 | 17.4 | 20.1 | 35.8 | 6.66 |
| はい                       | 863         | 28.9 | 17.6 | 18.7 | 34.9 | 6.60 |
| 【口の渇きが気になる】              |             |      |      |      |      |      |
| いいえ                      | 3,803       | 25.6 | 17.6 | 20.4 | 36.3 | 6.70 |
| はい                       | 1,215       | 31.6 | 16.5 | 18.3 | 33.6 | 6.50 |
| 【週1回以上は外出する】             |             |      |      |      |      |      |
| はい                       | 4,760       | 26.4 | 17.4 | 20.0 | 36.3 | 6.69 |
| いいえ                      | 260         | 37.3 | 18.1 | 18.8 | 25.8 | 6.08 |
| 【昨年と比べが外出回数が減少した】        |             |      |      |      |      |      |
| いいえ                      | 4,241       | 25.1 | 17.3 | 20.1 | 37.5 | 6.75 |
| はい                       | 776         | 37.6 | 17.9 | 18.4 | 26.0 | 6.13 |
| 【周囲の人から物忘れがあると指摘された】     |             |      |      |      |      |      |
| いいえ                      | 4,281       | 25.3 | 17.1 | 20.4 | 37.3 | 6.75 |
| はい                       | 753         | 37.7 | 18.9 | 17.0 | 26.4 | 6.07 |
| 【自分で電話番号を調べて電話する】        |             |      |      |      |      |      |
| はい                       | 4,701       | 26.5 | 17.6 | 19.9 | 35.9 | 6.67 |
| いいえ                      | 335         | 35.2 | 14.0 | 18.5 | 32.2 | 6.33 |

|                          | 物語の記憶（遅延再認） |      |      |      |      |      |
|--------------------------|-------------|------|------|------|------|------|
|                          | 合計          | 5点以下 | 6点   | 7点   | 8点以上 | 平均   |
| 【今日の日付が分からない時がある】        |             |      |      |      |      |      |
| いいえ                      | 3,753       | 24.7 | 17.2 | 20.1 | 37.9 | 6.77 |
| はい                       | 1,278       | 33.9 | 17.9 | 18.9 | 29.3 | 6.32 |
| 【ここ2週間 生活に充実感がない】        |             |      |      |      |      |      |
| いいえ                      | 4,455       | 25.1 | 17.2 | 20.1 | 37.6 | 6.76 |
| はい                       | 556         | 42.1 | 18.7 | 18.5 | 20.7 | 5.87 |
| 【ここ2週間 楽しい事が楽しめない】       |             |      |      |      |      |      |
| いいえ                      | 4,712       | 25.7 | 17.3 | 20.1 | 36.9 | 6.72 |
| はい                       | 323         | 47.4 | 18.3 | 16.7 | 17.6 | 5.67 |
| 【ここ2週間 案に出来ていた事が億劫になった】  |             |      |      |      |      |      |
| いいえ                      | 4,077       | 25.5 | 16.6 | 20.0 | 37.9 | 6.76 |
| はい                       | 959         | 33.7 | 20.8 | 19.4 | 26.2 | 6.21 |
| 【ここ2週間 役に立つ人間と思えない】      |             |      |      |      |      |      |
| いいえ                      | 4,330       | 24.8 | 17.0 | 20.0 | 38.2 | 6.78 |
| はい                       | 698         | 40.8 | 19.8 | 19.6 | 19.8 | 5.85 |
| 【ここ2週間 わけもなく疲れたような感じがする】 |             |      |      |      |      |      |
| いいえ                      | 4,302       | 25.4 | 16.7 | 20.3 | 37.6 | 6.75 |
| はい                       | 732         | 37.0 | 21.4 | 17.3 | 24.2 | 6.04 |
| 【本や新聞を読んでいる】             |             |      |      |      |      |      |
| はい                       | 4,808       | 26.4 | 17.4 | 19.9 | 36.3 | 6.69 |
| いいえ                      | 230         | 41.3 | 17.4 | 19.1 | 22.2 | 5.82 |
| 【車を運転している】               |             |      |      |      |      |      |
| はい                       | 3,486       | 23.2 | 16.3 | 20.8 | 39.7 | 6.87 |
| いいえ                      | 1,546       | 35.8 | 19.7 | 17.9 | 26.6 | 6.16 |
| 【誰かと毎日会話している】            |             |      |      |      |      |      |
| はい                       | 4,809       | 26.2 | 17.4 | 20.0 | 36.3 | 6.69 |
| いいえ                      | 211         | 43.6 | 18.5 | 16.1 | 21.8 | 5.83 |
| 【家の掃除をしている】              |             |      |      |      |      |      |
| はい                       | 4,330       | 26.7 | 17.4 | 19.9 | 36.0 | 6.67 |
| いいえ                      | 695         | 29.5 | 17.3 | 19.6 | 33.7 | 6.57 |
| 【ゴミ出しをしている】              |             |      |      |      |      |      |
| はい                       | 4,244       | 27.0 | 17.6 | 19.6 | 35.9 | 6.66 |
| いいえ                      | 784         | 27.2 | 16.6 | 21.3 | 34.9 | 6.64 |
| 【畑や庭仕事をしている】             |             |      |      |      |      |      |
| はい                       | 3,583       | 26.5 | 17.3 | 19.6 | 36.6 | 6.69 |
| いいえ                      | 1,449       | 28.4 | 17.7 | 20.6 | 33.3 | 6.56 |
| 【電話をかける友人がいる】            |             |      |      |      |      |      |
| はい                       | 4,672       | 26.1 | 17.4 | 20.0 | 36.5 | 6.70 |
| いいえ                      | 352         | 39.5 | 17.3 | 18.2 | 25.0 | 6.01 |
| 【買い物等で重い荷物を運ぶ】           |             |      |      |      |      |      |
| はい                       | 4,259       | 25.4 | 17.2 | 20.2 | 37.1 | 6.74 |
| いいえ                      | 767         | 36.4 | 18.1 | 17.9 | 27.6 | 6.17 |
| 【孫やペットの世話をしている】          |             |      |      |      |      |      |
| はい                       | 2,727       | 25.1 | 15.8 | 20.2 | 39.0 | 6.80 |
| いいえ                      | 2,299       | 29.4 | 19.4 | 19.5 | 31.7 | 6.48 |
| 【趣味・スポーツ活動をしている】         |             |      |      |      |      |      |
| はい                       | 3,590       | 23.3 | 17.2 | 20.4 | 39.1 | 6.84 |
| いいえ                      | 1,436       | 36.4 | 17.8 | 18.6 | 27.2 | 6.17 |
| 【公民館での行事・催し物に参加している】     |             |      |      |      |      |      |
| はい                       | 2,428       | 26.7 | 17.2 | 20.5 | 35.6 | 6.66 |
| いいえ                      | 2,602       | 27.4 | 17.6 | 19.3 | 35.7 | 6.65 |
| 【頭を使う活動（将棋・学習等）をしている】    |             |      |      |      |      |      |
| はい                       | 2,440       | 22.9 | 16.2 | 19.9 | 41.0 | 6.91 |
| いいえ                      | 2,587       | 31.0 | 18.6 | 19.9 | 30.6 | 6.40 |
| 【地区の会合等に出席している】          |             |      |      |      |      |      |
| はい                       | 2,533       | 27.5 | 17.4 | 19.5 | 35.6 | 6.64 |
| いいえ                      | 2,494       | 26.6 | 17.4 | 20.2 | 35.8 | 6.67 |
| 【地図等を調べ、知らない土地に行く】       |             |      |      |      |      |      |
| はい                       | 3,085       | 23.7 | 16.3 | 20.0 | 40.0 | 6.86 |
| いいえ                      | 1,939       | 32.4 | 19.1 | 19.8 | 28.6 | 6.32 |
| 【習い事をしている】               |             |      |      |      |      |      |
| はい                       | 2,026       | 23.1 | 16.5 | 20.0 | 40.4 | 6.87 |
| いいえ                      | 3,002       | 29.7 | 18.0 | 19.7 | 32.5 | 6.50 |
| 【ビデオ・DVDの操作をしている】        |             |      |      |      |      |      |
| はい                       | 2,627       | 22.5 | 15.7 | 20.4 | 41.4 | 6.93 |
| いいえ                      | 2,406       | 32.0 | 19.3 | 19.2 | 29.5 | 6.34 |
| 【役員や幹事などのまとめ役の仕事をしている】   |             |      |      |      |      |      |
| はい                       | 1,585       | 22.8 | 15.0 | 20.6 | 41.6 | 6.93 |
| いいえ                      | 3,443       | 29.0 | 18.5 | 19.6 | 32.9 | 6.52 |
| 【家族や友人の役に立っていると思う】       |             |      |      |      |      |      |
| はい                       | 4,406       | 25.2 | 17.1 | 20.1 | 37.6 | 6.76 |
| いいえ                      | 630         | 40.5 | 19.4 | 18.3 | 21.9 | 5.90 |
| 【パソコンを使っている】             |             |      |      |      |      |      |
| はい                       | 1,657       | 16.2 | 13.6 | 20.5 | 49.8 | 7.32 |
| いいえ                      | 3,379       | 32.4 | 19.3 | 19.6 | 28.7 | 6.32 |
| 【この3ヶ月間で1週間以上の入院】        |             |      |      |      |      |      |
| はい                       | 90          | 26.7 | 21.1 | 15.6 | 36.7 | 6.68 |
| いいえ                      | 4,937       | 27.1 | 17.3 | 20.0 | 35.6 | 6.65 |

平成 23 年度 老人保健事業推進費等補助金  
老人保健健康増進等事業

介護予防事業におけるうつ・閉じこもり・  
認知症の予防・支援に関する調査研究事業

平成 24 年（2012 年）3 月

独立行政法人 国立長寿医療研究センター  
（主任研究者 鈴木隆雄）

